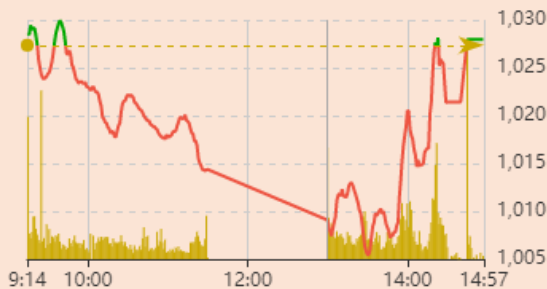


Vận động trong ngày

Nguồn: Fireant
Thay đổi chỉ số

Chỉ số trong nước	HSX	HNX
Chỉ số	1.027,94	210,43
Thay đổi (%)	0,06%	-1,55%
Thay đổi	0,58	-3,30
Tổng KLGD	620,28	55,28
Tổng GTGD	11.410,00	810,09
NĐTNN ròng (tỷ)	228,70	-0,73
Tự doanh ròng (Tỷ)	-262,77	
PE	10,50	12,38

HĐTL chỉ số	VN30	VN30F1
Chỉ số	1.026,84	1.024,00
Thay đổi (%)	-0,26%	0,79%
Thay đổi	-2,65	8
Basis	2,84	

Tăng giảm nhóm ngành

Nhóm ngành L2 (%)	Ngày	Năm
Dầu khí L2	-3,48%	98,1%
Hóa chất L2	-0,31%	143,2%
Tài nguyên Cơ bản L2	-4,77%	108,2%
XD và Vật liệu L2	-0,80%	57,7%
Hàng & Dịch vụ CN L2	-0,09%	50,7%
Ô tô và phụ tùng L2	-0,62%	45,2%
Thực phẩm và đồ uống	0,23%	26,9%
Hàng cá nhân & GD L2	-0,66%	93,7%
Y tế L2	-0,78%	18,8%
Bán lẻ L2	-2,48%	138,0%
Truyền thông L2	-0,32%	4,1%
Du lịch và Giải trí L2	-0,17%	5,7%
Viễn thông L2	-1,44%	17,5%
Điện nước & xăng L2	1,72%	57,7%
Bảo hiểm L2	0,53%	35,1%
Bất động sản L2	-0,76%	53,9%
Dịch vụ tài chính L2	0,74%	212,5%
Ngân hàng L2	0,99%	89,0%
CNTT L2	0,32%	146,9%

XU HƯỚNG DÒNG TIỀN

- VN-Index tăng nhẹ 0,58 điểm (+0,06%) lên mốc 1.027,94 điểm. Độ rộng thị trường nghiêng về phe bán với 317 mã giảm và 138 mã tăng. Mặc dù áp lực bán chi phối hầu hết phiên giao dịch và chỉ số đã có lúc giảm sâu về gần mốc 1.000 điểm tuy nhiên về cuối phiên lực cầu hoạt động sôi nổi kéo chỉ số về quanh mốc tham chiếu.

- Nhóm ngân hàng hồi phục về cuối phiên và giữ trụ thị trường. Bên cạnh đó, nhóm chứng khoán cũng hồi phục tốt với nhiều mã tăng mạnh. Nhóm phân bón, thủy sản, nông nghiệp phân hóa theo kỳ vọng kết quả kinh doanh.

- Ở chiều ngược lại, nhóm thép bị bứt sàn do triển vọng ngành không khả quan và gây áp lực giảm điểm lên thị trường. Nhóm bán lẻ, dầu khí, bất động sản vốn hóa lớn cũng tác động tiêu cực lên thị trường. Bên cạnh đó, nhóm điện cũng có nhiều mã giảm mạnh.

- Trên sàn HOSE, khối ngoại mua ròng mạnh với giá trị 230,1 tỷ đồng, tập trung mua cổ phiếu quỹ FUESSVFL và bán mạnh cổ phiếu HPG.

- Lực cầu giá thấp hoạt động sôi nổi và tìm đến nhóm ngành trụ của thị trường. Điều này giúp rủi ro thị trường giảm bớt.

PHÂN TÍCH KỸ THUẬT & KHUYẾN NGHỊ
Phân tích kỹ thuật:

- VN-Index ghi nhận một nền giảm với bóng nền dài cùng thanh khoản cao hơn trung bình 05 phiên cho thấy áp lực chốt lời vẫn đang được hấp thụ tốt nhờ dòng tiền nhập cuộc. Điều này giúp VN-Index hình thành diễn biến tích lũy dưới ngưỡng kháng cự gần 1.040 điểm.

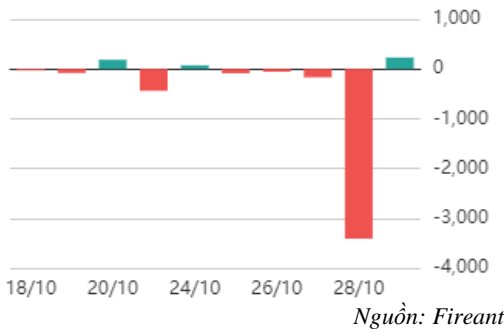
Khuyến nghị:

- Nhà đầu tư có thể nâng tỷ trọng cổ phiếu ở mức 40% và tận dụng nhịp điều chỉnh của thị trường mua thăm dò các cổ phiếu ngành ngân hàng, thủy sản, phân bón.

- Kịch bản 1: VN-Index dao động hẹp quanh vùng 1.030 điểm.
- Kịch bản 2: VN-Index tiến lên vùng vùng 1.040 điểm.



Giao dịch nước ngoài trên HSX



ĐIỂM TIN TRONG NƯỚC

Tin kinh tế trong nước

Tin doanh nghiệp trong nước

- [Nhiều doanh nghiệp quay lưng với gói cho vay hỗ trợ lãi suất 2%](#)

- [Nghê An có thêm 2 dự án FDI 275 triệu đô](#)

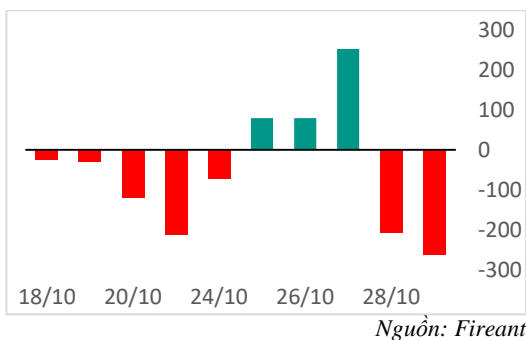
- [10 tháng năm 2022: Cả nước xuất siêu 9,4 tỷ USD](#)

- [FLC lỗ 785 tỷ đồng trong quý 3](#)

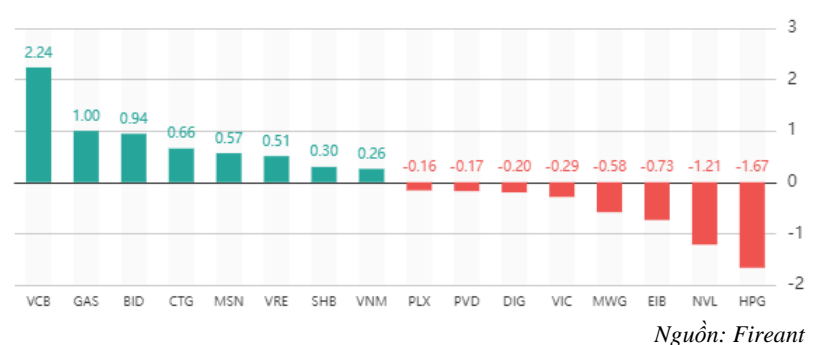
- [9 tháng, Vingroup đạt lợi nhuận sau thuế 1.571 tỷ đồng](#)

- [PV Drilling \(PVD\) lỗ 3 quý liên tiếp, ngày càng xa mục tiêu có lãi năm 2022](#)

Giao dịch tự doanh trên HSX



Top cổ phiếu ảnh hưởng đến chỉ số



Chỉ số thế giới

Dow Jones	823,51	2,51%
DAX	32,1	0,24%
FTSE100	-26,02	-0,37%
Nikkei 225	-240,04	-0,89%
Hang Seng	-564,88	-3,80%

Hợp đồng tương lai chỉ số

US30*	865,9	2,64%
DAX*	121,5	0,91%
FTSE100*	-31,5	-0,45%
Nikkei 225*	175	0,64%
Hang Seng*	-448	-2,98%

* Số liệu của phiên liền trước

DIỀM TIN KINH TẾ VÀ THỊ TRƯỜNG HÀNG HÓA THẾ GIỚI

Tin kinh tế thế giới	Ứng phó khó khăn năng lượng, người Ba Lan đổ xô mua loại nhiên liệu bất ngờ
	Các ngân hàng trung ương lớn bắt đầu tính chuyên giảm tốc độ thắt chặt chính sách
Tin hàng hóa thế giới	Nga chỉ đích danh Anh tham gia phá hoại đường ống Nord Stream 2
	Thị trường 'dầu thô mới của thế giới' đang nóng hơn bao giờ hết
	Khách hàng vẫn mua nhiệt tình, Nga đang chứng minh rằng kim loại của họ không thể bị tẩy chay
	Giá gas hôm nay 31/10: Đảo chiều, tăng lên mức 6,03 USD/mmBTU

Bảng tổng sắp thay đổi giá thị trường hàng hóa

Mặt hàng	Đơn vị	Giá	% ngày	% tuần	% tháng	% năm	Cổ phiếu tác động
Năng lượng							
Dầu WTI	USD/thùng	87,90	-1,32%	3,35%	10,58%	17,39%	GAS,BSR
Dầu Brent	USD/thùng	95,77	-1,23%	2,43%	12,49%	23,13%	GAS,BSR
Xăng	UScent/gallon	2,90	-3,71%	8,94%	22,88%	30,36%	PLX,OIL
Kim loại quý							
Vàng	USD/ounce	1.641,76	-1,27%	-0,90%	-1,08%	-10,21%	PNJ
Bạc	USD/ounce	19,22	-1,85%	-0,93%	1,16%	-17,40%	PNJ
Nông sản và gia súc							
Đậu tương	UScent/giạ	1.387,75	0,40%	-0,56%	1,69%	3,62%	HKB
Gạo	USD/cwt	16,13	0,59%	-1,44%	-6,09%	8,59%	TAR, LTG
Sữa	USD/cwt	21,83	0,23%	0,05%	9,97%	18,51%	VNM
Cao su	JPY/Kg	117,30	-3,93%	-6,01%	-6,08%	-47,35%	DPR, PHR
Đường	UScent/lb	17,58	-1,57%	-4,35%	-4,56%	-6,89%	SBT, LSS
Cà phê	UScent/lb	169,80	-5,54%	-11,05%	-23,36%	-24,90%	CTP, DLG
Gỗ	USD/1000 board feet	467,00	-6,02%	-13,36%	10,53%	-59,32%	PTB
Heo nạc	UScent/lbs	86,10	-2,71%	-3,39%	-3,50%	5,68%	DBC
Mặt hàng công nghiệp							
Quặng sắt	USD/tấn	84,00	-9,68%	-11,11%	-14,29%	-27,59%	HSG, HPG
Thép	USD/tấn	3.571,00	-1,84%	-3,67%	-9,27%	-21,48%	HSG, HPG

THÔNG KÊ TRONG NGÀY

Thống kê hợp đồng phái sinh

Mã phái sinh	Thay đổi	Mở cửa	Đóng cửa	Thấp nhất	Cao nhất	KLGD
VN30F2211	8 (0.79%)	1.023,20	1.024,00	1.027,90	984,30	477.212
VN30F2212	2.60 (0.26%)	1.020,10	1.015,60	1.023,70	982,10	1.237
VN30F2303	4.70 (0.47%)	1.010,00	1.013,60	1.019,00	981,00	92
VN30F2306	0.20 (0.02%)	1.011,50	1.010,10	1.016,50	975,20	220

Top 5 tăng giá HSX

Mã	Giá ĐC	Thay đổi	KLGD
PDN	115,7	+7,50/+6,93%	200
STG	39,45	+2,55/+6,91%	15.500
CKG	27,9	+1,80/+6,90%	2.589.600
PIT	4,22	+0,27/+6,84%	34.900
TNI	2,99	+0,19/+6,79%	201.400

Top 5 giảm giá HSX

Mã	Giá ĐC	Thay đổi	KLGD
TCD	6,51	-0,49/-7,00%	806.400
PC1	20,65	-1,55/-6,98%	2.051.300
ST8	7,34	-0,55/-6,97%	115.500
SCD	16,7	-1,25/-6,96%	1.400
TNA	7,63	-0,57/-6,95%	437.300

Top 5 tăng giá HNX

Mã	Giá ĐC	Thay đổi	KLGD
BXH	11	+1,00/+10,00%	200
NDX	5,7	+0,50/+9,62%	61.300
PIC	16	+1,40/+9,59%	13.100
VSM	19,6	+1,70/+9,50%	19.400
DTC	8,1	+0,70/+9,46%	5.400

Top 5 giảm giá HNX

Mã	Giá ĐC	Thay đổi	KLGD
VHL	15,3	-1,70/-10,00%	6.900
PSD	18	-2,00/-10,00%	8.500
L40	16,2	-1,80/-10,00%	100
POT	25,3	-2,80/-9,96%	200
TMB	19	-2,10/-9,95%	17.800

Top mua ròng HSX

Mã	Giá ĐC	Thay đổi	KLGD
FUESSVFL	13,1	+0,02/+0,15%	20.531.000
KDH	22,7	-0,30/-1,30%	4.711.100
MSN	85,5	+1,60/+1,91%	786.520
VNM	78,5	+0,50/+0,64%	581.241
DGC	76,9	-0,50/-0,65%	553.598

Top bán ròng HSX

Mã	Giá ĐC	Thay đổi	KLGD
HPG	15,65	-1,15/-6,85%	-20.190.445
VIC	55,4	-0,30/-0,54%	-516.500
KBC	17,5	-0,30/-1,69%	-1.671.990
NVL	70	-2,50/-3,45%	-326.600
DPM	43,3	-1,20/-2,70%	-421.500

01- 11- 2022



BẢN TIN CHỨNG KHOÁN NGÀY

ÁP LỰC BÁN ĐƯỢC HẤP THỤ,
RỦI RO NGẮN HẠN ĐƯỢC GIẢM BỚT

DANH MỤC CỔ PHIẾU ĐÃ KHUYÊN NGHỊ

Mã cổ phiếu	Giá hiện tại	Giá mua	Ngày mua	Giá mục tiêu	Giá cắt lỗ	Giá bán	Ngày bán	Tỷ lệ %	Ghi chú
HPG	15,65	10,65	8/5/2020	28				46,9%	

HỆ THỐNG KHUYẾN NGHỊ CỦA VIETFIRST

Hệ thống khuyến nghị của VFS được xây dựng dựa trên sự chênh lệch giữa giá cổ phiếu thị trường tại thời điểm đánh giá và giá mục tiêu 12 tháng

Hệ thống khuyến nghị	Diễn giải
MUA	Nếu giá mục tiêu cao hơn giá thị trường từ 15% trở lên
THEO DÕI	Nếu giá mục tiêu cao hơn giá thị trường từ 5 – 15%
NẮM GIỮ	Nếu giá mục tiêu cao hơn giá thị trường không quá 5%
BÁN	Nếu giá mục tiêu thấp hơn giá thị trường tối thiểu 5%

THÔNG TIN LIÊN HỆ

Nguyễn Minh Hoàng	Chuyên viên phân tích cao cấp	hoang.nguyenminh@vfs.com.vn
Vũ Thị Hà Phương	Chuyên viên phân tích	phuong.vu@vfs.com.vn
Nguyễn Hoàng Long	Chuyên viên phân tích	long.nguyen@vfs.com.vn
Nguyễn Thị Huyền	Chuyên viên phân tích	huyen.nguyen@vfs.com.vn
Đặng Thu Hiền	Chuyên viên phân tích	hien.dang@vfs.com.vn

© CÔNG TY CỔ PHẦN CHỨNG KHOÁN NHẤT VIỆT (VFS)**Hội sở Hồ Chí Minh**

Lầu 1 117 - 119 - 121 Nguyễn Du P, Bến Thành Q, 1 TP, HCM

Điện thoại: **(84-8) 62556586** Fax: **(84-8) 62556580**

Website: www.vfs.com.vn

Chi nhánh Hà Nội

Tầng 5, Số 37 Bà Triệu, Phường Hàng Bài, Quận Hoàn Kiếm, Thành phố Hà Nội.

Điện thoại: **(84-4) 39288222 – Ext: 117** Fax: **(84-4) 39338222**

Tuyên bố miễn trách nhiệm: Bản quyền thuộc về Công ty CP Chứng khoán Nhất Việt (VFS), Những thông tin sử dụng trong báo cáo được thu thập từ những nguồn đáng tin cậy và VFS không chịu trách nhiệm về tính chính xác của chúng, Quan điểm thể hiện trong báo cáo này là của (các) tác giả và không nhất thiết liên hệ với quan điểm chính thức của VFS, Không một thông tin cũng như ý kiến nào được viết ra nhằm mục đích quảng cáo hay khuyến nghị mua/bán bất kỳ chứng khoán nào, Báo cáo này không được phép sao chép tái bản bởi bất kỳ cá nhân hoặc tổ chức nào khi chưa được phép của VFS.