

Số: 17/2016/CBTT- VFS

TP. Hồ Chí Minh, ngày 12 tháng 08 năm 2016

V/v: Báo cáo tài chính 06 tháng đầu năm 2016 đã được soát xét và Báo cáo tỷ lệ an toàn tài chính tháng 6/2016 đã được soát xét.

**CÔNG BỐ THÔNG TIN TRÊN CỔNG THÔNG TIN ĐIỆN TỬ CỦA ỦY BAN
CHỨNG KHOÁN NHÀ NƯỚC VÀ SGĐCK**

**Kính gửi: Ủy Ban Chứng khoán Nhà nước
Sở giao dịch Chứng Khoán TP. HCM
Sở giao dịch Chứng khoán Hà nội**

Công ty Cổ phần Chứng khoán Nhất Việt – Mã số thành viên 094.

Địa chỉ: Số 117-119-121 Nguyễn Du, P. Bến Thành Quận 1. TP HCM.

Điện thoại: (084) 6 255 6586 - fax: (084) 6 255 6580

Người thực hiện công bố thông tin: Bà Nguyễn Thị Thu Bình

Địa chỉ: Số 117-119-121 Nguyễn Du, P. Bến Thành Quận 1. TP HCM

Điện thoại: (084) 6 255 6586 - fax: (084) 6 255 6580

Loại thông tin công bố: Định kỳ Bất thường Theo yêu cầu

Nội dung thông tin công bố (*):

Báo cáo tài chính 06 tháng đầu năm 2016 đã được soát xét và Báo cáo tỷ lệ an toàn tài chính tháng 06/2016 đã được soát xét.

Thông tin này được công bố đồng thời trên trang thông tin điện tử của Công ty vào ngày 12/08/2016 tại đường dẫn: <http://www.vfs.com.vn/tabid/110/bao-cao-tai-chinh.aspx>

Chúng tôi xin cam kết các thông tin công bố trên đây là đúng sự thật và hoàn toàn chịu trách nhiệm trước pháp luật về nội dung các thông tin đã công bố.

Tài liệu đính kèm:

- Báo cáo tài chính 06 tháng đầu năm 2016 đã được soát xét;
- Báo cáo tỷ lệ an toàn tài chính tháng 06/2016 đã được soát xét.

Người được ủy quyền công bố thông tin
(Ký tên, ghi rõ họ tên, chức vụ, đóng dấu)



NGUYỄN THỊ THU BÌNH



BÁO CÁO TỶ LỆ AN TOÀN TÀI CHÍNH ĐÃ ĐƯỢC SOÁT XÉT
CÔNG TY CỔ PHẦN CHỨNG KHOÁN
NHẤT VIỆT
VIETFIRST SECURITIES CORPORATION
TẠI NGÀY 30/6/2016

ĐƯỢC SOÁT XÉT BỞI : CÔNG TY TNHH DỊCH VỤ TƯ VẤN TÀI CHÍNH KẾ TOÁN
VÀ KIỂM TOÁN PHÍA NAM (AASCS)
ĐỊA CHỈ : 29 VÕ THỊ SÁU, QUẬN 1, THÀNH PHỐ HỒ CHÍ MINH
ĐT : (08) 3820 5944 - (08) 3820 5947 **FAX** (08) 3820 5942
EMAIL : info@aascs.com.vn **Website** www.aascs.com.vn



MSI
QU

MỤC LỤC

Nội dung	Trang
1. Báo cáo Ban Giám đốc	03 - 04
2. Báo cáo Soát xét Thông tin Tài chính giữa niên độ	05 - 05
3. Báo cáo Tỷ lệ an toàn tài chính tại ngày 30/6/2016 đã được soát xét	06 - 15
4. Thuyết minh Báo cáo Tỷ lệ an toàn tài chính tại ngày 30/6/2016	16 - 19



Ban Giám đốc Công Ty Cổ Phần Chứng Khoán NHẤT VIỆT (sau đây gọi tắt là “Công ty”) trình bày Báo cáo của mình, Báo cáo tỷ lệ an toàn tài chính tại ngày 30/6/2016.

CÔNG TY

Công Ty Cổ Phần Chứng Khoán NHẤT VIỆT được thành lập theo Giấy phép số 100/UBCK-GP ngày 13 tháng 10 năm 2008 do Chủ tịch Ủy Ban Chứng Khoán Nhà Nước cấp, với hoạt động kinh doanh như sau :

- Môi giới chứng khoán
- Tư vấn đầu tư chứng khoán
- Tự doanh chứng khoán

Trụ sở chính của Công ty tại Lầu 3, số 117, 119, 121 Nguyễn Du, phường Bến Thành, quận 1 - TPHCM.

HỘI ĐỒNG QUẢN TRỊ VÀ BAN ĐIỀU HÀNH

Các thành viên của Hội đồng Quản trị nhiệm kỳ 2014 - 2019 bao gồm :

Ông Phan Văn Tạo	Chủ tịch Hội đồng Quản trị	Bổ nhiệm ngày 05/05/2014
Ông Lê Khương Vang	Ủy viên Hội đồng Quản trị	Bổ nhiệm ngày 05/05/2014
Ông Nguyễn Xuân Phước	Ủy viên Hội đồng Quản trị	Bổ nhiệm ngày 05/05/2014
Ông Đặng Đức Trung	Ủy viên Hội đồng Quản trị	Bổ nhiệm ngày 05/05/2014
Ông Thái Hoàng Long	Ủy viên Hội đồng Quản trị	Bổ nhiệm ngày 05/05/2014 (từ nhiệm ngày 08/01/2016)
Bà Nguyễn Thị Thu Bình	Ủy viên Hội đồng Quản trị	Bổ nhiệm ngày 30/3/2016

Các thành viên của Ban Tổng Giám đốc

Ông Thái Hoàng Long	Tổng Giám đốc	Bổ nhiệm ngày 20/10/2008 (từ nhiệm ngày 08/01/2016)
Ông Nguyễn Kim Chi	Phụ trách chung	Bổ nhiệm ngày 09/01/2016 (bãi nhiệm ngày 29/03/2016)
Bà Nguyễn Thị Thu Bình	Giám đốc	Bổ nhiệm ngày 30/3/2016
Ông Nguyễn Văn Khoa	Kế toán trưởng	Bổ nhiệm ngày 15/10/2008

KIỂM TOÁN VIÊN

Công ty TNHH Dịch vụ Tư vấn Tài chính Kế toán và Kiểm toán Phía Nam (AASCS) đã thực hiện soát xét Báo cáo tỷ lệ an toàn tài chính tại ngày 30/6/2016 cho Công ty.

CÔNG BỐ TRÁCH NHIỆM CỦA BAN GIÁM ĐỐC ĐỐI VỚI BÁO CÁO TÀI CHÍNH

Ban Giám đốc Công ty chịu trách nhiệm về việc lập Báo cáo tỷ lệ an toàn tài chính phản ánh trung thực, hợp lý tình hình hoạt động, kết quả hoạt động kinh doanh và tình hình lưu chuyển tiền tệ của Công ty trong 6 tháng đầu năm 2016. Trong quá trình lập Báo cáo tỷ lệ an toàn tài chính, Ban Giám đốc Công ty cam kết đã tuân thủ các yêu

- Lựa chọn các chính sách kế toán thích hợp và áp dụng các chính sách này một cách nhất quán;
- Đưa ra các đánh giá và dự đoán hợp lý, thận trọng;
- Tuân thủ các chuẩn mực kế toán Việt Nam hiện hành;
- Lập và trình bày các Báo cáo tỷ lệ an toàn tài chính trên cơ sở tuân thủ các chuẩn mực kế toán, chế độ kế toán và các quy định có liên quan hiện hành;
- Lập các Báo cáo tỷ lệ an toàn tài chính dựa trên cơ sở hoạt động kinh doanh liên tục.

CÔNG TY CỔ PHẦN CHỨNG KHOÁN NHẤT VIỆT

Địa chỉ : 117-119-121 Nguyễn Du, Phường Bến Thành, Quận 1, TP. HCM

Ban Giám đốc Công ty đảm bảo rằng các sổ kế toán được lưu giữ để phản ánh tình hình tài chính của Công ty với mức độ trung thực, hợp lý tại bất kỳ thời điểm nào và đảm bảo rằng Báo cáo tỷ lệ an toàn tài chính tuân thủ các quy định hiện hành của Nhà nước. Đồng thời có trách nhiệm trong việc bảo đảm an toàn tài sản của Công ty và thực hiện các biện pháp thích hợp để ngăn chặn, phát hiện các hành vi gian lận và sai phạm khác.

Ban Giám đốc Công ty cam kết Báo cáo tỷ lệ an toàn tài chính đã phản ánh trung thực và hợp lý tình hình tài chính của Công ty tại thời điểm ngày 30 tháng 6 năm 2016, phù hợp với chuẩn mực, chế độ kế toán Việt Nam và tuân thủ các quy định hiện hành có liên quan.

Phê duyệt Báo cáo tài chính

Chúng tôi, Hội đồng Quản trị Công ty Cổ Phần Chứng Khoán NHẤT VIỆT

phê duyệt Báo cáo tỷ lệ an toàn tài chính tại ngày 30/6/2016 của Công ty.

TP. HCM, ngày 18 tháng 07 năm 2016

Thay mặt Hội đồng Quản trị

CHỦ TỊCH HỘI ĐỒNG QUẢN TRỊ



Phan Văn Tạo

Giám Đốc

Nguyễn Thị Thu Bình



BÁO CÁO SOÁT XÉT

BÁO CÁO TỶ LỆ AN TOÀN TÀI CHÍNH

Kính gửi : - Các Cổ đông

- Các thành viên Hội đồng Quản trị và Ban Giám đốc
CÔNG TY CỔ PHẦN CHỨNG KHOÁN NHẤT VIỆT

Chúng tôi đã soát xét Báo cáo tỷ lệ an toàn tài chính kèm theo của **CÔNG TY CỔ PHẦN CHỨNG KHOÁN NHẤT VIỆT**, được lập ngày 18/07/2016 từ trang 06 đến trang 19, bao gồm Báo cáo tỷ lệ an toàn tài chính tại ngày 30/6/2016 và Bản thuyết minh Báo cáo tỷ lệ an toàn tài chính.

Trách nhiệm của Ban Giám đốc

Ban Giám đốc **CÔNG TY CỔ PHẦN CHỨNG KHOÁN NHẤT VIỆT** chịu trách nhiệm về việc lập và trình bày trung thực và hợp lý Báo cáo tỷ lệ an toàn tài chính tại ngày 30/6/2016 theo chuẩn mực kế toán, chế độ kế toán (doanh nghiệp) Việt Nam, các chính sách kế toán áp dụng cho Công ty chứng khoán và các qui định pháp lý có liên quan đến việc lập và trình bày Báo cáo tỷ lệ an toàn tài chính tài chính và chịu trách nhiệm về kiểm soát nội bộ mà Ban Giám đốc xác định là cần thiết để đảm bảo cho việc lập và trình bày Báo cáo tỷ lệ an toàn tài chính không có sai sót trọng yếu do gian lận hoặc nhầm lẫn.

Trách nhiệm của kiểm toán viên

Trách nhiệm của chúng tôi là đưa ra kết luận về báo cáo tỷ lệ an toàn tài chính tại ngày 30/6/2016 dựa trên kết quả soát xét của chúng tôi. Chúng tôi đã thực hiện công việc soát xét theo Chuẩn mực Việt Nam về hợp đồng dịch vụ soát xét số 2410 - Soát xét thông tin tài chính giữa niên độ do kiểm toán viên độc lập của đơn vị thực hiện.

Công việc soát xét thông tin tài chính giữa niên độ bao gồm việc thực hiện các cuộc phỏng vấn, chủ yếu là phỏng vấn những người chịu trách nhiệm về các vấn đề tài chính kế toán, và thực hiện thủ tục phân tích và các thủ tục soát xét khác. Một cuộc soát xét về cơ bản có phạm vi hẹp hơn một cuộc kiểm toán được thực hiện theo các chuẩn mực kiểm toán Việt Nam và do vậy không cho phép chúng tôi đạt được sự đảm bảo rằng chúng tôi sẽ nhận biết được tất cả các vấn đề trọng yếu có thể được phát hiện trong một cuộc kiểm toán. Theo đó, chúng tôi không đưa ra ý kiến kiểm toán

Kết luận của Kiểm toán viên

Căn cứ trên kết quả soát xét của chúng tôi, chúng tôi không thấy có vấn đề gì khiến chúng tôi cho rằng Báo cáo tỷ lệ an toàn tài chính tại ngày 30/6/2016 đính kèm không phản ánh trung thực và hợp lý, trên các khía cạnh trọng yếu, tình hình tài chính của đơn vị tại ngày 30/6/2016 của **CÔNG TY CỔ PHẦN CHỨNG KHOÁN NHẤT VIỆT** cho kỳ kế toán 06 tháng kết thúc cùng ngày, phù hợp với các qui định của Thông tư số 226/2010/TT-BTC ngày 31/12/2010 và Thông tư số 165/2012/TT-BTC ngày 09/10/2012 của Bộ Tài chính qui định về chỉ tiêu an toàn tài chính và biện pháp xử lý đối với các tổ chức kinh doanh chứng khoán không đáp ứng chỉ tiêu an toàn tài chính.

TP. HCM, ngày 12 tháng 08 năm 2016
CÔNG TY TNHH DỊCH VỤ TƯ VẤN TÀI CHÍNH
KẾ TOÁN VÀ KIỂM TOÁN PHÍA NAM (AASCS)



Đỗ Khắc Thanh

Số Giấy CN ĐKHN kiểm toán

29 Võ Thị Sáu Street, District 7, Hồ Chí Minh City

Tel: (08) 3820 0664 - 2013 320 1427 - Fax: (08) 3820 5942

Email: info@aascs.com.vn Website: www.aascs.com.vn



TP. HCM ngày 18 tháng 07 năm 2016

Kính gửi: Ủy Ban Chứng khoán Nhà nước

BÁO CÁO TỶ LỆ AN TOÀN TÀI CHÍNH

Tại thời điểm : 30/6/2016

Chúng tôi cam đoan rằng :

(1) Báo cáo được xây dựng trên cơ sở số liệu được cập nhật tại ngày lập báo cáo và được lập theo đúng các quy định tại Thông tư số 226/2010/TT-BTC ngày 31/12/2010 của Bộ Tài chính quy định chỉ tiêu an toàn tài chính và biện pháp xử lý đối với các tổ chức kinh doanh chứng khoán không đáp ứng các chỉ tiêu an toàn tài chính và Thông tư số 165/2012/TT-BTC ngày 09/10/2012 sửa đổi, bổ sung một số điều của Thông tư số 226/2010/TT-BTC ngày 31/12/2010 của Bộ Tài chính quy định chỉ tiêu an toàn tài chính và biện pháp xử lý đối với các tổ chức kinh doanh chứng khoán không đáp ứng các chỉ tiêu an toàn tài chính.

(2) Đối với những vấn đề có thể ảnh hưởng đến tình hình tài chính của Công ty phát sinh sau ngày lập báo cáo này, chúng tôi sẽ cập nhật trong kỳ báo cáo tiếp theo;

(3) Chúng tôi xin hoàn toàn chịu trách nhiệm trước Pháp luật về tính chính xác và trung thực của nội dung báo cáo.

Kế toán trưởng



Nguyễn Văn Khoa

TBP. Kiểm soát nội bộ

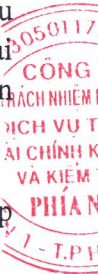


Lê Thị Thùy Dung

Giám Đốc



Nguyễn Thị Thu Bình



I. BẢNG TÍNH VỐN KHẢ DỤNG

STT	NỘI DUNG	Vốn khả dụng		
		VKD	Khoản giảm trừ	Khoản tăng thêm
A.	Nguồn vốn	(1)	(2)	(3)
1	Vốn đầu tư của Chủ sở hữu không bao gồm cổ phần ưu đãi hoàn lại (nếu có)	135.000.000.000		
2	Thặng dư vốn cổ phần, vốn khác không bao gồm cổ phần ưu đãi hoàn lại (nếu có)	-		
3	Cổ phiếu Quĩ	-		
4	Quĩ dự trữ bổ sung vốn điều lệ (nếu có)	-		
5	Quĩ đầu tư phát triển	502.021.160		
6	Quĩ dự phòng tài chính	502.021.160		
7	Quĩ khác thuộc Vốn Chủ sở hữu			
8	Lợi nhuận lũy kế và lợi nhuận chưa phân phối trước khi trích lập các khoản dự phòng theo qui định của pháp luật	4.806.706.664		
9	Chênh lệch đánh giá lại tài sản (50% tăng thêm hoặc 100% giảm đi)		-	-
10	Chênh lệch tỉ giá hối đoái		-	-
11	Lợi ích của Cổ đông thiểu số	-		
12	Các khoản nợ có thể chuyển đổi			
13	Toàn phần giảm đi hoặc tăng thêm của các chứng khoán tại chỉ tiêu đầu tư tài chính		325.670.812	732.212.181
1A	Tổng	140.810.748.984	325.670.812	732.212.181



CÔNG TY CỔ PHẦN CHỨNG KHOÁN NHẤT VIỆT

Địa chỉ : 117-119-121 Nguyễn Du, Phường Bến Thành, Quận 1, TP. HCM

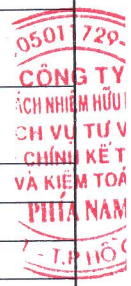
STT	NỘI DUNG	Vốn khả dụng		
		VKD	Khoản giảm trừ	Khoản tăng thêm
B	Tài sản ngắn hạn	(1)	(2)	(3)
I	Tiền và các khoản tương đương tiền			
II	Các khoản đầu tư tài chính ngắn hạn			
1	Đầu tư ngắn hạn			
	Chứng khoán tiềm ẩn rủi ro thị trường theo qui định tại khoản 2 Điều 8			
	Chứng khoán bị giảm trừ khỏi vốn khả dụng theo qui định tại khoản 5 Điều 5			
2	Dự phòng giảm giá đầu tư ngắn hạn (*)			
III	Các khoản phải thu ngắn hạn, kể cả phải thu từ hoạt động ủy thác			
1	Phải thu của khách hàng			
	Phải thu của khách hàng có thời hạn thanh toán còn lại từ 90 ngày trở xuống			
	Phải thu của khách hàng có thời hạn thanh toán còn lại trên 90 ngày			
2	Trả trước cho người bán		0	
3	Phải thu nội bộ ngắn hạn			
	Phải thu nội bộ có thời hạn thanh toán còn lại từ 90 ngày trở xuống			
	Phải thu nội bộ có thời hạn thanh toán còn lại trên 90 ngày			
4	Phải thu hoạt động giao dịch chứng khoán			
	Phải thu hoạt động giao dịch chứng khoán có thời hạn thanh toán còn lại từ 90 ngày trở xuống			
	Phải thu hoạt động giao dịch chứng khoán có thời hạn thanh toán còn lại trên 90 ngày			
5	Các khoản phải thu khác			
	Phải thu khác có thời hạn thanh toán còn lại từ 90 ngày trở xuống			
	Phải thu khác có thời hạn thanh toán còn lại trên 90 ngày		92.004.959	
6	Dự phòng phải thu ngắn hạn khó đòi (*)			
IV	Hàng tồn kho			
1	Tài sản ngắn hạn khác			
1	Chi phí trả trước ngắn hạn		789.289.477	
2	Thuế GTGT được khấu trừ			
3	Thuế và các khoản phải thu nhà nước			
4	Tài sản ngắn hạn khác		492.406.365	
4.1	Tạm ứng			
	Tạm ứng có thời gian hoàn ứng còn lại từ 90 ngày trở xuống			
	Tạm ứng có thời gian hoàn ứng còn lại trên 90 ngày		479.614.633	
4.2	Tài sản ngắn hạn khác			
1B	Tổng	0	1.853.315.434	0



CÔNG TY CỔ PHẦN CHỨNG KHOÁN NHẤT VIỆT

Địa chỉ : 117-119-121 Nguyễn Du, Phường Bến Thành, Quận 1, TP. HCM

STT	NỘI DUNG	Vốn khả dụng		
		VKD	Khoản giảm trừ	Khoản tăng thêm
C	Tài sản dài hạn	(1)	(2)	(3)
I	Các khoản phải thu dài hạn, kể cả phải thu từ hoạt động ủy thác			
1	Phải thu dài hạn của khách hàng			
	Phải thu dài hạn của khách hàng có thời hạn thanh toán còn lại từ 90 ngày trở xuống			
	Phải thu dài hạn của khách hàng có thời hạn thanh toán còn lại trên 90 ngày			
2	Vốn kinh doanh ở đơn vị trực thuộc			
3	Phải thu dài hạn nội bộ			
	Phải thu dài hạn nội bộ có thời hạn thanh toán còn lại từ 90 ngày trở xuống			
	Phải thu dài hạn nội bộ có thời hạn thanh toán còn lại trên 90 ngày			
4	Phải thu dài hạn khác			
	Phải thu dài hạn khác có thời hạn thanh toán còn lại từ 90 ngày trở xuống			
	Phải thu dài hạn khác có thời hạn thanh toán còn lại trên 90 ngày			
5	Dự phòng phải thu dài hạn khó đòi (*)			
II	Tài sản cố định		929.032.097	
III	Bất động sản đầu tư			
IV	Các khoản đầu tư tài chính dài hạn			
1	Đầu tư vào công ty con			
2	Đầu tư vào công ty liên kết, liên doanh			
3	Đầu tư chứng khoán dài hạn			
	Chứng khoán tiềm ẩn rủi ro thị trường theo qui định tại khoản 2 Điều 8			
	Chứng khoán bị giảm trừ khỏi vốn khả dụng theo qui định tại khoản 5 Điều 5			
4	Đầu tư dài hạn khác			
5	Dự phòng giảm giá đầu tư tài chính dài hạn (*)			
V	Tài sản dài hạn khác		1.538.555.008	
	Các chỉ tiêu tài sản bị coi là khoản ngoại trừ tại báo cáo tài chính năm đã được kiểm toán mà không bị tính giảm trừ theo qui định tại Điều 5			
C	Tổng	0	2.467.587.105	0
VỐN KHẢ DỤNG = 1A-1B-1C				136.896.387.814



II. BẢNG TÍNH GIÁ TRỊ RỦI RO

A. RỦI RO THỊ TRƯỜNG = Vị thế ròng x Giá tài sản x Hệ số rủi ro thị trường

	Các hạng mục đầu tư	Hệ số rủi ro	Qui mô rủi ro	Giá trị rủi ro
		(1)	(2)	(3)
I. Tiền và các khoản tương đương tiền, công cụ thị trường tiền tệ				-
1	Tiền mặt (VND)	0%	11.446.030.087	-
2	Các khoản tương đương tiền, tiền gửi có kỳ hạn	0%	7.000.000.000	-
3	Giấy tờ có giá, công cụ chuyển nhượng trên thị trường tiền tệ, chứng chỉ tiền gửi	0%		
II. Trái phiếu chính phủ				-
4	Trái phiếu chính phủ không trả lãi	0%		
5	Trái phiếu chính phủ trả lãi suất cố định			
5,1	Trái phiếu chính phủ, trái phiếu chính phủ của các nước thuộc khối OECD hoặc được bảo lãnh bởi chính phủ hoặc ngân hàng Trung ương của các nước thuộc khối này, Trái phiếu được phát hành bởi các tổ chức quốc tế IBRD, ADB, IADB, AFDB, EIB và	3%		-
5,2	Trái phiếu công trình được Chính phủ, Bộ Tài chính bảo lãnh có thời gian đáo hạn còn lại dưới một năm;	3%		
	Trái phiếu công trình được Chính phủ, Bộ Tài chính bảo lãnh có thời gian đáo hạn còn lại từ 1 tới 5 năm;	4%		
	Trái phiếu công trình được chính phủ, Bộ Tài chính bảo lãnh có thời gian đáo hạn còn lại từ 5 năm trở lên;	5%		
III. Trái phiếu doanh nghiệp				
6	Trái phiếu niêm yết có thời hạn đáo hạn còn lại dưới 1 năm, kể cả trái phiếu chuyển đổi	8%		-
	Trái phiếu niêm yết có thời hạn đáo hạn từ 1 tới 5 năm, kể cả trái phiếu chuyển đổi	15%		-
	Trái phiếu niêm yết có thời gian đáo hạn từ 5 năm trở lên, kể cả trái phiếu chuyển đổi	20%		-
7	Trái phiếu không niêm yết có thời gian đáo hạn còn lại dưới 1 năm, kể cả trái phiếu chuyển đổi	25%		-
	Trái phiếu không niêm yết có thời hạn đáo hạn từ 1 tới 5 năm, kể cả trái phiếu chuyển đổi	30%		-
	Trái phiếu không niêm yết có thời gian đáo hạn từ 5 năm trở lên, kể cả trái phiếu chuyển đổi	40%		-
IV. Cổ phiếu		3.929.538.950		3.929.538.950
8	Cổ phiếu phổ thông, cổ phiếu ưu đãi của các tổ chức niêm yết tại Sở Giao dịch chứng khoán Hồ Chí Minh; Chứng chỉ quỹ mở	10%	7.753.449.000	775.344.900
9	Cổ phiếu phổ thông, cổ phiếu ưu đãi của các tổ chức niêm yết tại Sở Giao dịch chứng khoán Hà Nội	15%	2.747.567.000	412.135.050
10	Cổ phiếu phổ thông, cổ phiếu ưu đãi của các công ty đại chúng chưa niêm yết, đăng ký giao dịch qua hệ thống Upcom	20%	5.911.595.000	1.182.319.000
11	Cổ phiếu phổ thông, cổ phiếu ưu đãi của công ty đại chúng đã đăng ký lưu ký, nhưng chưa niêm yết hoặc đăng ký giao dịch; cổ phiếu đang trong đợt phát hành lần đầu (IPO)	30%		
12	Cổ phiếu của các công ty đại chúng khác	50%	3.119.480.000	1.559.740.000

CÔNG TY CỔ PHẦN CHỨNG KHOÁN NHẤT VIỆT

Địa chỉ : 117-119-121 Nguyễn Du, Phường Bến Thành, Quận 1, TP. HCM

V. Chứng chỉ quỹ đầu tư chứng khoán				-
13	Quỹ đại chúng, bao gồm cả công ty đầu tư chứng khoán đại chúng	10%	-	-
14	Quỹ thành viên, công ty đầu tư chứng khoán riêng lẻ	30%		
VI. Chứng khoán bị hạn chế giao dịch				438100
15	Chứng khoán bị tạm ngừng giao dịch	40%		
16	Chứng khoán bị hủy niêm yết, hủy giao dịch	50%	876.200	438.100
VII. Các tài sản khác				0
17	Cổ phần, phần vốn góp, và các loại chứng khoán khác	80%		
18	Các tài sản đầu tư khác			
VIII. Rủi ro tăng thêm (nếu có được xác định trên cơ sở vốn chủ sở hữu đã trích lập đầy đủ các khoản dự phòng)				
Mã chứng khoán		Mức tăng thêm	Qui mô rủi ro	Giá trị rủi ro
1.	...			
2.	...			
A. TỔNG GIÁ TRỊ RỦI RO THỊ TRƯỜNG (A= I+II+III+IV+V+VI+VII+VIII)				3.929.977.050




CÔNG TY CỔ PHẦN CHỨNG KHOÁN NHẤT VIỆT

Địa chỉ : 117-119-121 Nguyễn Du, Phường Bến Thành, Quận 1, TP. HCM

B. RỦI RO THANH TOÁN

Loại giao dịch		Giá trị rủi ro :						Tổng giá trị rủi ro
		(1): hs 0%	(2): hs 0,8%	(3): hs 3,2%	(4): hs 4,8%	(5): hs 6%	(6): hs 8%	
I. Rủi ro trước thời hạn thanh toán		= H/số RRTT theo đối tác x Giá trị TS tiềm ẩn rủi ro thanh toán						
1	Tiền gửi có kỳ hạn, các khoản tiền cho vay không có tài sản đảm bảo và các khoản phải thu từ hoạt động giao dịch và nghiệp vụ kinh doanh chứng khoán						61.961.137	61.961.137
2	Cho vay chứng khoán / Các thỏa thuận kinh tế có cùng bản chất							0
3	Vay chứng khoán / Các thỏa thuận kinh tế có cùng bản chất							0
4	Hợp đồng mua chứng khoán có cam kết bán lại / Các thỏa thuận kinh tế có cùng bản chất							0
5	Hợp đồng bán chứng khoán có cam kết mua lại / Các thỏa thuận kinh tế có cùng bản chất							0
6	Hợp đồng cho vay mua ký quỹ (Cho khách hàng vay mua chứng khoán)/ các thỏa thuận kinh tế có cùng bản chất							0
Cộng							61.961.137	61.961.137
II. Rủi ro quá thời hạn thanh toán : = Hệ số rủi ro thanh toán theo thời gian x Giá trị tài sản tiềm ẩn rủi ro thanh toán								
	Thời hạn thanh toán	Hệ số rủi ro			Qui mô rủi ro		Giá trị rủi ro	
1	0-15 ngày sau thời hạn thanh toán, chuyển giao chứng khoán	16%					-	
2	16-30 ngày sau thời hạn thanh toán, chuyển giao chứng khoán	32%					-	
3	31-60 ngày sau thời hạn thanh toán, chuyển giao chứng khoán	48%					-	
4	Từ 60 ngày trở đi	100%			14.285.135.875		14.285.135.875	
Cộng							14.285.135.875	14.285.135.875



CÔNG TY CỔ PHẦN CHỨNG KHOÁN NHẤT VIỆT

Địa chỉ : 117-119-121 Nguyễn Du, Phường Bến Thành, Quận 1, TP. HCM

III. Rủi ro tăng thêm (nếu có)

	Chi tiết tới từng khoản vay, tới từng đối tác	Mức tăng thêm	Qui mô rủi ro	Giá trị rủi ro
1			
	Cộng			
B. TỔNG GIÁ TRỊ RỦI RO THANH TOÁN (B= I+II+III)				14.347

Ghi chú:

- (1): Giá trị rủi ro thanh toán đối với Chính phủ, các tổ chức phát hành được chính phủ bảo lãnh, Bộ Tài chính bảo lãnh, Ngân hàng nhà nước, Chính phủ và Ngân hàng Trung ương các nước thuộc khối OECD; Ủy ban nhân dân tỉnh, thành phố trực thuộc Trung ương;
- (2): Giá trị rủi ro thanh toán đối với Sở giao dịch chứng khoán, Trung tâm lưu ký Chứng khoán
- (3): Giá trị rủi ro thanh toán đối với Tổ chức tín dụng, tổ chức tài chính, tổ chức kinh doanh chứng khoán được thành lập ở các nước thuộc khối OECD
- (4): Giá trị rủi ro thanh toán đối với Tổ chức tín dụng, tổ chức tài chính, tổ chức kinh doanh chứng khoán được thành lập ở các nước thuộc ngoài khối OECD
- (5): Giá trị rủi ro thanh toán đối với Tổ chức tín dụng, tổ chức tài chính, tổ chức kinh doanh chứng khoán được thành lập và hoạt động ở Việt nam
- (6): Giá trị rủi ro thanh toán đối với tập đoàn nhà nước, Tổng công ty nhà nước, Công ty nhà nước, doanh nghiệp nhà nước
- (7): Giá trị rủi ro thanh toán đối với các tổ chức cá nhân khác

C. RỦI RO HOẠT ĐỘNG (TÍNH TRONG VÒNG 12 THÁNG)

I.	Tổng chi phí hoạt động phát sinh trong vòng 12 tháng	16.594.898.993
	Các khoản giảm trừ khỏi tổng chi phí	(1.919.741.473)
II.	1. Chi phí khấu hao	886.808.713
	2. Dự phòng giảm giá đầu tư chứng khoán ngắn hạn	(924.982.446)
	3. Dự phòng giảm giá đầu tư chứng khoán dài hạn	(1.881.567.740)
	4. Dự phòng phải thu khó đòi	
III.	Tổng chi phí sau khi giảm trừ (III = I - II)	18.514.640.466
IV.	25% Tổng chi phí sau khi giảm trừ	4.628.660.117
V.	20% Vốn pháp định của tổ chức kinh doanh chứng khoán	27.000.000.000
C. TỔNG GIÁ TRỊ RỦI RO HOẠT ĐỘNG (C= Max (IV,V))		27.000.000.000
D. TỔNG GIÁ TRỊ RỦI RO (A+B+C)		45.277.074.062



III. BẢNG TỔNG HỢP CÁC CHỈ TIÊU RỦI RO VÀ VỐN KHẢ DỤNG

STT	Các chỉ tiêu	Giá trị rủi ro/ Vốn khả dụng	Ghi chú (nếu có)
1	Tổng giá trị rủi ro thị trường	3.929.977.050	
2	Tổng giá trị rủi ro thanh toán	14.347.097.012	
3	Tổng giá trị rủi ro hoạt động	27.000.000.000	
4	Tổng giá trị rủi ro (4 = 1+2+3)	45.277.074.062	
5	Vốn khả dụng	136.896.387.814	
6	Tỷ lệ an toàn vốn khả dụng (6 = 5/4)	302%	



THUYẾT MINH BÁO CÁO TỶ LỆ AN TOÀN TÀI CHÍNH

Tại ngày 30 tháng 6 năm 2016

I. ĐẶC ĐIỂM HOẠT ĐỘNG CỦA CÔNG TY CHỨNG KHOÁN

Giấy chứng nhận thành lập CTCK

Công ty Cổ phần Chứng khoán Nhất Việt được thành lập theo Giấy phép số 100/UBCK-GP ngày 13 tháng 10 năm 2008 do Chủ tịch Ủy Ban Chứng Khoán Nhà Nước cấp.

Địa chỉ liên hệ : Lầu 3, 117-119-121 Nguyễn Du, Phường Bến Thành, Quận 1, TP. HCM.

Điều lệ Công ty chứng khoán ban hành ngày: 13/11/2013

Những đặc điểm chính về hoạt động Công ty chứng khoán

- Quy mô vốn Công ty chứng khoán 135.000.000.000 VND
- Mục tiêu đầu tư: hiệu quả đầu tư tối ưu từ cổ tức và sự tăng giá gắn với hoạt động của doanh nghiệp.
- Hạn chế đầu tư của CTCK: theo điều 44, Thông tư 210/2012/TT-BTC và Điều lệ Công ty
- Cấu trúc Công ty chứng khoán : Công ty hoạt động với mô hình trụ sở tại Tp. Hồ Chí Minh và một chi nhánh hạch toán phụ thuộc tại Hà Nội. Chi nhánh đã được đóng cửa vào ngày (31/3/2016)

Tổng số nhân viên và người lao động : 15 người

II. CƠ SỞ TRÌNH BÀY

1. Tuyên bố về tuân thủ :

Báo cáo tỷ lệ An toàn Tài chính đã được lập phù hợp với các qui định tại Thông tư số 226/2010/TT-BTC ngày 31/12/2010 của Bộ Tài chính quy định chỉ tiêu an toàn tài chính và biện pháp xử lý đối với các tổ chức kinh doanh chứng khoán không đáp ứng các chỉ tiêu an toàn tài chính và Thông tư số 165/2012/TT-BTC ngày 09/10/2012 sửa đổi, bổ sung một số điều của Thông tư số 226/2010/TT-BTC ngày 31/12/2010 của Bộ Tài chính quy định chỉ tiêu an toàn tài chính và biện pháp xử lý đối với các tổ chức kinh doanh chứng khoán không đáp ứng các chỉ tiêu an toàn tài chính.

2. Cơ sở số liệu tài chính :

Báo cáo tỷ lệ An toàn tài chính được lập dựa trên cơ sở số liệu tài chính của Công ty tại ngày 30/06/2016 và cho kỳ kế toán 6 tháng đầu năm 2016 kết thúc cùng ngày. Báo cáo Tỷ lệ An toàn Tài chính cần được đọc đồng thời với các Báo cáo tài chính của Công ty cho giai đoạn 6 tháng đầu năm 2016 kết thúc ngày 30/6/2016.

III. TÓM TẮT NHỮNG CHÍNH SÁCH LẬP BÁO CÁO TỶ LỆ AN TOÀN TÀI CHÍNH

1. Tỷ lệ Vốn khả dụng :

Tỷ lệ Vốn khả dụng của Công ty được xác định theo công thức qui định trong Thông tư số 226/2010/TT-BTC và Thông tư số 165/2012/TT-BTC như sau :

$$\text{Tỷ lệ vốn khả dụng} = \frac{\text{Vốn khả dụng X 100\%}}{\text{Tổng giá trị rủi ro}}$$

Trong đó, tổng giá trị rủi ro là tổng các giá trị rủi ro thị trường, giá trị rủi ro thanh toán và giá trị rủi ro hoạt động

2. Vốn khả dụng :

a. Vốn khả dụng là vốn chủ sở hữu có thể chuyển đổi thành tiền trong vòng chín mươi (90) ngày, bao gồm :

- Vốn đầu tư của chủ sở hữu, không bao gồm vốn cổ phần ưu đãi hoàn lại (nếu có);
- Thặng dư vốn cổ phần;
- Quỹ dự trữ bổ sung Vốn điều lệ;
- Quỹ đầu tư phát triển;
- Quỹ dự phòng tài chính;
- Quỹ khác thuộc vốn chủ sở hữu được trích lập phù hợp với quy định của pháp luật;
- Lợi nhuận lũy kế và lợi nhuận sau thuế chưa phân phối trước khi trích lập các khoản dự phòng theo quy định của pháp luật;

CÔNG TY CỔ PHẦN CHỨNG KHOÁN NHẤT VIỆT

Địa chỉ : 117-119-121 Nguyễn Du, Phường Bến Thành, Quận 1, TP. HCM

- Năm mươi phần trăm (50%) phần giá trị tăng thêm của tài sản cố định được định giá lại theo quy định của pháp luật (trong trường hợp định giá tăng), hoặc trừ đi toàn bộ phần giá trị giảm đi (trong trường hợp định giá giảm);
- Chênh lệch tỷ giá hối đoái;
- Lợi ích của cổ đông thiểu số;
- Các khoản giảm trừ;
- Các khoản tăng thêm.

b. Các khoản điều chỉnh tăng :

- Giá trị các khoản nợ có thời hạn ban đầu là 5 năm của Công ty (nếu có) có thể chuyển đổi thành vốn chủ sở hữu;
- Các khoản nợ có thời hạn ban đầu là 10 năm (nếu có) đã đăng ký bổ sung vào vốn khả dụng với Ủy Ban Chứng Khoán Nhà Nước; và
- Toàn bộ phần giá trị tăng thêm của các khoản đầu tư không bao gồm các chứng khoán được phát hành bởi các tổ chức có quan hệ với Công ty cũng như các chứng khoán có thời gian bị hạn chế chuyển nhượng còn lại trên 90 ngày kể từ ngày lập Báo cáo Tỷ lệ An toàn tài chính.

c. Các khoản điều chỉnh giảm :

- Các chỉ tiêu trong tài sản dài hạn;
- Toàn bộ phần giá trị giảm đi của các khoản đầu tư không bao gồm các chứng khoán được phát hành bởi các tổ chức có quan hệ với Công ty cũng như các chứng khoán có thời gian bị hạn chế chuyển nhượng còn lại trên 90 ngày kể từ ngày lập Báo cáo Tỷ lệ An toàn tài chính;
- Các tài sản dài hạn và ngắn hạn thời hạn thu hồi hoặc thời hạn thanh toán còn lại trên chín mươi (90) ngày;
- Các khoản ngoại trừ (nếu có) trên báo cáo tài chính đã được kiểm toán.

3. Giá trị rủi ro thị trường

Giá trị rủi ro thị trường là giá trị tương ứng với mức độ tổn thất có thể xảy ra khi giá thị trường của tài sản đang sở hữu biến động theo chiều hướng bất lợi. Giá trị rủi ro thị trường được xác định theo qui định của Thông tư Thông tư số 226/2010/TT-BTC như sau :

$$\text{RỦI RO THỊ TRƯỜNG} = \text{Vị thế ròng} \times \text{Giá tài sản} \times \text{Hệ số rủi ro thị trường}$$

Giá tài sản

Giá tài sản được xác định theo nguyên tắc định giá được qui định tại Thông tư số 226/2010/TT-BTC như sau:

- Tiền : Số dư tài khoản tại ngày tính toán;
- Cổ phiếu niêm yết trên Sở Giao dịch Chứng khoán Hồ Chí Minh : Giá đóng cửa tại ngày giao dịch gần nhất ngày tính toán. Trường hợp không có giao dịch nhiều hơn hai (02) tuần tính đến ngày tính toán, là giá trị lớn nhất trong các giá trị sau: Giá trị sổ sách; giá mua; giá theo phương pháp nội bộ của Công ty. Tức là $\text{Max}(\text{Giá trị sổ sách} ; \text{Giá mua} ; \text{Giá xác định theo phương pháp nội bộ})$
- Cổ phiếu niêm yết trên Sở Giao dịch Chứng khoán Hà Nội : Giá giao dịch bình quân tại ngày giao dịch gần nhất ngày tính toán. Trường hợp không có giao dịch nhiều hơn hai (02) tuần tính đến ngày tính toán, là giá trị lớn nhất trong các giá trị sau: Giá trị sổ sách; giá mua; giá theo phương pháp nội bộ của Công ty. Tức là $\text{Max}(\text{Giá trị sổ sách} ; \text{Giá mua} ; \text{Giá xác định theo phương pháp nội bộ})$
- Cổ phiếu của Công ty đại chúng đăng ký giao dịch trên hệ thống UPCOM : Giá giao dịch bình quân tại ngày giao dịch gần nhất ngày tính toán. Trường hợp không có giao dịch nhiều hơn hai (02) tuần tính đến ngày tính toán, là giá trị lớn nhất trong các giá trị sau: Giá trị sổ sách; giá mua; giá theo phương pháp nội bộ của Công ty. Tức là $\text{Max}(\text{Giá trị sổ sách} ; \text{Giá mua} ; \text{Giá xác định theo phương pháp nội bộ})$

Hệ số rủi ro thị trường

Hệ số rủi ro thị trường được xác định cho từng khoản mục tài sản theo qui định của Thông tư số 226/2010/TT-BTC.

Giá trị rủi ro thị trường tăng thêm

Giá trị rủi ro thị trường của mỗi tài sản xác định theo qui định sẽ phải điều chỉnh tăng thêm trong trường hợp Công ty đầu tư quá nhiều vào tài sản đó, ngoại trừ chứng khoán đang trong thời gian bảo lãnh phát hành theo hình thức cam kết chắc chắn, trái phiếu Chính phủ, trái phiếu được Chính phủ bảo lãnh.

Công ty không phát sinh giá trị rủi ro thị trường tăng thêm

4. Giá trị rủi ro thanh toán :

Giá trị rủi ro thanh toán là giá trị tương ứng với mức độ tổn thất có thể xảy ra với mức độ tổn thất có thể xảy ra khi đối tác không thể thanh toán đúng hạn hoặc chuyển giao tài sản đúng hạn theo cam kết. Giá trị rủi ro thanh toán được xác định khi kết thúc ngày giao dịch của các hợp đồng, giao dịch như sau :

- Giá trị rủi ro thanh toán trước thời hạn nhận chuyển giao chứng khoán, tiền và thanh lý hợp đồng, được xác định theo nguyên tắc sau :

Giá trị rủi ro trước thời hạn thanh toán =

Hệ số rủi ro thanh toán theo đối tác X Giá trị tài sản tiềm ẩn rủi ro thanh toán

Giá trị rủi ro thanh toán quá thời hạn thanh toán được xác định theo nguyên tắc sau ;

Giá trị rủi ro quá thời hạn thanh toán =

Hệ số rủi ro thanh toán theo thời gian X Giá trị tài sản tiềm ẩn rủi ro thanh toán

Hệ số rủi ro thanh toán :

Căn cứ Thông tư số 226/2010/TT-BTC, hệ số rủi ro trước thời hạn thanh toán cho loại giao dịch “Tiền gửi có kỳ hạn là 6% và các khoản tiền cho vay không có tài sản đảm bảo và các khoản phải thu từ hoạt động giao dịch và nghiệp vụ kinh doanh chứng khoán” đối với “Các tổ chức, cá nhân khác” mà Công ty áp dụng là 8%.

Căn cứ Thông tư số 226/2010/TT-BTC, hệ số rủi ro thanh toán theo thời gian cho các khoản phải thu, quá thời hạn từ 60 ngày trở đi mà Công ty áp dụng là 100%.

Giá trị tài sản tiềm ẩn rủi ro thanh toán :

Giá trị tài sản tiềm ẩn rủi ro thanh toán trong hoạt động vay, cho vay chứng khoán, giao dịch ký quỹ, giao dịch mua bán lại. Tại Công ty chỉ tính rủi ro cho loại giao dịch “Tiền gửi có kỳ hạn và các khoản tiền cho vay không có tài sản đảm bảo và các khoản phải thu từ hoạt động giao dịch và nghiệp vụ kinh doanh chứng khoán” là toàn bộ giá trị khoản cho vay / tiền gửi.

Giảm trừ giá trị tài sản tiềm ẩn rủi ro thanh toán

Công ty được điều chỉnh giảm trừ phần giá trị tài sản đảm bảo của đối tác, khách hàng khi xác định giá trị tài sản tiềm ẩn rủi ro thanh toán trong trường hợp các hợp đồng, giao dịch này đáp ứng đầy đủ các điều kiện sau :

- Đối tác, khách hàng có tài sản đảm bảo thực hiện nghĩa vụ của mình và tài sản đảm bảo là tiền, các khoản tương đương tiền, chứng khoán niêm yết, đăng ký giao dịch trên Sở Giao dịch chứng khoán, trái phiếu Chính phủ, trái phiếu được Bộ Tài chính bảo lãnh phát hành;

- Công ty có quyền định đoạt, quản lý, sử dụng, chuyển nhượng tài sản đảm bảo trong trường hợp đối tác hoặc khách hàng không thực hiện nghĩa vụ thanh toán đầy đủ và đúng thời hạn đã thỏa thuận tại các hợp đồng.

- Giá trị tài sản đảm bảo tính giảm trừ được xác định như sau :

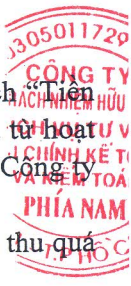
Giá trị tài sản đảm bảo = Khối lượng tài sản X Giá tài sản X (1 – Hệ số rủi ro thị trường)

Tăng thêm giá trị rủi ro thanh toán :

Công ty không tính phân tăng thêm giá trị rủi ro thanh toán


5. Giá trị rủi ro hoạt động :

Giá trị rủi ro hoạt động là giá trị tương ứng với mức độ tổn thất có thể xảy ra do lỗi kỹ thuật, lỗi hệ thống và quy trình nghiệp vụ, lỗi con người trong quá trình tác nghiệp, hoặc do thiếu vốn kinh doanh phát sinh từ các khoản chi phí, lỗ từ hoạt động đầu tư, hoặc do nguyên nhân khách quan khác.



- Chi phí khấu hao;
- Dự phòng giảm giá đầu tư ngắn hạn;
- Dự phòng giảm giá đầu tư dài hạn và
- Dự phòng phải thu khó đòi.

Kế toán trưởng



Nguyễn Văn Khoa

Kiểm soát nội bộ



Lê Thị Thùy Dung

TP. HCM, ngày 18 tháng 07 năm 2016

Giám Đốc



Nguyễn Thị Thu Bình

