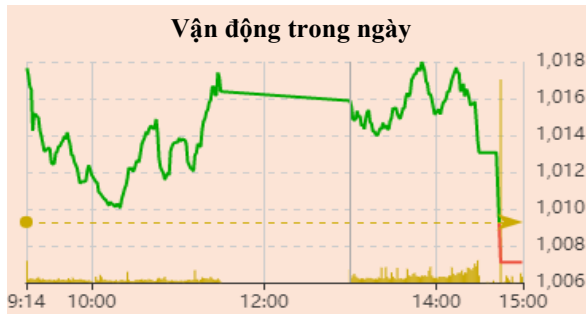


3/1/2023

BẢN TIN CHỨNG KHOÁN NGÀY

TÂM LÝ THẬN TRỌNG TRƯỚC KỶ NGHĨ LỄ
THỊ TRƯỜNG GIAO DỊCH ẨM ĐẠM



Nguồn: Fireant

Thay đổi chỉ số

Chỉ số trong nước	HSX	HNX
Chỉ số	1007,09	205,31
Thay đổi (%)	-0,22%	-0,60%
Thay đổi	-2,20	-1,23
Tổng KLGD (Triệu cp)	390	44
Tổng GTGD (Tỷ)	7.419	608
NĐTNN ròng (Tỷ)	508,64	23,36
Tự doanh ròng (Tỷ)	-506,05	
PE	10,51	12,28

HĐTL chỉ số	VN30	VN30F1
Chỉ số	1005,19	1.004,50
Thay đổi (%)	-0,31%	3,66%
Thay đổi	-3,11	35,5
Basis	-0,69	

Tăng giảm nhóm ngành

Nhóm ngành L2 (%)	Ngày	Năm
Dầu khí L2	-0,1%	-0,4%
Hóa chất L2	0,4%	-0,9%
Tài nguyên cơ bản L2	0,3%	-0,1%
XD & vật liệu L2	0,6%	1,1%
Hàng & dịch vụ CN L2	0,1%	1,4%
Ô tô và phụ tùng L2	1,2%	30,9%
Thực phẩm và đồ uống L2	-1,1%	-3,7%
Hàng cá nhân & gia đình L2	2,1%	1,8%
Y tế L2	0,9%	3,2%
Bán lẻ L2	0,4%	-1,5%
Truyền thông L2	2,7%	-4,2%
Du lịch và giải trí L2	0,4%	15,5%
Viễn thông L2	-0,1%	-3,0%
Điện nước & xăng L2	-0,2%	-4,3%
Bảo hiểm L2	0,9%	2,2%
Bất động sản L2	0,2%	-12,6%
Dịch vụ tài chính L2	0,1%	-4,4%
Ngân hàng L2	-0,6%	0,5%
CNTT L2	1,1%	2,9%

XU HƯỚNG DÒNG TIỀN

- VN-Index giảm 2,2 điểm (-0,22%) xuống mức 1.007,09 điểm. Thị trường phân hóa với 209 mã tăng và 189 mã giảm. Mặc dù VN-Index mở cửa tăng điểm nhờ hiệu ứng tích cực từ thị trường chứng khoán Mỹ đêm qua nhưng đến cuối phiên chiều áp lực bán áp đảo đã phủ nhận toàn bộ nỗ lực tăng điểm trước đó.
- Nhóm đầu tư công và một số cổ phiếu bất động sản thu hút dòng tiền và là điểm sáng của thị trường. Nhóm nông nghiệp, chứng khoán, phân bón, điện, dầu khí, thủy sản phân hóa với một vài mã xanh tuy nhiên không ảnh hưởng nhiều đến thị trường.
- Ngược lại, nhóm Bluechips là nguyên nhân kìm hãm đà tăng của chỉ số gồm các cổ phiếu nhóm ngân hàng, bán lẻ.
- Khối ngoại tiếp tục mua ròng trên sàn HOSE với giá trị hơn 508 tỷ đồng tập trung chủ yếu vào các mã STB, BCM, HPG, DGC.
- Thanh khoản thị trường ở mức thấp cho thấy thị trường vẫn duy trì tâm lý giao dịch thận trọng trước kỳ nghỉ lễ và không có thông tin tích cực hỗ trợ nhiều.

PHÂN TÍCH KỸ THUẬT VÀ KHUYẾN NGHỊ

Phân tích kỹ thuật:

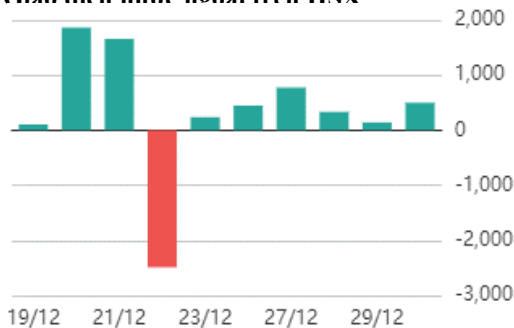
- VN-INDEX kết phiên tạo thành cây nến giảm dạng Marubozu cùng thanh khoản thấp hơn mức trung bình 05 phiên cho thấy áp lực bán vẫn chi phối diễn biến thị trường nhưng không lớn. Nếu VN-Index vẫn tiếp tục dao động hẹp trên vùng 1.000 điểm và áp lực bán không tiếp tục gia tăng, kỳ vọng về sự tiếp diễn của nhịp hồi phục vẫn được bảo toàn.

Khuyến nghị:

- Nhà đầu tư duy trì tỷ trọng 20% cổ phiếu trong danh mục và thận trọng trong việc giải ngân mới.
- Kịch bản 1: VNIndex dao động hẹp quanh vùng 1.010 điểm.
- Kịch bản 2: VNIndex tiến lên vùng 1.020 điểm.



Giao dịch nước ngoài trên HSX



Nguồn: Fiinpro

ĐIỂM TIN TRONG NƯỚC

Tin kinh tế trong nước

[Quy mô GDP Việt Nam năm 2022 chính thức vượt 400 tỷ USD](#)

[Dấu ấn 2022: Nhìn lại năm 2022 với nhiều điểm sáng](#)

[Một tỉnh xuất siêu 9,1 tỷ USD](#)

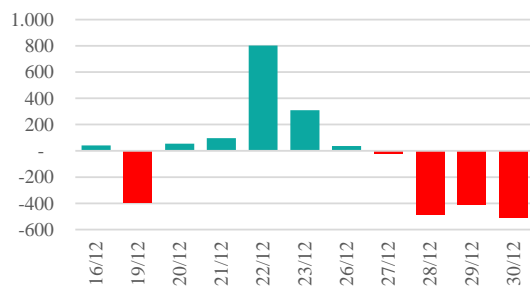
Tin doanh nghiệp trong nước

[VNG chào sàn Upcom vào ngày 5/1 với giá 240.000 đồng/cp, định giá chưa đầy 350 triệu USD](#)

[Kinh Bắc \(KBC\) nhận chuyển nhượng 45 triệu cổ phiếu một Công ty tại Hưng Yên, hé lộ đang "nuôi" siêu dự án công nghệ cao 5 tỷ USD tại Bắc Ninh](#)

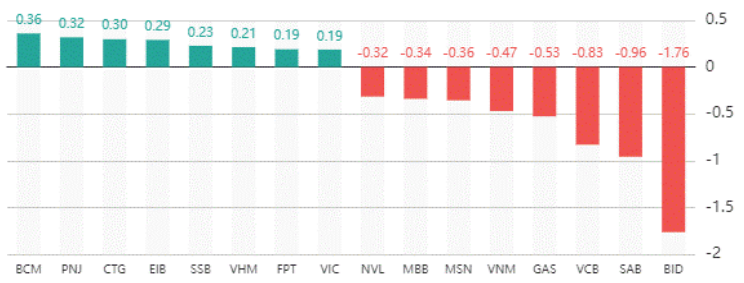
[Bị bán giải chấp hơn 14% công ty sau 10 phiên, Shark Thủy và Egroup còn sở hữu bao nhiêu cổ phiếu Apax Holdings \(IBC\)?](#)

Giao dịch tự doanh trên HSX



Nguồn: Fiinpro

Top cổ phiếu ảnh hưởng đến chỉ số



Nguồn: Fireant

Chỉ số thế giới		
Dow Jones	33.220,8	1,05%
DAX	13.987,0	-0,60%
FTSE100	7.484,6	-0,37%
Nikkei 225	26.094,5	0,00%
Hang Seng	19.827,5	0,44%
Chỉ số hợp đồng tương lai		
US30*	33.117,3	-0,31%
DAX*	14.048,5	-0,53%
FTSE100*	7.478,0	-0,32%
Nikkei 225*	25.958,0	-1,12%
Hang Seng*	19.910,0	-0,82%

* Số liệu của phiên liền trước

ĐIỂM TIN KINH TẾ VÀ THỊ TRƯỜNG HÀNG HÓA THẾ GIỚI

Tin kinh tế thế giới

[Mất gần 1.4 nghìn tỷ đô, 2022 trở thành năm đáng quên với các tỷ phú giàu nhất thế giới](#)

[Trung Quốc thử nghiệm thành công kính viễn vọng 'mắt tôm hùm' đầu tiên trên thế giới](#)

[Tổng thống Mỹ ký dự luật 1.700 tỉ USD, Ukraine được viện trợ khủng](#)

Tin hàng hóa thế giới

[Giá xăng dầu hôm 30/12](#)

[Giá sắt thép xây dựng hôm nay 30/12](#)

[Giá vàng hôm nay 30/12](#)

[Giá gas hôm nay 30/12](#)

Bảng tổng sắp thay đổi giá thị trường hàng hóa

Mặt hàng	Đơn vị	Giá	% ngày	% tuần	% tháng	% năm	Cổ phiếu tác động
Năng lượng							
Dầu WTI	USD/thùng	78,935	0,68%	1,66%	1,72%	41,58%	GAS,BSR
Dầu Brent	USD/thùng	83,764	0,36%	-0,07%	-16,23%	-27,48%	GAS,BSR
Xăng	UScent/gallon	2,3994	0,96%	-0,71%	-3,36%	8,46%	PLX,OIL
Kim loại quý							
Vàng	USD/ounce	1817,08	0,12%	1,08%	0,80%	-0,62%	PNJ
Bạc	USD/ounce	23,84	-0,14%	0,60%	4,73%	2,47%	PNJ
Nông sản và gia súc							
Đậu tương	UScent/gia	1525,25	1,09%	-2,35%	-1,97%	-26,13%	HKB
Gạo	USD/cwt	17,90	0,93%	0,00%	-4,07%	-3,08%	TAR, LTG
Sữa	USD/cwt	20,51	0,00%	1,05%	-2,96%	-46,22%	VNM
Cao su	JPY/Kg	127,80	-0,70%	0,00%	8,74%	-1,99%	DPR, PHR
Đường	UScent/lb	20,29	0,64%	2,41%	3,30%	15,01%	SBT, LSS
Cà phê	UScent/lb	170,05	-2,02%	9,48%	2,82%	-10,73%	CTP, DLG
Gỗ	USD/1000 board feet	383,80	-2,49%	0,24%	-3,77%	-27,01%	PTB
Heo nạc	UScent/Lbs	88,68	-2,34%	0,99%	2,04%	13,48%	DBC
Mặt hàng công nghiệp							
Quặng sắt	USD/tấn	115,50	0,43%	0,00%	0,00%	26,76%	HSG, HPG
Thép	USD/tấn	4019,00	1,34%	2,74%	6,86%	-11,63%	HSG, HPG

3/1/2023

BẢN TIN CHỨNG KHOÁN NGÀY

TÂM LÝ THẬN TRỌNG TRƯỚC KỶ NGHỊ LỆ
THỊ TRƯỜNG GIAO DỊCH ẨM ĐẠM

THỐNG KÊ TRONG NGÀY

Thống kê hợp đồng phái sinh

Mã phái sinh	Thay đổi	Mở cửa	Đóng cửa	Thấp nhất	Cao nhất	KLGD
VN30F2212	7 (0,70%)	996,20	1.004,50	995,20	1.010,30	273.078
VN30F2301	2,20 (0,22%)	994,10	1.000,00	992,20	1.006,50	275
VN30F2303	0,20 (0,02%)	986,00	990,00	985,50	999,00	96
VN30F2306	3,30 (0,34%)	972,60	977,40	972,50	984,80	108

Top 5 tăng giá HSX

Mã	Giá ĐC	Thay đổi	KLGD
VCA	10,7	+0,70/+7,00%	2.000
IBC	2,76	+0,18/+6,98%	784.100
CRC	5,99	+0,39/+6,96%	143.900
PSH	4,92	+0,32/+6,96%	1.604.000
CKG	20	+1,30/+6,95%	329.000

Top 5 giảm giá HSX

Mã	Giá ĐC	Thay đổi	KLGD
ADG	23,5	-1,75/-6,93%	3.100
GMC	9,9	-0,70/-6,60%	50.500
FUCVREIT	6,43	-0,45/-6,54%	600
MCG	3,22	-0,21/-6,12%	142.700
TSC	3,16	-0,19/-5,67%	667.100

Top 5 tăng giá HNX

Mã	Giá ĐC	Thay đổi	KLGD
GLT	22	+2,00/+10,00%	400
CTT	15,4	+1,40/+10,00%	100
TTT	44	+4,00/+10,00%	100
CDN	28,7	+2,60/+9,96%	8.900
GKM	28,8	+2,60/+9,92%	10.100

Top 5 giảm giá HNX

Mã	Giá ĐC	Thay đổi	KLGD
ALT	14,4	-1,60/-10,00%	3.400
VMS	18	-2,00/-10,00%	1.400
EVS	12,6	-1,40/-10,00%	293.400
VLA	45,9	-5,00/-9,82%	30.700
VCM	19,6	-2,10/-9,68%	100

Top mua ròng HSX

Mã	Giá ĐC	Thay đổi	KLGD
STB	22,5	+0,15/+0,67%	4.629.590
BCM	80,6	+1,40/+1,77%	919.000
HPG	18	0,00/0,00%	3.872.107
DGC	58,9	+1,00/+1,73%	811.647
VHC	69,8	+1,00/+1,45%	475.200

Top bán ròng HSX

Mã	Giá ĐC	Thay đổi	KLGD
BID	38,6	-1,40/-3,50%	1.104.100
PDR	13,6	+0,20/+1,49%	2.750.900
VIC	53,8	+0,20/+0,37%	436.503
NVL	14	-0,65/-4,44%	1.552.500
TVS	25	+1,60/+6,84%	499.900

3/1/2023

BẢN TIN CHỨNG KHOÁN NGÀY



TÂM LÝ THẬN TRỌNG TRƯỚC KỶ NGHĨ LỄ
THỊ TRƯỜNG GIAO DỊCH ẨM ĐẠM

HỆ THỐNG KHUYẾN NGHỊ CỦA VIETFIRST

Hệ thống khuyến nghị của VFS được xây dựng dựa trên sự chênh lệch giữa giá cổ phiếu thị trường tại thời điểm đánh giá và giá mục tiêu 12 tháng

Hệ thống khuyến nghị	Diễn giải
MUA	Nếu giá mục tiêu cao hơn giá thị trường từ 15% trở lên
THEO DÕI	Nếu giá mục tiêu cao hơn giá thị trường từ 5 – 15%
NẮM GIỮ	Nếu giá mục tiêu cao hơn giá thị trường không quá 5%
BÁN	Nếu giá mục tiêu thấp hơn giá thị trường tối thiểu 5%

THÔNG TIN LIÊN HỆ

Nguyễn Minh Hoàng	Chuyên viên phân tích cao cấp	hoang.nguyenminh@vfs.com.vn
Vũ Thị Hà Phương	Chuyên viên phân tích	phuong.vu@vfs.com.vn
Trần Minh Tâm	Chuyên viên phân tích	tam.tran@vfs.com.vn
Nguyễn Hoàng Long	Chuyên viên phân tích	long.nguyen@vfs.com.vn
Nguyễn Thị Huyền	Chuyên viên phân tích	huyen.nguyen@vfs.com.vn
Đặng Thu Hiền	Chuyên viên phân tích	hien.dang@vfs.com.vn

© CÔNG TY CỔ PHẦN CHỨNG KHOÁN NHẤT VIỆT (VFS)

Hội sở Hồ Chí Minh

Lầu 1 117 - 119 - 121 Nguyễn Du P, Bến Thành Q, 1 Thành phố HCM

Điện thoại: (84-8) 62556586 Fax: (84-8) 62556580

Website: www.vfs.com.vn

Chi nhánh Hà Nội

Tầng 5, Số 37 Bà Triệu, Phường Hàng Bài, Quận Hoàn Kiếm, Thành phố Hà Nội.

Điện thoại: (84-4) 39288222 – Ext: 117 Fax: (84-4) 39338222

Tuyên bố miễn trách nhiệm: Bản quyền thuộc về Công ty CP Chứng khoán Nhất Việt (VFS). Những thông tin sử dụng trong báo cáo được thu thập từ những nguồn đáng tin cậy và VFS không chịu trách nhiệm về tính chính xác của chúng. Quan điểm thể hiện trong báo cáo này là của (các) tác giả và không nhất thiết liên hệ với quan điểm chính thức của VFS. Không một thông tin cũng như ý kiến nào được viết ra nhằm mục đích quảng cáo hay khuyến nghị mua/bán bất kỳ chứng khoán nào. Báo cáo này không được phép sao chép tái bản bởi bất kỳ cá nhân hoặc tổ chức nào khi chưa được phép của VFS.