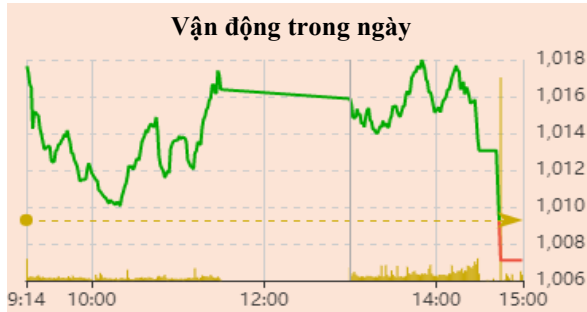


01/03/2023

BẢN TIN CHỨNG KHOÁN NGÀY

**DÒNG TIỀN NHẬP CUỘC MẠNH MẼ  
VN-INDEX CÓ KHẢ NĂNG TIẾP DIỄN ĐÀ HỒI PHỤC NGẮN HẠN**



Nguồn: Fireant

#### Thay đổi chỉ số

Chỉ số trong nước	HSX	HNX
Chỉ số	1043,9	212,31
Thay đổi (%)	3,66%	3,41%
Thay đổi	36,81	7,00
Tổng KLGD (Triệu cp)	528	70
Tổng GTGD (Tỷ)	9.240	880
NĐTNN ròng (Tỷ)	240,88	15,99
Tự doanh ròng (Tỷ)	3,44	
PE	10,49	12,29

HĐTL chỉ số	VN30	VN30F1
Chỉ số	1047,25	1.045,50
Thay đổi (%)	4,18%	7,89%
Thay đổi	42,06	76,5
Basis	-1,75	

#### Tăng giảm nhóm ngành

Nhóm ngành L2 (%)	Ngày	Năm
Dầu khí L2	4,2%	-0,8%
Hóa chất L2	3,3%	-1,7%
Tài nguyên cơ bản L2	4,5%	0,2%
XD & vật liệu L2	3,3%	2,3%
Hàng & dịch vụ CN L2	-0,3%	-1,0%
Ô tô và phụ tùng L2	1,7%	32,0%
Thực phẩm và đồ uống L2	2,1%	-2,7%
Hàng cá nhân & gia đình L2	0,6%	0,9%
Y tế L2	0,6%	3,1%
Bán lẻ L2	1,9%	-4,6%
Truyền thông L2	-1,6%	-11,7%
Du lịch và giải trí L2	2,1%	14,4%
Viễn thông L2	4,1%	1,2%
Điện nước & xăng L2	2,1%	-2,3%
Bảo hiểm L2	1,3%	2,9%
Bất động sản L2	4,1%	-11,2%
Dịch vụ tài chính L2	5,1%	-2,8%
Ngân hàng L2	3,8%	-0,1%
CNTT L2	3,8%	3,0%

#### XU HƯỚNG DÒNG TIỀN

- VN-Index tăng 36,81 điểm (+3,66%) lên mức 1.043,90 điểm. Lực cầu diễn ra đồng thuận trên toàn thị trường khi có 352 mã tăng và chỉ 74 mã giảm, trong đó 68 mã tăng trần. Dòng tiền nhập cuộc mạnh mẽ và lan tỏa trong suốt cả phiên giao dịch giúp VN-Index ghi nhận một phiên tăng điểm tích cực.
- Nhóm cổ phiếu có vốn hóa lớn như Ngân hàng, Thép, Bất động sản, Chứng khoán đồng loạt tăng mạnh và trở lại dẫn dắt chỉ số.
- Các nhóm ngành midcap như Thủy sản, Xây dựng hạ tầng, Vật liệu xây dựng đều thu hút được sự chú ý của dòng tiền với những thông tin hỗ trợ như việc Trung Quốc mở cửa hoàn toàn hay đầu tư công vào giai đoạn nước rút của năm.
- Khối ngoại tiếp tục mua ròng trên sàn HOSE với giá trị hơn 239 tỷ đồng tập trung chủ yếu vào các mã HPG, VNM.
- Sự đồng thuận ở các nhóm dẫn dắt tạo giúp tâm lý giao dịch khởi sắc và tạo tiền đề để dòng tiền nhập cuộc mạnh mẽ và lan tỏa. Điều này thể hiện sự kỳ vọng của dòng tiền vào kịch bản tích cực của thị trường.

#### PHÂN TÍCH KỸ THUẬT VÀ KHUYẾN NGHỊ

##### Phân tích kỹ thuật:

- VN-Index chốt phiên với một nến bullish marubozu cùng thanh khoản lần đầu vượt mức trung bình 05 phiên trong 2 tuần gần nhất, cho thấy sự áp đảo của lực cầu trong việc dẫn dắt xu hướng. Diễn biến này giúp VN-Index phá vỡ quy luật của nhịp giảm bắt đầu từ đầu tháng 12/2022 và mở ra kịch bản tiếp diễn đà hồi phục bắt đầu từ trung tuần tháng 11/2022.

##### Khuyến nghị:

- Nhà đầu tư có thể gia tăng tỷ trọng cổ phiếu lên 50% danh mục, tập trung vào nhóm cổ phiếu nhận được sự chú ý của dòng tiền trong phiên hôm nay như Thủy sản, Xây dựng hạ tầng. Việc mở vị thế có thể được thực hiện khi các cổ phiếu điều chỉnh sau phiên tăng quá đà.
- Kịch bản 1: VNIndex tiếp diễn đà tăng, hướng đến vùng 1.060 điểm.
- Kịch bản 2: VNIndex điều chỉnh, tích lũy quanh vùng 1.040 điểm.

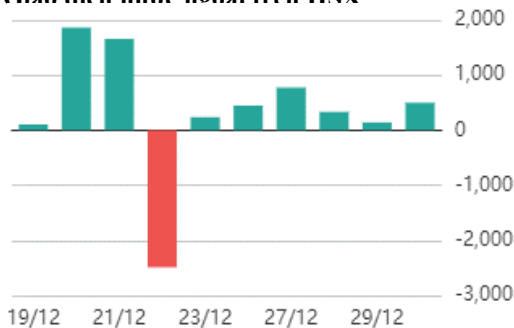
01/03/2023

BẢN TIN CHỨNG KHOÁN NGÀY

DÒNG TIỀN NHẬP CUỘC MẠNH MỀ  
VN-INDEX CÓ KHẢ NĂNG TIẾP DIỄN ĐÀ HỒI PHỤC NGẮN HẠN



**Giao dịch nước ngoài trên HSX**



Nguồn: Fiiipro

**ĐIỂM TIN TRONG NƯỚC**

**Tin kinh tế trong nước**

[PMI Việt Nam tháng 12 giảm còn 46,4 điểm, mức độ suy giảm ngành sản xuất tăng lên vào cuối năm 2022](#)

[GDP Việt Nam tăng hơn 300 tỷ USD sau 20 năm, nhảy bao nhiêu bậc trên thế giới?](#)

[Chính phủ quyết làm lạnh mạnh thị trường trái phiếu, chứng khoán, bất động sản](#)

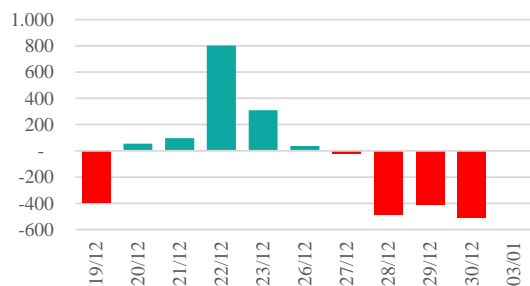
**Tin doanh nghiệp trong nước**

[Công ty con SHP trả cổ tức bằng tiền mặt lên tới 330.000 đồng/cp, Kinh Bắc \(KBC\) chỉ được nhận một phần do đang thế chấp cổ phiếu tại CTCK](#)

[Thế trận' ở Xây dựng Hòa Bình](#)

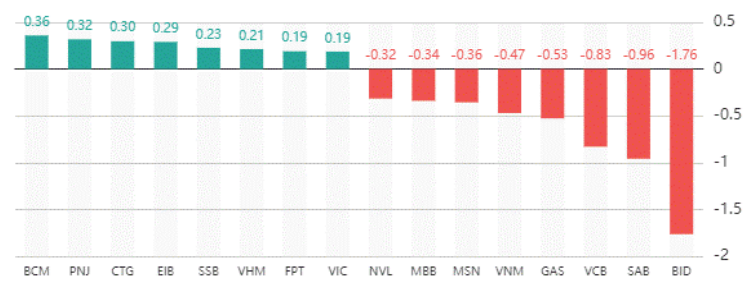
[Trở lại "vùng đỉnh" sau 4 năm suy giảm, Viettel lãi trước thuế hơn 43.000 tỷ đồng trong năm 2022, doanh thu dịch vụ nước ngoài lần đầu tiên lên tới 3 tỷ USD](#)

**Giao dịch tự doanh trên HSX**



Nguồn: Fiiipro

**Top cổ phiếu ảnh hưởng đến chỉ số**



Nguồn: Fireant

### Chỉ số thế giới

Dow Jones	33.147,3	-0,22%
DAX	14.069,3	1,05%
FTSE100	7.451,7	-0,81%
Nikkei 225	26.094,5	0,00%
Hang Seng	20.131,0	1,77%

### Chỉ số hợp đồng tương lai

US30*	33.241,0	0,28%
DAX*	14.080,0	-0,49%
FTSE100*	7.485,5	0,44%
Nikkei 225*	25.793,0	-1,10%
Hang Seng*	20.186,5	2,43%

\* Số liệu của phiên liền trước

### DIỂM TIN KINH TẾ VÀ THỊ TRƯỜNG HÀNG HÓA THẾ GIỚI

#### Tin kinh tế thế giới

[Tokyo quá tải dân số, người dân được trả tới 5 triệu Yên để đồng ý rời khỏi thành phố](#)

[Năm 2022 đi vào lịch sử với những biến động kỳ di trên toàn bộ các thị trường](#)

[Năm khó của kinh tế thế giới](#)

#### Tin hàng hóa thế giới

[Thị trường ngày 3/1: Giá hàng hóa đồng loạt tăng trong năm 2022](#)

[Kinh tế suy yếu sẽ đè nặng lên giá dầu năm 2023](#)

[Vượt qua Thái Lan, giá gạo Việt Nam dẫn đầu thế giới](#)

### Bảng tổng sắp thay đổi giá thị trường hàng hóa

Mặt hàng	Đơn vị	Giá	% ngày	% tuần	% tháng	% năm	Cổ phiếu tác động
<b>Năng lượng</b>							
Dầu WTI	USD/thùng	78,935	0,68%	2,18%	4,67%	8,77%	GAS,BSR
Dầu Brent	USD/thùng	83,764	0,36%	-0,88%	10,56%	37,56%	GAS,BSR
Xăng	UScent/gallon	2,3994	0,96%	-4,43%	-43,21%	-4,89%	PLX,OIL
<b>Kim loại quý</b>							
Vàng	USD/ounce	1817,08	0,12%	6,26%	8,63%	-0,62%	PNJ
Bạc	USD/ounce	23,84	-0,14%	-3,17%	-10,04%	87,21%	PNJ
<b>Nông sản và gia súc</b>							
Đậu tương	UScent/gia	1525,25	1,09%	-2,68%	-9,08%	-67,44%	HKB
Gạo	USD/cwt	17,90	0,93%	-0,11%	1,12%	21,14%	TAR, LTG
Sữa	USD/cwt	20,51	0,00%	1,15%	1,48%	-26,88%	VNM
Cao su	JPY/Kg	127,80	-0,70%	0,00%	-4,07%	-3,08%	DPR, PHR
Đường	UScent/lb	20,29	0,64%	2,06%	1,15%	2,76%	SBT, LSS
Cà phê	UScent/lb	170,05	-2,02%	1,03%	-2,97%	-46,23%	CTP, DLG
Gỗ	USD/1000 board feet	383,80	-2,49%	1,84%	2,73%	14,37%	PTB
Heo nạc	UScent/Lbs	88,68	-2,34%	-0,76%	-0,05%	-10,34%	DBC
<b>Mặt hàng công nghiệp</b>							
Quặng sắt	USD/tấn	115,50	0,43%	0,21%	1,36%	-14,10%	HSG, HPG
Thép	USD/tấn	4019,00	1,34%	0,96%	5,68%	-12,58%	HSG, HPG

01/03/2023

BẢN TIN CHỨNG KHOÁN NGÀY

DÒNG TIỀN NHẬP CUỘC MẠNH MỀ  
VN-INDEX CÓ KHẢ NĂNG TIẾP DIỄN ĐÁ HỒI PHỤC NGẮN HẠN

### THỐNG KÊ TRONG NGÀY

#### Thống kê hợp đồng phái sinh

Mã phái sinh	Thay đổi	Mở cửa	Đóng cửa	Thấp nhất	Cao nhất	KLGD
VN30F2212	41 (4,08%)	1.000,50	1.045,50	999,80	1.045,50	318.203
VN30F2301	43,80 (4,38%)	996,00	1.043,80	996,00	1.043,80	534
VN30F2303	38 (3,84%)	989,00	1.028,00	989,00	1.028,00	129
VN30F2306	37,60 (3,85%)	978,50	1.015,00	978,50	1.015,00	114

#### Top 5 tăng giá HSX

Mã	Giá ĐC	Thay đổi	KLGD
VCA	10,7	+0,70/+7,00%	2.000
IBC	2,76	+0,18/+6,98%	784.100
CRC	5,99	+0,39/+6,96%	143.900
PSH	4,92	+0,32/+6,96%	1.604.000
CKG	20	+1,30/+6,95%	329.000

#### Top 5 giảm giá HSX

Mã	Giá ĐC	Thay đổi	KLGD
ADG	23,5	-1,75/-6,93%	3.100
GMC	9,9	-0,70/-6,60%	50.500
FUCVREIT	6,43	-0,45/-6,54%	600
MCG	3,22	-0,21/-6,12%	142.700
TSC	3,16	-0,19/-5,67%	667.100

#### Top 5 tăng giá HNX

Mã	Giá ĐC	Thay đổi	KLGD
GLT	22	+2,00/+10,00%	400
CTT	15,4	+1,40/+10,00%	100
TTT	44	+4,00/+10,00%	100
CDN	28,7	+2,60/+9,96%	8.900
GKM	28,8	+2,60/+9,92%	10.100

#### Top 5 giảm giá HNX

Mã	Giá ĐC	Thay đổi	KLGD
ALT	14,4	-1,60/-10,00%	3.400
VMS	18	-2,00/-10,00%	1.400
EVS	12,6	-1,40/-10,00%	293.400
VLA	45,9	-5,00/-9,82%	30.700
VCM	19,6	-2,10/-9,68%	100

#### Top mua ròng HSX

Mã	Giá ĐC	Thay đổi	KLGD
HPG	19,25	+1,25/+6,94%	3.499.914
VND	14,4	+0,90/+6,67%	1.235.500
SHB	10,4	+0,45/+4,52%	1.081.900
NVL	14,65	+0,65/+4,64%	806.701
GEX	13,25	+0,85/+6,85%	802.900

#### Top bán ròng HSX

Mã	Giá ĐC	Thay đổi	KLGD
STB	23,5	+1,00/+4,44%	1.251.600
DPM	43,55	+0,60/+1,40%	939.800
PTB	41,75	-0,15/-0,36%	480.540
VGC	36,15	+2,35/+6,95%	466.700
DGC	59,7	+0,80/+1,36%	451.300

01/03/2023

BẢN TIN CHỨNG KHOÁN NGÀY



DÒNG TIỀN NHẬP CUỘC MẠNH MẼ  
VN-INDEX CÓ KHẢ NĂNG TIẾP DIỄN ĐÀ HỒI PHỤC NGẮN HẠN

### HỆ THỐNG KHUYẾN NGHỊ CỦA VIETFIRST

Hệ thống khuyến nghị của VFS được xây dựng dựa trên sự chênh lệch giữa giá cổ phiếu thị trường tại thời điểm đánh giá và giá mục tiêu 12 tháng

Hệ thống khuyến nghị	Diễn giải
MUA	Nếu giá mục tiêu cao hơn giá thị trường từ 15% trở lên
THEO DÕI	Nếu giá mục tiêu cao hơn giá thị trường từ 5 – 15%
NẮM GIỮ	Nếu giá mục tiêu cao hơn giá thị trường không quá 5%
BÁN	Nếu giá mục tiêu thấp hơn giá thị trường tối thiểu 5%

### THÔNG TIN LIÊN HỆ

Nguyễn Minh Hoàng	Chuyên viên phân tích cao cấp	<a href="mailto:hoang.nguyenminh@vfs.com.vn">hoang.nguyenminh@vfs.com.vn</a>
Vũ Thị Hà Phương	Chuyên viên phân tích	<a href="mailto:phuong.vu@vfs.com.vn">phuong.vu@vfs.com.vn</a>
Trần Minh Tâm	Chuyên viên phân tích	<a href="mailto:tam.tran@vfs.com.vn">tam.tran@vfs.com.vn</a>
Nguyễn Hoàng Long	Chuyên viên phân tích	<a href="mailto:long.nguyen@vfs.com.vn">long.nguyen@vfs.com.vn</a>
Nguyễn Thị Huyền	Chuyên viên phân tích	<a href="mailto:huyen.nguyen@vfs.com.vn">huyen.nguyen@vfs.com.vn</a>
Đặng Thu Hiền	Chuyên viên phân tích	<a href="mailto:hien.dang@vfs.com.vn">hien.dang@vfs.com.vn</a>

### © CÔNG TY CỔ PHẦN CHỨNG KHOÁN NHẤT VIỆT (VFS)

#### Hội sở Hồ Chí Minh

Lầu 1 117 - 119 - 121 Nguyễn Du P, Bến Thành Q, 1 Thành phố HCM

Điện thoại: (84-8) 62556586 Fax: (84-8) 62556580

Website: [www.vfs.com.vn](http://www.vfs.com.vn)

#### Chi nhánh Hà Nội

Tầng 5, Số 37 Bà Triệu, Phường Hàng Bài, Quận Hoàn Kiếm, Thành phố Hà Nội.

Điện thoại: (84-4) 39288222 – Ext: 117 Fax: (84-4) 39338222

**Tuyên bố miễn trách nhiệm:** Bản quyền thuộc về Công ty CP Chứng khoán Nhất Việt (VFS). Những thông tin sử dụng trong báo cáo được thu thập từ những nguồn đáng tin cậy và VFS không chịu trách nhiệm về tính chính xác của chúng. Quan điểm thể hiện trong báo cáo này là của (các) tác giả và không nhất thiết liên hệ với quan điểm chính thức của VFS. Không một thông tin cũng như ý kiến nào được viết ra nhằm mục đích quảng cáo hay khuyến nghị mua/bán bất kỳ chứng khoán nào. Báo cáo này không được phép sao chép tái bản bởi bất kỳ cá nhân hoặc tổ chức nào khi chưa được phép của VFS.