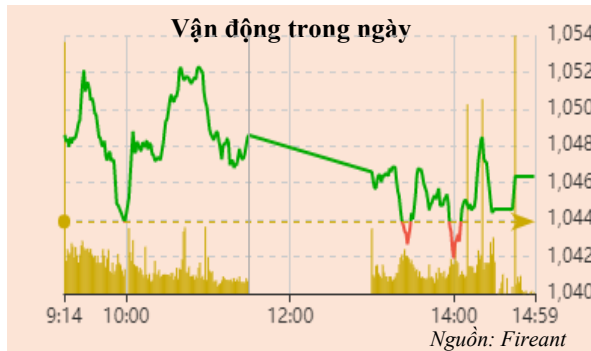


5/1/2023

BẢN TIN CHỨNG KHOÁN NGÀY

DÒNG TIỀN LUẬN CHUYÊN
VN-INDEX DUY TRÌ NHỊP HỒI PHỤC



Thay đổi chỉ số

Chỉ số trong nước	HSX	HNX
Chỉ số	1046,35	213,06
Thay đổi (%)	0,23%	0,23%
Thay đổi	2,45	0,50
Tổng KLGD (Triệu cp)	627	75
Tổng GTGD (Tỷ)	10.528	1.145
NĐTNN ròng (Tỷ)	365,22	43,37
Tự doanh ròng (Tỷ)	-17,45	
PE	10,87	12,62

HĐTL chỉ số	VN30	VN30F1
Chỉ số	1050,15	1.042,70
Thay đổi (%)	0,28%	7,61%
Thay đổi	2,9	73,7
Basis	-7,45	

Tăng giảm nhóm ngành

Nhóm ngành L2 (%)	Ngày	Năm
Dầu khí L2	4,5%	3,6%
Hóa chất L2	1,0%	-0,6%
Tài nguyên cơ bản L2	0,7%	0,9%
XD & vật liệu L2	0,6%	2,9%
Hàng & dịch vụ CN L2	0,1%	-0,9%
Ô tô và phụ tùng L2	1,5%	34,1%
Thực phẩm và đồ uống L2	1,0%	-1,7%
Hàng cá nhân & gia đình L2	-0,2%	0,7%
Y tế L2	-0,3%	2,8%
Bán lẻ L2	-1,3%	-5,8%
Truyền thông L2	0,6%	-11,2%
Du lịch và giải trí L2	-1,4%	12,8%
Viễn thông L2	3,9%	5,2%
Điện nước & xăng L2	0,2%	-2,1%
Bảo hiểm L2	-0,7%	2,1%
Bất động sản L2	-0,4%	-11,6%
Dịch vụ tài chính L2	0,4%	-2,4%
Ngân hàng L2	0,2%	0,1%
CNTT L2	-0,1%	2,9%

XU HƯỚNG DÒNG TIỀN

- VN- Index tăng 2,45 điểm (+0,23%) lên mốc 1.046,35 điểm. Thị trường phân hóa với 200 mã tăng và 184 mã giảm. Mặc dù ghi nhận những rung lắc trong phiên nhưng áp lực bán giá cao được hấp thụ tốt giúp thị trường duy trì được đà tăng điểm.
- Nhóm ngân hàng, tiêu dùng tác động tích cực nhất đến chỉ số. Bên cạnh đó nhóm đầu tư công, thép, chứng khoán, thủy sản, điện cũng duy trì sắc xanh mặc dù có phần hạ nhiệt so với phiên sáng. Nhóm dầu khí là điểm sáng của thị trường với một số mã tăng kịch biên độ.
- Ngược lại, nhóm bất động sản, hàng không, bán lẻ chịu áp lực bán và kìm hãm đà tăng của chỉ số. Nhóm nông nghiệp cũng giao dịch tiêu cực trước thông tin giá thịt lợn quay đầu giảm.
- Trên sàn HOSE, khối ngoại tiếp tục mua ròng với giá trị 362,41 tỷ đồng và tập trung vào các cổ phiếu như VPB, VRE, VIC.
- Dòng tiền tiếp tục luân chuyển giữa các nhóm ngành để tìm kiếm lợi nhuận cho thấy trạng thái thị trường chưa rủi ro.

PHÂN TÍCH KỸ THUẬT VÀ KHUYẾN NGHỊ

Phân tích kỹ thuật:

- VN-Index ghi nhận một nền dạng Spinning Tops với thanh khoản cao hơn mức trung bình 05 phiên cho thấy mặc dù giao dịch giằng co nhưng áp lực chốt lời được hấp thụ tốt nhờ sự nhập cuộc của dòng tiền. Với diễn biến này, VN-Index có thể tích lũy quanh vùng 1.040-1.050 điểm và bứt phá ngưỡng kháng cự gần là vùng 1.060 điểm.

Khuyến nghị:

- Nhà đầu tư có thể gia tăng tỷ trọng cổ phiếu lên 50% danh mục, tập trung vào nhóm cổ phiếu như Thủy sản, Xây dựng hạ tầng, thép. Việc mở vị thế có thể được thực hiện khi các cổ phiếu điều chỉnh sau phiên tăng quá đà.
- Kịch bản 1: VN-Index tiếp diễn đà tăng, hướng đến vùng 1.060 điểm.
- Kịch bản 2: VN-Index điều chỉnh, tích lũy quanh vùng 1.040 điểm.

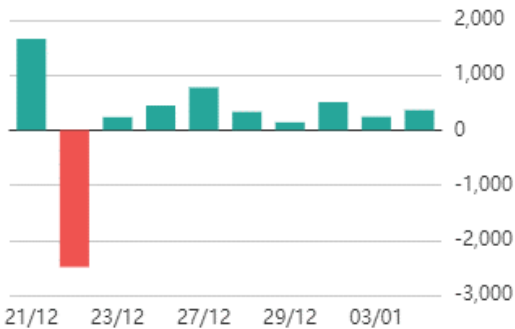
5/1/2023

BẢN TIN CHỨNG KHOÁN NGÀY

ĐỒNG TIỀN LUẬN CHUYÊN
VN-INDEX DUY TRÌ NHỊP HỒI PHỤC



Giao dịch nước ngoài trên HSX



Nguồn: Fiiipro

ĐIỂM TIN TRONG NƯỚC

Tin kinh tế trong nước

[Vùng kinh tế nào dẫn đầu thu ngân sách Nhà nước cả năm 2022?](#)

[Móng Cái sẵn sàng khôi phục hoàn toàn hoạt động xuất nhập khẩu](#)

[Dấu ấn xuất khẩu của Việt Nam năm 2022](#)

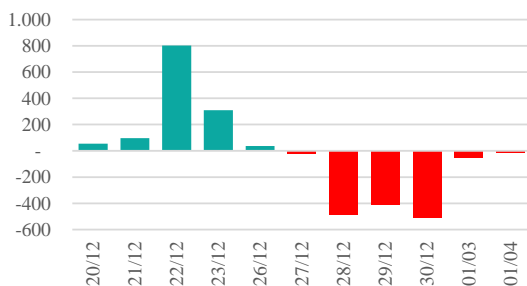
Tin doanh nghiệp trong nước

[Viettel nộp ngân sách Nhà nước 38.000 tỷ đồng](#)

[Sau khi cán mốc doanh số 1 tỷ USD từ thị trường quốc tế, Tập đoàn FPT vượt quy mô 60.000 nhân sự](#)

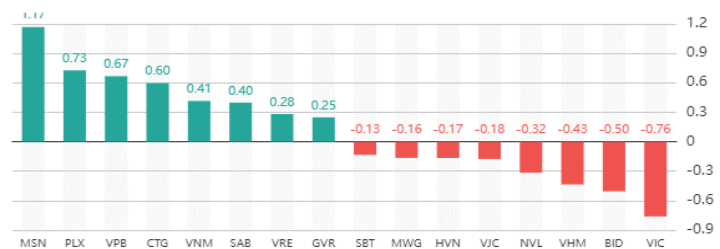
[4 thương hiệu Việt Nam “làm nên chuyên” trên Amazon năm 2022](#)

Giao dịch tự doanh trên HSX



Nguồn: Fiiipro

Top cổ phiếu ảnh hưởng đến chỉ số



Nguồn: Fireant

Chỉ số thế giới

Dow Jones	33.136,4	-0,03%
DAX	14.342,5	1,13%
FTSE100	7.565,7	0,15%
Nikkei 225	25.716,9	-1,45%
Hang Seng	20.777,5	3,14%
Chỉ số hợp đồng tương lai		
US30*	33.253,1	0,35%
DAX*	14.403,0	1,02%
FTSE100*	7.555,2	0,10%
Nikkei 225*	25.673,0	0,25%
Hang Seng*	20.931,0	2,95%

* Số liệu của phiên liền trước

DIỂM TIN KINH TẾ VÀ THỊ TRƯỜNG HÀNG HÓA THẾ GIỚI

Tin kinh tế thế giới

[Cuộc suy thoái kỳ la nhất lịch sử khi được quá nhiều người dự báo](#)
[Ngành xe điện năm 2022: Kỳ nguyên mới "bình thường hóa xe điện" đã tới, vì thế số 1 của Tesla đang "lung lay"](#)
[Bão' chưa tan với ngành bất động sản Trung Quốc](#)

Tin hàng hóa thế giới

[Giá gas hôm nay 4/1](#)
[Giá sắt thép xây dựng hôm nay 4/1](#)
[Giá xăng dầu hôm nay 4/1](#)
[Giá vàng hôm nay 4/1](#)

Bảng tổng sắp thay đổi giá thị trường hàng hóa

Mặt hàng	Đơn vị	Giá	% ngày	% tuần	% tháng	% năm	Cổ phiếu tác động
Năng lượng							
Dầu WTI	USD/thùng	76,595	-0,44%	-4,15%	-2,61%	0,39%	GAS,BSR
Dầu Brent	USD/thùng	81,619	-0,59%	6,62%	4,32%	-13,53%	GAS,BSR
Xăng	UScent/gallon	2,3351	-1,11%	-0,31%	0,72%	11,44%	PLX,OIL
Kim loại quý							
Vàng	USD/ounce	1855,57	0,87%	8,34%	9,44%	1,71%	PNJ
Bạc	USD/ounce	24,17	0,79%	-1,75%	9,31%	-48,95%	PNJ
Nông sản và gia súc							
Đậu tương	UScent/gia	1499,00	0,79%	0,61%	0,61%	-16,90%	HKB
Gạo	USD/cwt	17,97	-0,14%	1,66%	4,74%	-17,49%	TAR, LTG
Sữa	USD/cwt	20,46	-0,05%	-1,49%	4,71%	1,72%	VNM
Cao su	JPY/Kg	133,20	0,53%	1,35%	5,49%	22,49%	DPR, PHR
Đường	UScent/lb	19,70	-1,70%	2,45%	4,76%	-24,55%	SBT, LSS
Cà phê	UScent/lb	166,30	-0,60%	0,12%	-0,55%	-28,28%	CTP, DLG
Gỗ	USD/1000 board feet	363,50	-2,73%	0,00%	8,74%	-1,99%	PTB
Heo nạc	UScent/Lbs	85,08	-2,99%	-7,00%	-6,02%	-2,21%	DBC
Mặt hàng công nghiệp							
Quặng sắt	USD/tấn	117,00	-0,43%	0,00%	0,00%	26,76%	HSG, HPG
Thép	USD/tấn	3993,00	-0,25%	3,31%	5,40%	3,00%	HSG, HPG

5/1/2023

BẢN TIN CHỨNG KHOÁN NGÀY

**DÒNG TIỀN LUÂN CHUYÊN
VN-INDEX DUY TRÌ NHỊP HỒI PHỤC**

THỐNG KÊ TRONG NGÀY

Thống kê hợp đồng phái sinh

Mã phái sinh	Thay đổi	Mở cửa	Đóng cửa	Thấp nhất	Cao nhất	KLGD
VN30F2212	-2,80 (-0,27%)	1.046,70	1.042,70	1.038,50	1.054,20	341.378
VN30F2301	-5,30 (-0,51%)	1.043,10	1.038,50	1.035,90	1.049,10	461
VN30F2303	(%)	1.028,00	1.028,00	1.027,10	1.037,90	146
VN30F2306	4,50 (0,44%)	1.016,00	1.019,50	1.013,10	1.023,50	424

Top 5 tăng giá HSX

Mã	Giá ĐC	Thay đổi	KLGD
HU3	5,97	+0,39/+6,99%	2.200
PLX	35,25	+2,30/+6,98%	1.544.600
VIP	9,22	+0,60/+6,96%	1.179.100
VTO	8,02	+0,52/+6,93%	721.400
VAF	10,05	+0,65/+6,91%	1.500

Top 5 giảm giá HSX

Mã	Giá ĐC	Thay đổi	KLGD
L10	23,25	-1,75/-7,00%	900
BTT	36,9	-2,75/-6,94%	100
SVI	57,7	-4,30/-6,94%	1.600
KPF	11,85	-0,85/-6,69%	230.900
MCP	14,95	-1,05/-6,56%	1.200

Top 5 tăng giá HNX

Mã	Giá ĐC	Thay đổi	KLGD
BCC	9,9	+0,90/+10,00%	1.463.300
VLA	55	+5,00/+10,00%	400
KTS	14,6	+1,30/+9,77%	1.500
PHN	39,5	+3,50/+9,72%	600
TSB	20,5	+1,80/+9,63%	89.000

Top 5 giảm giá HNX

Mã	Giá ĐC	Thay đổi	KLGD
MAS	34,2	-3,80/-10,00%	200
PTI	45	-4,90/-9,82%	100
CLM	42,3	-4,60/-9,81%	8.400
PPE	13,8	-1,50/-9,80%	200
NBP	12,3	-1,30/-9,56%	15.400

Top mua ròng HSX

Mã	Giá ĐC	Thay đổi	KLGD
VPB	18,9	+0,40/+2,16%	5.000.000
FUEVFNVD	22,95	+0,13/+0,57%	1.692.700
VRE	28,6	+0,50/+1,78%	1.361.495
VIC	56	-0,80/-1,41%	677.990
MSN	99,3	+3,30/+3,44%	387.325

Top bán ròng HSX

Mã	Giá ĐC	Thay đổi	KLGD
DPM	45	+1,45/+3,33%	1.582.400
DGC	60,2	+0,50/+0,84%	411.219
VGC	36	-0,15/-0,41%	498.700
NLG	31	-0,95/-2,97%	515.466
VHC	71,3	-0,70/-0,97%	143.500

5/1/2023

BẢN TIN CHỨNG KHOÁN NGÀY



DÒNG TIỀN LUÂN CHUYÊN
VN-INDEX DUY TRÌ NHỊP HỒI PHỤC

HỆ THỐNG KHUYẾN NGHỊ CỦA VIETFIRST

Hệ thống khuyến nghị của VFS được xây dựng dựa trên sự chênh lệch giữa giá cổ phiếu thị trường tại thời điểm đánh giá và giá mục tiêu 12 tháng

Hệ thống khuyến nghị	Diễn giải
MUA	Nếu giá mục tiêu cao hơn giá thị trường từ 15% trở lên
THEO DÕI	Nếu giá mục tiêu cao hơn giá thị trường từ 5 – 15%
NẮM GIỮ	Nếu giá mục tiêu cao hơn giá thị trường không quá 5%
BÁN	Nếu giá mục tiêu thấp hơn giá thị trường tối thiểu 5%

THÔNG TIN LIÊN HỆ

Nguyễn Minh Hoàng	Chuyên viên phân tích cao cấp	hoang.nguyenminh@vfs.com.vn
Vũ Thị Hà Phương	Chuyên viên phân tích	phuong.vu@vfs.com.vn
Trần Minh Tâm	Chuyên viên phân tích	tam.tran@vfs.com.vn
Nguyễn Hoàng Long	Chuyên viên phân tích	long.nguyen@vfs.com.vn
Nguyễn Thị Huyền	Chuyên viên phân tích	huyen.nguyen@vfs.com.vn
Đặng Thu Hiền	Chuyên viên phân tích	hien.dang@vfs.com.vn

© CÔNG TY CỔ PHẦN CHỨNG KHOÁN NHẤT VIỆT (VFS)

Hội sở Hồ Chí Minh

Lầu 1 117 - 119 - 121 Nguyễn Du P, Bến Thành Q, 1 Thành phố HCM

Điện thoại: (84-8) 62556586 Fax: (84-8) 62556580

Website: www.vfs.com.vn

Chi nhánh Hà Nội

Tầng 5, Số 37 Bà Triệu, Phường Hàng Bài, Quận Hoàn Kiếm, Thành phố Hà Nội.

Điện thoại: (84-4) 39288222 – Ext: 117 Fax: (84-4) 39338222

Tuyên bố miễn trách nhiệm: Bản quyền thuộc về Công ty CP Chứng khoán Nhất Việt (VFS). Những thông tin sử dụng trong báo cáo được thu thập từ những nguồn đáng tin cậy và VFS không chịu trách nhiệm về tính chính xác của chúng. Quan điểm thể hiện trong báo cáo này là của (các) tác giả và không nhất thiết liên hệ với quan điểm chính thức của VFS. Không một thông tin cũng như ý kiến nào được viết ra nhằm mục đích quảng cáo hay khuyến nghị mua/bán bất kỳ chứng khoán nào. Báo cáo này không được phép sao chép tái bản bởi bất kỳ cá nhân hoặc tổ chức nào khi chưa được phép của VFS.