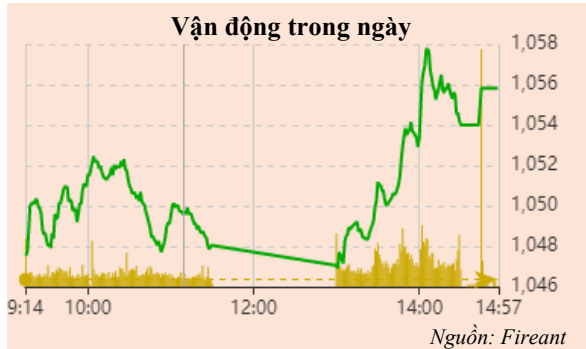


06/01/2023

BẢN TIN CHỨNG KHOÁN NGÀY

**DÒNG TIỀN NHẬP CUỘC
VN-INDEX TIẾP DIỄN ĐÀ HỒI PHỤC**



Thay đổi chỉ số

Chỉ số trong nước	HSX	HNX
Chỉ số	1055,82	213,11
Thay đổi (%)	0,91%	0,02%
Thay đổi	9,47	0,05
Tổng KLGD (Triệu cp)	511	57
Tổng GTGD (Tỷ)	9.178	822
NĐTNN ròng (Tỷ)	674,81	18,23
Tự doanh ròng (Tỷ)	154,18	
PE	10,90	12,62

HĐTL chỉ số	VN30	VN30F1
Chỉ số	1061,90	1.053,80
Thay đổi (%)	1,12%	8,75%
Thay đổi	11,75	84,8
Basis	-8,1	

Tăng giảm nhóm ngành

Nhóm ngành L2 (%)	Ngày	Năm
Dầu khí L2	0,2%	0,5%
Hóa chất L2	0,5%	-1,3%
Tài nguyên cơ bản L2	1,5%	-0,2%
XD & vật liệu L2	0,5%	1,8%
Hàng & dịch vụ CN L2	0,0%	-1,8%
Ô tô và phụ tùng L2	-0,1%	32,3%
Thực phẩm và đồ uống L2	1,0%	-1,8%
Hàng cá nhân & gia đình L2	0,2%	0,4%
Y tế L2	-1,6%	0,4%
Bán lẻ L2	0,4%	-6,4%
Truyền thông L2	-0,2%	-9,2%
Du lịch và giải trí L2	-0,2%	10,8%
Viễn thông L2	-0,8%	0,6%
Điện nước & xăng L2	1,3%	-2,2%
Bảo hiểm L2	0,6%	-0,2%
Bất động sản L2	0,5%	-11,6%
Dịch vụ tài chính L2	1,1%	-5,4%
Ngân hàng L2	0,8%	-0,5%
CNTT L2	0,5%	2,4%

XU HƯỚNG DÒNG TIỀN

- VN- Index tăng 9,47 điểm (+0,91%) lên mốc 1.055,82 điểm. Thị trường nghiêng về phe mua với 241 mã tăng và 159 mã giảm. Cuối phiên chiều lực cầu hoạt động sôi nổi giúp chỉ số đóng cửa tại mức giá gần cao nhất trong ngày.
- Nhóm Bluechips gồm ngân hàng, tiêu dùng, thép, bất động sản nhà ở tác động tích cực nhất đến chỉ số. Nhóm điện thu hút dòng tiền và có nhiều mã tăng mạnh. Bên cạnh đó nhóm chứng khoán, thủy sản, đầu tư công cũng duy trì sắc xanh..
- Ngược lại, nhóm bất động sản khu công nghiệp điều chỉnh nhẹ tuy nhiên không có tác động nhiều đến chỉ số.
- Trên sàn HOSE, khối ngoại mở rộng đà mua ròng với giá trị 676,92 tỷ đồng và tác động tích cực đến thị trường.
- Dòng tiền tiếp tục tiếp tục nhập cuộc và lan tỏa đến các nhóm ngành dẫn dắt cho thấy trạng thái thị trường đang tích cực.

PHÂN TÍCH KỸ THUẬT VÀ KHUYẾN NGHỊ

Phân tích kỹ thuật:

- Thanh khoản tiếp tục duy trì trên mức trung bình 05 phiên cho thấy dòng tiền vẫn nhập cuộc mạnh mẽ. Trong khi đó, biên độ tăng lớn hơn có thể là tín hiệu cho thấy áp lực bán ở vùng giá cao đã dần bị trung hòa. Do đó, nhiều khả năng đà hồi phục ngắn hạn sẽ sớm tiếp diễn.

Khuyến nghị:

- Nhà đầu tư có thể gia tăng tỷ trọng cổ phiếu lên 50% danh mục, tận dụng các nhịp điều chỉnh của thị trường và tập trung vào nhóm cổ phiếu như Thủy sản, Xây dựng hạ tầng, thép.
- Kịch bản 1: VN-Index tiếp diễn đà tăng, hướng đến vùng 1.090 điểm.
- Kịch bản 2: VN-Index tích lũy quanh vùng 1.055 điểm.

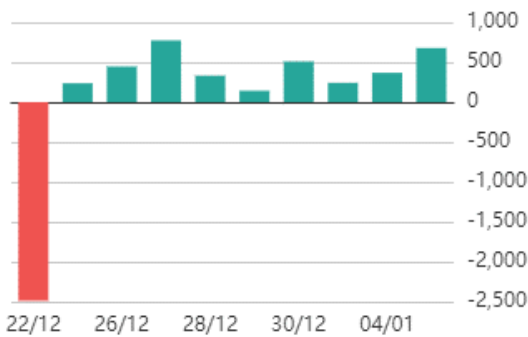
06/01/2023

BẢN TIN CHỨNG KHOÁN NGÀY

DÒNG TIỀN NHẬP CUỘC
VN-INDEX TIẾP DIỄN ĐÀ HỒI PHỤC



Giao dịch nước ngoài trên HSX



Nguồn: Fiinpro

ĐIỂM TIN TRONG NƯỚC

Tin kinh tế trong nước

[Kinh tế biển - động lực của Ninh Thuận](#)

[Quy hoạch tổng thể quốc gia: Tầm nhìn đến 2050, GDP/người đạt trên 27.000 USD](#)

[HSBC: Việt Nam đang ở thế “đứng mũi chịu sào” bị ảnh hưởng từ chu kỳ công nghệ toàn cầu “hạ nhiệt” khi sản xuất hàng điện tử phải nhập khẩu nhiều](#)

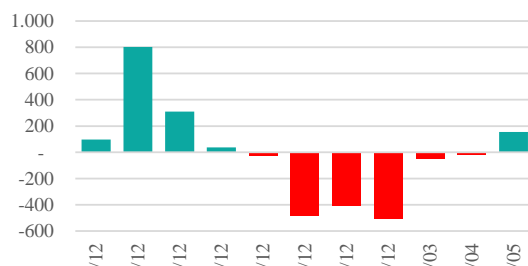
Tin doanh nghiệp trong nước

[175 năm ghi dấu ấn trên bản đồ bia thế giới của Carlsberg](#)

[Tổng Công ty đường cao tốc nói gì về việc bất ngờ tăng phí?](#)

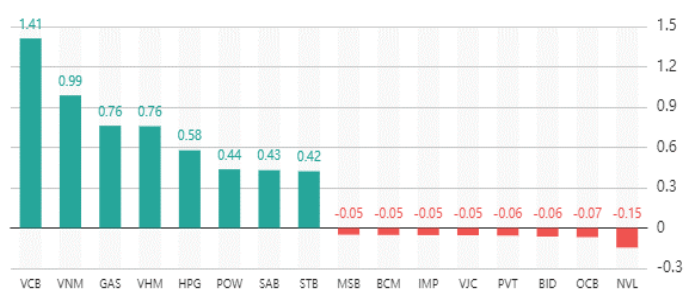
[Hé mở về Mediconsult Việt Nam – đơn vị ‘tiếp tay’ cho AIC gây thiệt hại 152 tỷ đồng](#)

Giao dịch tự doanh trên HSX



Nguồn: Fiinpro

Top cổ phiếu ảnh hưởng đến chỉ số



Nguồn: Fireant

Chỉ số thế giới		
Dow Jones	33.269,8	0,40%
DAX	14.462,6	-0,19%
FTSE100	7.616,6	0,41%
Nikkei 225	25.820,8	0,40%
Hang Seng	21.052,2	1,25%
Chỉ số hợp đồng tương lai		
US30*	33.209,6	-0,18%
DAX*	14.518,0	-0,22%
FTSE100*	7.601,8	0,41%
Nikkei 225*	25.763,0	-0,07%
Hang Seng*	21.241,5	-0,28%

* Số liệu của phiên liền trước

ĐIỂM TIN KINH TẾ VÀ THỊ TRƯỜNG HÀNG HÓA THẾ GIỚI

Tin kinh tế thế giới
[Kinh tế Nga "sông sót qua năm 2022": Nhiều ngành phá kỉ lục, lồi ngược dòng ngoạn mục nhưng rủi ro đang "nguy hiểm hơn"?](#)

[Hung tin đầu năm cho 18.000 nhân viên Amazon](#)

[Ti phú công nghệ Trung Quốc dọn đường trở lại](#)

Tin hàng hóa thế giới
[Giá sắt thép xây dựng hôm nay 5/1](#)

[Giá gas hôm nay 5/1](#)

[Giá xăng dầu hôm nay 5/1](#)

[Giá vàng hôm nay 5/1](#)

Bảng tổng sắp thay đổi giá thị trường hàng hóa

Mặt hàng	Đơn vị	Giá	% ngày	% tuần	% tháng	% năm	Cổ phiếu tác động
Năng lượng							
Dầu WTI	USD/thùng	73,511	0,92%	-6,80%	5,36%	24,18%	GAS,BSR
Dầu Brent	USD/thùng	78,428	0,75%	2,96%	5,24%	3,67%	GAS,BSR
Xăng	UScent/gallon	2,3006	1,83%	2,81%	0,40%	-16,46%	PLX,OIL
Kim loại quý							
Vàng	USD/ounce	1855,72	0,09%	1,87%	4,40%	1,72%	PNJ
Bạc	USD/ounce	23,87	0,56%	-2,43%	8,56%	-49,30%	PNJ
Nông sản và gia súc							
Đậu tương	UScent/gia	1482,75	0,30%	-0,10%	0,39%	-0,82%	HKB
Gạo	USD/cwt	17,50	-2,62%	-1,79%	1,84%	6,81%	TAR, LTG
Sữa	USD/cwt	20,49	0,15%	3,81%	-1,76%	-23,09%	VNM
Cao su	JPY/Kg	131,50	-1,50%	-3,24%	6,24%	-46,60%	DPR, PHR
Đường	UScent/lb	19,54	-0,81%	1,90%	3,83%	-26,91%	SBT, LSS
Cà phê	UScent/lb	161,30	-3,01%	1,34%	-10,40%	-12,65%	CTP, DLG
Gỗ	USD/1000 board feet	360,50	-0,83%	-3,84%	0,62%	7,26%	PTB
Heo nạc	UScent/Lbs	84,08	-1,18%	-7,41%	-7,13%	-5,19%	DBC
Mặt hàng công nghiệp							
Quặng sắt	USD/tấn	117,00	0,00%	-1,21%	-1,08%	-13,31%	HSG, HPG
Thép	USD/tấn	3956,00	-0,93%	0,00%	0,00%	26,76%	HSG, HPG

06/01/2023

BẢN TIN CHỨNG KHOÁN NGÀY

DÒNG TIỀN NHẬP CUỘC
VN-INDEX TIẾP DIỄN ĐÁ HỒI PHỤC

THÔNG KÊ TRONG NGÀY

Thông kê hợp đồng phái sinh

Mã phái sinh	Thay đổi	Mở cửa	Đóng cửa	Thấp nhất	Cao nhất	KLGD
VN30F2212	11,10 (1,06%)	1.043,60	1.053,80	1.043,20	1.061,00	262.657
VN30F2301	7,50 (0,72%)	1.038,50	1.046,00	1.038,50	1.057,00	815
VN30F2303	15,30 (1,49%)	1.033,00	1.043,30	1.032,60	1.047,60	97
VN30F2306	9,90 (0,97%)	1.020,20	1.030,00	1.020,20	1.033,00	141

Top 5 tăng giá HSX

Mã	Giá ĐC	Thay đổi	KLGD
IBC	3,37	+0,22/+6,98%	4.504.700
COM	30	+1,95/+6,95%	100
C47	8,63	+0,56/+6,94%	576.000
ST8	8,82	+0,57/+6,91%	90.400
HSL	4,81	+0,31/+6,89%	134.900

Top 5 giảm giá HSX

Mã	Giá ĐC	Thay đổi	KLGD
VAF	9,35	-0,70/-6,97%	100
DTT	10,7	-0,80/-6,96%	100
YEG	8,7	-0,65/-6,95%	296.200
BTT	34,35	-2,55/-6,91%	500
L10	21,65	-1,60/-6,88%	200

Top 5 tăng giá HNX

Mã	Giá ĐC	Thay đổi	KLGD
VTZ	7,7	+0,70/+10,00%	100
VNT	68,3	+6,20/+9,98%	100
CLM	46,5	+4,20/+9,93%	400
SHE	10	+0,90/+9,89%	100
TSB	22,5	+2,00/+9,76%	59.700

Top 5 giảm giá HNX

Mã	Giá ĐC	Thay đổi	KLGD
S55	54	-6,00/-10,00%	100
SEB	50	-5,50/-9,91%	700
HJS	35,9	-3,90/-9,80%	100
SJ1	14,9	-1,60/-9,70%	200
PCE	23,4	-2,50/-9,65%	100

Top mua ròng HSX

Mã	Giá ĐC	Thay đổi	KLGD
HPG	19,8	+0,40/+2,06%	5.786.059
VNM	81,2	+1,90/+2,40%	1.037.598
VRE	29,2	+0,60/+2,10%	2.622.500
VHM	49,7	+0,70/+1,43%	908.808
POW	11,75	+0,75/+6,82%	3.581.150

Top bán ròng HSX

Mã	Giá ĐC	Thay đổi	KLGD
PVT	21,8	-0,70/-3,11%	984.200
NT2	30	-0,45/-1,48%	526.800
VGC	37,6	+1,60/+4,44%	341.100
DPM	44,6	-0,40/-0,89%	273.000
GVR	14,9	+0,05/+0,34%	683.900

06/01/2023

BẢN TIN CHỨNG KHOÁN NGÀY



DÒNG TIỀN NHẬP CUỘC
VN-INDEX TIẾP DIỄN ĐÀ HỒI PHỤC

HỆ THỐNG KHUYẾN NGHỊ CỦA VIETFIRST

Hệ thống khuyến nghị của VFS được xây dựng dựa trên sự chênh lệch giữa giá cổ phiếu thị trường tại thời điểm đánh giá và giá mục tiêu 12 tháng

Hệ thống khuyến nghị	Diễn giải
MUA	Nếu giá mục tiêu cao hơn giá thị trường từ 15% trở lên
THEO DÕI	Nếu giá mục tiêu cao hơn giá thị trường từ 5 – 15%
NẮM GIỮ	Nếu giá mục tiêu cao hơn giá thị trường không quá 5%
BÁN	Nếu giá mục tiêu thấp hơn giá thị trường tối thiểu 5%

THÔNG TIN LIÊN HỆ

Nguyễn Minh Hoàng	Chuyên viên phân tích cao cấp	hoang.nguyenminh@vfs.com.vn
Vũ Thị Hà Phương	Chuyên viên phân tích	phuong.vu@vfs.com.vn
Trần Minh Tâm	Chuyên viên phân tích	tam.tran@vfs.com.vn
Nguyễn Hoàng Long	Chuyên viên phân tích	long.nguyen@vfs.com.vn
Nguyễn Thị Huyền	Chuyên viên phân tích	huyen.nguyen@vfs.com.vn
Đặng Thu Hiền	Chuyên viên phân tích	hien.dang@vfs.com.vn

© CÔNG TY CỔ PHẦN CHỨNG KHOÁN NHẤT VIỆT (VFS)

Hội sở Hồ Chí Minh

Lầu 1 117 - 119 - 121 Nguyễn Du P, Bến Thành Q, 1 Thành phố HCM

Điện thoại: (84-8) 62556586 Fax: (84-8) 62556580

Website: www.vfs.com.vn

Chi nhánh Hà Nội

Tầng 5, Số 37 Bà Triệu, Phường Hàng Bài, Quận Hoàn Kiếm, Thành phố Hà Nội.

Điện thoại: (84-4) 39288222 – Ext: 117 Fax: (84-4) 39338222

Tuyên bố miễn trách nhiệm: Bản quyền thuộc về Công ty CP Chứng khoán Nhất Việt (VFS). Những thông tin sử dụng trong báo cáo được thu thập từ những nguồn đáng tin cậy và VFS không chịu trách nhiệm về tính chính xác của chúng. Quan điểm thể hiện trong báo cáo này là của (các) tác giả và không nhất thiết liên hệ với quan điểm chính thức của VFS. Không một thông tin cũng như ý kiến nào được viết ra nhằm mục đích quảng cáo hay khuyến nghị mua/bán bất kỳ chứng khoán nào. Báo cáo này không được phép sao chép tái bản bởi bất kỳ cá nhân hoặc tổ chức nào khi chưa được phép của VFS.