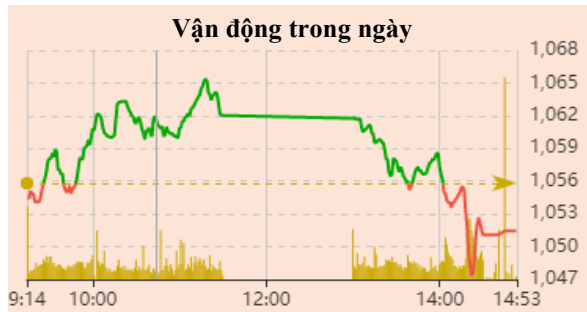


09/01/2023

BẢN TIN CHỨNG KHOÁN NGÀY

ÁP LỰC BÁN GIA TĂNG
VNINDEX ĐÓI MẶT VỚI RỦI RO ĐIỀU CHỈNH NGẮN HẠN



Nguồn: Fireant

Thay đổi chỉ số

Chỉ số trong nước	HSX	HNX
Chỉ số	1051,44	210,65
Thay đổi (%)	-0,41%	-1,15%
Thay đổi	-4,38	-2,45
Tổng KLGD (Triệu cp)	511	57
Tổng GTGD (Tỷ)	9.178	822
NĐTNN ròng (Tỷ)	674,81	18,23
Tự doanh ròng (Tỷ)	58,30	
PE	10,90	12,62

HĐTL chỉ số	VN30	VN30F1
Chỉ số	1057,40	1.051,00
Thay đổi (%)	-0,42%	8,46%
Thay đổi	-4,5	82
Basis	-6,4	

Tăng giảm nhóm ngành

Nhóm ngành L2 (%)	Ngày	Năm
Dầu khí L2	0,2%	0,5%
Hóa chất L2	0,5%	-1,3%
Tài nguyên cơ bản L2	1,5%	-0,2%
XD & vật liệu L2	0,5%	1,8%
Hàng & dịch vụ CN L2	0,0%	-1,8%
Ô tô và phụ tùng L2	-0,1%	32,3%
Thực phẩm và đồ uống L2	1,0%	-1,8%
Hàng cá nhân & gia đình L2	0,2%	0,4%
Y tế L2	-1,6%	0,4%
Bán lẻ L2	0,4%	-6,4%
Truyền thông L2	-0,2%	-9,2%
Du lịch và giải trí L2	-0,2%	10,8%
Viễn thông L2	-0,8%	0,6%
Điện nước & xăng L2	1,3%	-2,2%
Bảo hiểm L2	0,6%	-0,2%
Bất động sản L2	0,5%	-11,6%
Dịch vụ tài chính L2	1,1%	-5,4%
Ngân hàng L2	0,8%	-0,5%
CNTT L2	0,5%	2,4%

XU HƯỚNG DÒNG TIỀN

- VN-Index giảm -4,38 điểm (-0,41%) xuống 1.051,44 điểm. Áp lực bán chốt lời gia tăng vào cuối phiên đã phủ nhận hoàn toàn nỗ lực tăng điểm trong phiên sáng. Mặc dù xuất hiện lực cầu giá thấp vào cuối phiên, bên bán vẫn là bên áp đảo khi chốt phiên.
- Các nhóm cổ phiếu có vốn hóa lớn như Chứng khoán, Thép, VN30 đều chịu áp lực bán lớn, tác động tiêu cực đến chỉ số.
- Nhóm cổ phiếu Ngân hàng, nhóm cổ phiếu giữ trụ thị trường trong phiên hôm qua, đã có phần suy yếu trong phiên hôm nay và khiến thị trường không thể duy trì đà tăng điểm trong phiên.
- Sắc xanh lác đác xuất hiện tại những cổ phiếu nhỏ lẻ là không đủ để kìm hãm sự suy yếu của thị trường.
- Trên sàn HOSE, khối ngoại tiếp tục mua ròng 348,97 tỉ đồng, tập trung vào những cổ phiếu có vốn hóa lớn như HPG và hai chứng chỉ quỹ VNFIN LEAD và VNDIAMOND.
- Áp lực bán tiếp tục gia tăng, đặc biệt là tại nhóm ngành dẫn dắt khiến rủi ro thị trường điều chỉnh ngắn hạn gia tăng. Tuy nhiên, việc khối ngoại vẫn đang duy trì trạng thái mua ròng là điểm tích cực với thị trường.

PHÂN TÍCH KỸ THUẬT VÀ KHUYẾN NGHỊ

Phân tích kỹ thuật:

- Chốt phiên, VN-Index hình thành bóng nến trên dài cùng thanh khoản tiếp tục gia tăng, thể hiện sự áp đảo của lực cung trong phiên. Sau chuỗi phiên liên tục thu hẹp về biến động trong khi dòng tiền vẫn nhập cuộc, phiên hôm nay là tín hiệu rõ ràng cho thấy sự gia tăng về áp lực bán. Do đó, nhiều khả năng VN-Index có thể sẽ gặp phải vài phiên điều chỉnh trong một vài phiên tới.

Khuyến nghị:

- Nhà đầu tư nên chốt lời một phần các cổ phiếu đã ghi nhận lợi nhuận trong nhịp tăng vừa qua và hạ tỷ trọng cổ phiếu xuống 30% danh mục.
- Kịch bản 1: VN-Index điều chỉnh quanh vùng 1.050 điểm.
- Kịch bản 2: VN-Index tiến lên vùng 1.090 điểm.

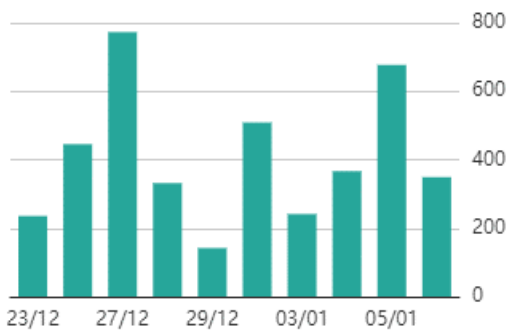
09/01/2023

BẢN TIN CHỨNG KHOÁN NGÀY

ÁP LỰC BÁN GIA TĂNG
VNINDEX ĐÓI MẶT VỚI RỦI RO ĐIỀU CHỈNH NGẮN HẠN



Giao dịch nước ngoài trên HSX



Nguồn: Fiiipro

ĐIỂM TIN TRONG NƯỚC

Tin kinh tế trong nước

[Thu nhập bình quân từng chỉ bằng 1/4 Philippines, Việt Nam mất bao lâu để vượt qua?](#)

[Việt Nam là một trong những nơi tốt nhất ở châu Á để phát triển điện gió ngoài khơi](#)

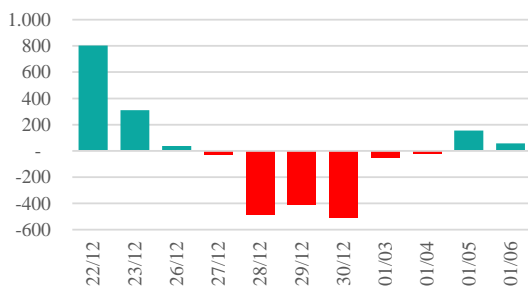
Tin doanh nghiệp trong nước

[Một địa phương lần đầu tiên ghi nhận tăng trưởng GRDP ở mức 2 con số](#)

[Sản lượng bán hàng của Hòa Phát tăng 26% so với tháng trước, hơn 7,2 triệu tấn thép được tiêu thụ trong năm 2022](#)

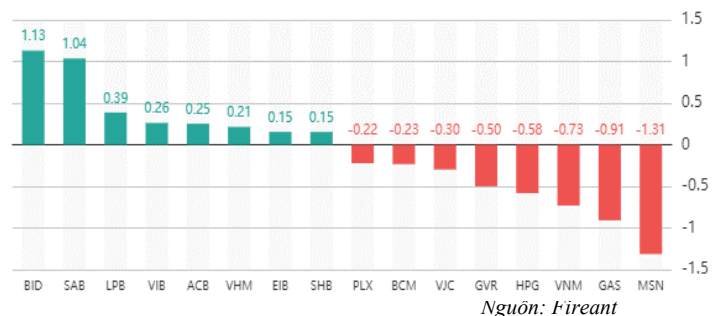
[Lọc hóa dầu Nghi Sơn tiếp tục gặp sự cố, doanh nghiệp lại lo căng thẳng xăng dầu](#)

Giao dịch tự doanh trên HSX



Nguồn: Fiiipro

Top cổ phiếu ảnh hưởng đến chỉ số



Nguồn: Fireant

Chỉ số thế giới

Dow Jones	32.930,1	-1,02%
DAX	14.480,8	0,31%
FTSE100	7.662,8	0,38%
Nikkei 225	25.973,9	0,59%
Hang Seng	21.044,0	-0,04%
Chỉ số hợp đồng tương lai		
US30*	32.978,1	0,15%
DAX*	14.546,5	0,14%
FTSE100*	7.650,0	0,31%
Nikkei 225*	25.913,0	0,80%
Hang Seng*	21.075,0	-1,46%

* Số liệu của phiên liền trước

DIỂM TIN KINH TẾ VÀ THỊ TRƯỜNG HÀNG HÓA THẾ GIỚI

Tin kinh tế thế giới

[Tesla vs Apple: khác biệt 1 điểm duy nhất nhưng 'người trên kẻ dưới'.](#)

[Người tiêu dùng toàn cầu dần 'ngó lơ' các thương hiệu ô tô Nhật: Thời kỳ suy thoái của các 'trương đài' sắp lặp lại?](#)

[Các công ty Trung Quốc tìm đến Thụy Sĩ để niêm yết cổ phiếu](#)

Tin hàng hóa thế giới

[Giá sắt thép xây dựng hôm nay 6/1](#)

[Giá gas hôm nay 6/1](#)

[Giá xăng dầu hôm nay 6/1](#)

[Giá vàng hôm nay 6/1](#)

Bảng tổng sắp thay đổi giá thị trường hàng hóa

Mặt hàng	Đơn vị	Giá	% ngày	% tuần	% tháng	% năm	Cổ phiếu tác động
Năng lượng							
Dầu WTI	USD/thùng	74,544	1,19%	-0,10%	1,04%	3,83%	GAS,BSR
Dầu Brent	USD/thùng	79,471	0,99%	5,63%	5,82%	-33,70%	GAS,BSR
Xăng	UScent/gallon	2,2879	0,92%	-8,21%	1,64%	-2,71%	PLX,OIL
Kim loại quý							
Vàng	USD/ounce	1833,92	0,04%	0,89%	-0,49%	0,52%	PNJ
Bạc	USD/ounce	23,28	0,29%	0,43%	5,94%	-3,73%	PNJ
Nông sản và gia súc							
Đậu tương	UScent/gia	1467,50	0,05%	0,35%	15,66%	38,46%	HKB
Gạo	USD/cwt	17,38	-0,71%	-2,92%	2,09%	-18,85%	TAR, LTG
Sữa	USD/cwt	19,20	0,47%	-4,68%	-0,26%	6,32%	VNM
Cao su	JPY/Kg	131,80	-1,35%	0,70%	-0,36%	44,87%	DPR, PHR
Đường	UScent/lb	19,34	-1,02%	0,00%	-1,15%	-5,51%	SBT, LSS
Cà phê	UScent/lb	160,55	-0,46%	0,00%	7,69%	-1,99%	CTP, DLG
Gỗ	USD/1000 board feet	354,10	-1,78%	1,51%	7,39%	8,01%	PTB
Heo nạc	UScent/lbs	82,53	-1,84%	-6,44%	-4,87%	25,68%	DBC
Mặt hàng công nghiệp							
Quặng sắt	USD/tấn	116,00	-0,85%	-2,06%	3,29%	5,25%	HSG, HPG
Thép	USD/tấn	3989,00	1,19%	0,52%	6,54%	-13,06%	HSG, HPG

09/01/2023

BẢN TIN CHỨNG KHOÁN NGÀY

ÁP LỰC BÁN GIA TĂNG
VNINDEX ĐỐI MẶT VỚI RỦI RO ĐIỀU CHỈNH NGÂN HẠN

THÔNG KÊ TRONG NGÀY

Thông kê hợp đồng phái sinh

Mã phái sinh	Thay đổi	Mở cửa	Đóng cửa	Thấp nhất	Cao nhất	KLGD
VN30F2212	-2,80 (-0,27%)	1.053,20	1.051,00	1.046,00	1.068,00	333.730
VN30F2301	(%)	1.058,00	1.046,00	1.043,90	1.062,00	931
VN30F2303	-8,20 (-0,79%)	1.040,90	1.035,10	1.035,10	1.053,00	102
VN30F2306	-5 (-0,49%)	1.030,00	1.025,00	1.023,00	1.040,70	73

Top 5 tăng giá HSX

Mã	Giá ĐC	Thay đổi	KLGD
ST8	9,43	+0,61/+6,92%	86.100
LGL	3,57	+0,23/+6,89%	306.400
IBC	3,6	+0,23/+6,82%	934.700
TCT	34,9	+2,20/+6,73%	27.600
LPB	14,45	+0,90/+6,64%	46.242.900

Top 5 giảm giá HSX

Mã	Giá ĐC	Thay đổi	KLGD
VIP	8,51	-0,64/-6,99%	400.800
SSC	29,95	-2,25/-6,99%	100
L10	20,15	-1,50/-6,93%	3.800
DAT	9,59	-0,71/-6,89%	200
PVT	20,3	-1,50/-6,88%	5.814.500

Top 5 tăng giá HNX

Mã	Giá ĐC	Thay đổi	KLGD
VLA	60,5	+5,50/+10,00%	200
BTW	28,7	+2,60/+9,96%	100
CTB	15,5	+1,40/+9,93%	100
TSB	24,7	+2,20/+9,78%	143.400
VIF	13,5	+1,20/+9,76%	600

Top 5 giảm giá HNX

Mã	Giá ĐC	Thay đổi	KLGD
VNC	39,6	-4,40/-10,00%	100
TV3	18,9	-2,10/-10,00%	36.000
ADC	17,4	-1,90/-9,84%	19.400
CX8	6,6	-0,70/-9,59%	100
TMB	19	-2,00/-9,52%	100

Top mua ròng HSX

Mã	Giá ĐC	Thay đổi	KLGD
HPG	19,4	-0,40/-2,02%	4.006.470
FUESSVFL	15,14	+0,06/+0,40%	2.520.700
FUEVFNVD	23,12	-0,08/-0,34%	1.661.500
VRE	29,25	+0,05/+0,17%	1.120.190
POW	11,75	0,00/0,00%	2.543.660

Top bán ròng HSX

Mã	Giá ĐC	Thay đổi	KLGD
PVT	20,3	-1,50/-6,88%	1.619.700
MSN	95,8	-3,70/-3,72%	270.580
DGC	58,6	-2,30/-3,78%	286.500
VGC	37	-0,60/-1,60%	269.407
GVR	14,4	-0,50/-3,36%	637.400

09/01/2023

BẢN TIN CHỨNG KHOÁN NGÀY



ÁP LỰC BÁN GIA TĂNG
VNINDEX ĐỐI MẶT VỚI RỦI RO ĐIỀU CHỈNH NGẮN HẠN

HỆ THỐNG KHUYẾN NGHỊ CỦA VIETFIRST

Hệ thống khuyến nghị của VFS được xây dựng dựa trên sự chênh lệch giữa giá cổ phiếu thị trường tại thời điểm đánh giá và giá mục tiêu 12 tháng

Hệ thống khuyến nghị	Diễn giải
MUA	Nếu giá mục tiêu cao hơn giá thị trường từ 15% trở lên
THEO DÕI	Nếu giá mục tiêu cao hơn giá thị trường từ 5 – 15%
NẮM GIỮ	Nếu giá mục tiêu cao hơn giá thị trường không quá 5%
BÁN	Nếu giá mục tiêu thấp hơn giá thị trường tối thiểu 5%

THÔNG TIN LIÊN HỆ

Nguyễn Minh Hoàng	Chuyên viên phân tích cao cấp	hoang.nguyenminh@vfs.com.vn
Vũ Thị Hà Phương	Chuyên viên phân tích	phuong.vu@vfs.com.vn
Trần Minh Tâm	Chuyên viên phân tích	tam.tran@vfs.com.vn
Nguyễn Hoàng Long	Chuyên viên phân tích	long.nguyen@vfs.com.vn
Nguyễn Thị Huyền	Chuyên viên phân tích	huyen.nguyen@vfs.com.vn
Đặng Thu Hiền	Chuyên viên phân tích	hien.dang@vfs.com.vn

© CÔNG TY CỔ PHẦN CHỨNG KHOÁN NHẤT VIỆT (VFS)

Hội sở Hồ Chí Minh

Lầu 1 117 - 119 - 121 Nguyễn Du P, Bến Thành Q, 1 Thành phố HCM

Điện thoại: (84-8) 62556586 Fax: (84-8) 62556580

Website: www.vfs.com.vn

Chi nhánh Hà Nội

Tầng 5, Số 37 Bà Triệu, Phường Hàng Bài, Quận Hoàn Kiếm, Thành phố Hà Nội.

Điện thoại: (84-4) 39288222 – Ext: 117 Fax: (84-4) 39338222

Tuyên bố miễn trách nhiệm: Bản quyền thuộc về Công ty CP Chứng khoán Nhất Việt (VFS). Những thông tin sử dụng trong báo cáo được thu thập từ những nguồn đáng tin cậy và VFS không chịu trách nhiệm về tính chính xác của chúng. Quan điểm thể hiện trong báo cáo này là của (các) tác giả và không nhất thiết liên hệ với quan điểm chính thức của VFS. Không một thông tin cũng như ý kiến nào được viết ra nhằm mục đích quảng cáo hay khuyến nghị mua/bán bất kỳ chứng khoán nào. Báo cáo này không được phép sao chép tái bản bởi bất kỳ cá nhân hoặc tổ chức nào khi chưa được phép của VFS.