

10/01/2023

BẢN TIN CHỨNG KHOÁN NGÀY

THỊ TRƯỜNG HẠ NHIỆT VỀ CUỐI NĂM
THANH KHOẢN SỤT GIẢM MẠNH

Vận động trong ngày



Nguồn: Fireant

Thay đổi chỉ số

Chỉ số trong nước	HSX	HNX
Chỉ số	1054,21	209,67
Thay đổi (%)	0,26%	-0,47%
Thay đổi	2,77	-0,98
Tổng KLGD (Triệu cp)	458	48
Tổng GTGD (Tỷ)	8.513	756
NĐTNN ròng (Tỷ)	537,11	14,22
Tự doanh ròng (Tỷ)	-158,09	
PE	10,95	12,52

HĐTL chỉ số	VN30	VN30F1
Chỉ số	1061,14	1.053,60
Thay đổi (%)	0,35%	0,25%
Thay đổi	3,74	2,6
Basis	-7,54	

Tăng giảm nhóm ngành

Nhóm ngành L2 (%)	Ngày	Tháng
Dầu khí L2	0,4%	8,5%
Hóa chất L2	-0,5%	-3,3%
Tài nguyên cơ bản L2	0,8%	1,9%
XD & vật liệu L2	-0,7%	1,1%
Hàng & dịch vụ CN L2	-0,3%	-2,0%
Ô tô và phụ tùng L2	-1,9%	32,1%
Thực phẩm và đồ uống L2	0,1%	0,8%
Hàng cá nhân & gia đình L2	-0,1%	0,9%
Y tế L2	0,3%	1,7%
Bán lẻ L2	-1,9%	-8,3%
Truyền thông L2	0,5%	-0,2%
Du lịch và giải trí L2	2,2%	7,4%
Viễn thông L2	-0,6%	6,4%
Điện nước & xăng L2	-0,6%	0,5%
Bảo hiểm L2	-0,4%	3,3%
Bất động sản L2	-0,7%	-8,5%
Dịch vụ tài chính L2	0,0%	-3,4%
Ngân hàng L2	1,0%	6,2%
CNTT L2	-0,3%	2,5%

XU HƯỚNG DÒNG TIỀN

- VNIndex tăng nhẹ 2,77 điểm (+0,26%) đóng cửa ở mức 1.054,21 điểm, thanh khoản thị trường bất ngờ sụt giảm 35% so với phiên giao dịch trước. Kết phiên độ rộng thị trường nghiêng về phe giảm với 189 mã giảm và 123 mã tăng giảm, tuy vậy biến động giảm hầu hết không đáng kể.
- Rổ VN30 tích cực với 16 mã tăng, 10 mã giảm và 4 mã tham chiếu, với VCB là điểm sáng về cuối phiên, góp phần tăng 3,4 điểm lên thị trường chung.
- Nhóm vận tải vận động tích cực trong phiên giao dịch với nhiều cổ phiếu giữ được sắc xanh mạnh về cuối phiên.
- Ngược lại, áp lực thị trường đến từ các cổ phiếu bán lẻ chìm trong sắc đỏ, bao gồm nhiều cổ phiếu lớn như MWG, FRT, VGC,...
- Các nhóm cổ phiếu khác hầu hết phân hóa, thanh khoản giảm mạnh và biến động nhỏ không rõ ràng xu hướng.
- Trên sàn HOSE, khối ngoại mua ròng mạnh 537 tỷ đồng, tập trung vào một số cổ phiếu thép, ngân hàng và chứng khoán.
- Giao dịch trên thị trường âm ảm, tuy xuất hiện điều chỉnh trong phiên nhưng không có sự giằng co mạnh hay đột biến về biên độ.

PHÂN TÍCH KỸ THUẬT VÀ KHUYẾN NGHỊ

Phân tích kỹ thuật:

- VNIndex giảm nhẹ gần mức kháng cự 1060, cho thấy khả năng tiếp diễn dao động trong biên tích lũy mới nhất được kiểm tra ở vùng 980-1060.
- Với diễn biến âm ảm thường thấy trong các giai đoạn cận Tết, thị trường sẽ cần thêm thời gian tích lũy để củng cố trước khi xác nhận xu hướng mới.

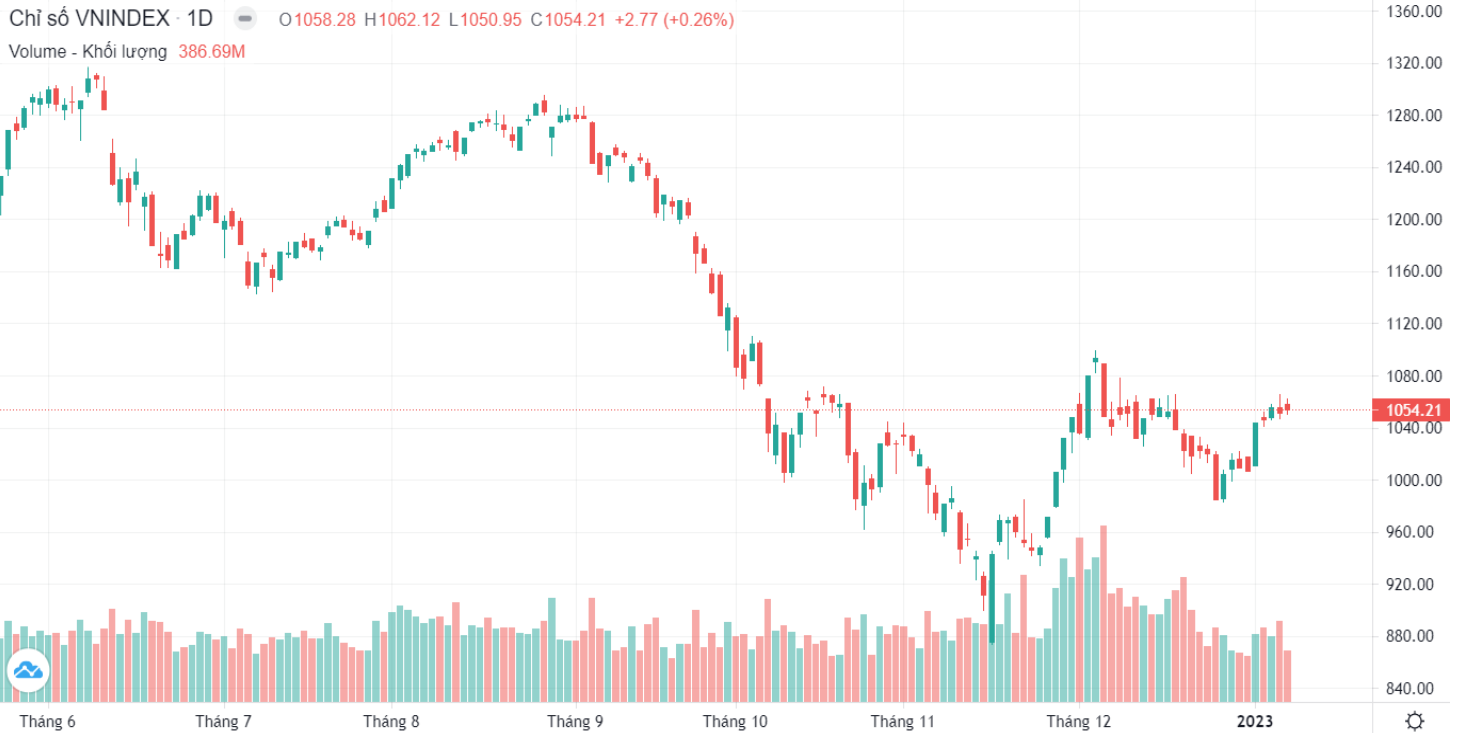
Khuyến nghị:

- Nhà đầu tư cân nhắc giữ tỷ trọng ổn định 30% và hạn chế mua đuổi để giảm thiểu rủi ro chốt lời ngắn hạn giai đoạn trước nghỉ lễ:
- Kịch bản 1: VNIndex tiếp diễn đà tăng, hướng đến vùng 1090-1100 điểm.
- Kịch bản 2: VNIndex tích lũy trung hạn trong biên 980-1060

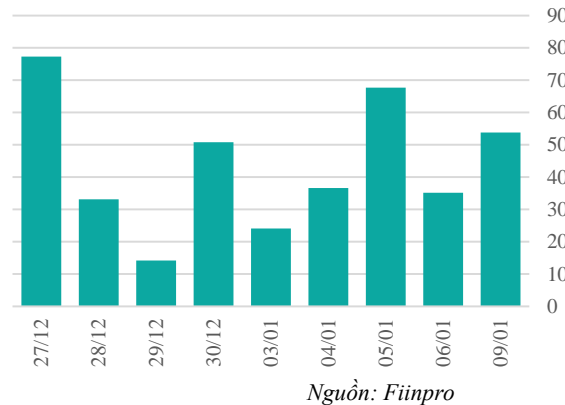
10/01/2023

BẢN TIN CHỨNG KHOÁN NGÀY

THỊ TRƯỜNG HẠ NHIỆT VỀ CUỐI NĂM
THANH KHOẢN SỤT GIẢM MẠNH



Giao dịch nước ngoài trên HSX



ĐIỂM TIN TRONG NƯỚC

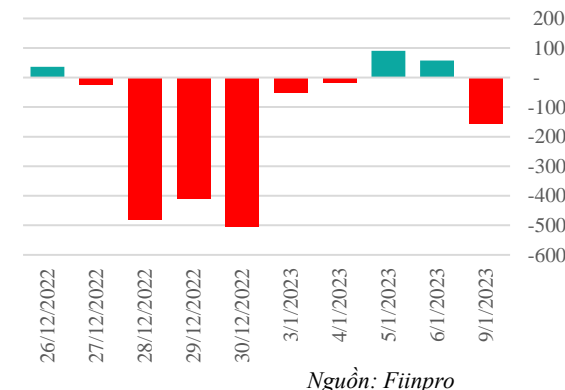
Tin kinh tế trong nước

- [Lý do miễn nhiệm 2 phó thủ tướng](#)
- [Hàng loạt 'ông lớn' bất động sản nợ thuế đàm địa](#)
- [Quy thuộc SGI Capital nâng tiền mặt lên hơn 70%](#)
- [Lãi suất tiền gửi tiết kiệm ổn định trong tháng đầu năm 2023](#)
- [Lãnh đạo mua bán cổ phiếu: E dè giao dịch tuần đầu năm](#)

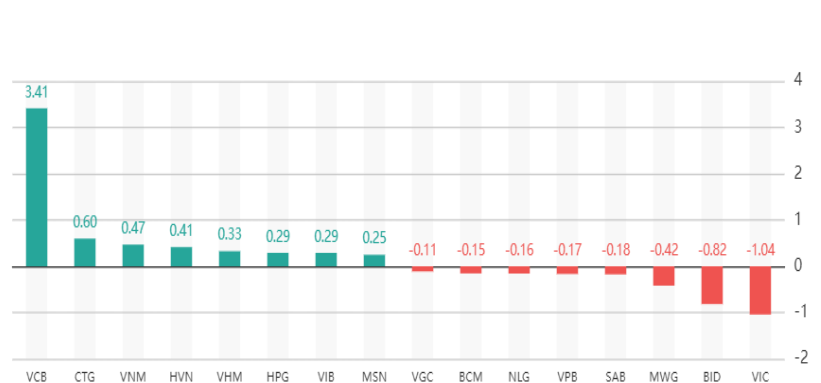
Tin doanh nghiệp trong nước

- [HTL phải nộp hơn 341 triệu đồng tiền phạt và truy thu thuế](#)
- [Vi phạm công bố thông tin và giao dịch, VC7 bị phạt 210 triệu](#)
- [Quốc hội thông qua Quy hoạch tổng thể quốc gia](#)
- [VCB lợi nhuận trước thuế riêng lẻ 2022 ước gần 36,800 tỷ](#)
- [BWE tạm ứng cổ tức 2022 tỷ lệ 13%](#)

Giao dịch tự doanh trên HSX



Top cổ phiếu ảnh hưởng đến chỉ số



10/01/2023

BẢN TIN CHỨNG KHOÁN NGÀY

THỊ TRƯỜNG HẠ NHIỆT VỀ CUỐI NĂM
THANH KHOẢN SỤT GIẢM MẠNH

Chỉ số thế giới

Dow Jones	33.630,6	2,13%
DAX	14.650,9	0,28%
FTSE100	7.694,6	-0,06%
Nikkei 225	25.973,9	0,59%
Hang Seng	21.388,3	1,89%

Chỉ số hợp đồng tương lai

US30*	33.709,0	0,23%
DAX*	14.710,5	0,31%
FTSE100*	7.679,5	-0,32%
Nikkei 225*	26.238,0	0,39%
Hang Seng*	21.513,0	0,50%

* Số liệu của phiên liền trước

DIỂM TIN KINH TẾ VÀ THỊ TRƯỜNG HÀNG HÓA THẾ GIỚI

Tin kinh tế thế giới	Trung Quốc mở cửa với thế giới, du lịch hàng không sôi động
	LG Electronics dự kiến lợi nhuận lao dốc hơn 90%
	Các quỹ cổ phiếu tại Anh bị rút vốn kỷ lục trong 2022
	Panasonic đầu tư hơn 375 triệu USD vào Trung Quốc
Tin hàng hóa thế giới	Công ty cho vay tiền ảo Genesis cân nhắc phá sản
	Nhiều tập đoàn Trung Quốc cổ giấu gốc gác
	Quy định giải quyết tranh chấp hợp đồng mua bán điện
	Giá cà phê thế giới tăng nhẹ trong tháng 12
	Giá sắt thép xây dựng hôm nay 9/1: Tiếp đà tăng
	Giá gas hôm nay 9/1: Biến động hơn 2%, nổi dài đà tăng
Qatar và Mỹ ký thỏa thuận xây dựng tổ hợp hóa dầu	
Cửa khẩu Lạng Sơn duy trì hai phương án thông quan	

Bảng tổng sắp thay đổi giá thị trường hàng hóa

Mặt hàng	Đơn vị	Giá	% ngày	% tuần	% tháng	% năm	Cổ phiếu tác động
Năng lượng							
Dầu WTI	USD/thùng	76,337	3,48%	-1,22%	3,70%	-4,89%	GAS,BSR
Dầu Brent	USD/thùng	80,986	3,08%	-1,59%	3,14%	-5,73%	GAS,BSR
Xăng	UScent/gallon	2,3155	3,16%	-7,00%	10,47%	-6,57%	PLX,OIL
Kim loại quý							
Vàng	USD/ounce	1872,99	0,39%	2,68%	5,13%	2,66%	PNJ
Bạc	USD/ounce	23,90	0,36%	-0,41%	2,54%	-0,27%	PNJ
Nông sản và gia súc							
Đậu tương	UScent/giạ	1506,25	0,32%	1,26%	3,12%	-0,86%	HKB
Gạo	USD/cwt	17,25	-0,72%	10,95%	9,79%	-4,14%	TAR, LTG
Sữa	USD/cwt	19,31	1,05%	-5,67%	-5,30%	-5,67%	VNM
Cao su	JPY/Kg	134,20	1,28%	1,21%	-1,61%	3,07%	DPR, PHR
Đường	UScent/lb	19,09	0,69%	1,54%	5,94%	-4,74%	SBT, LSS
Cà phê	UScent/lb	159,85	0,98%	-3,55%	3,48%	-4,45%	CTP, DLG
Gỗ	USD/1000 board feet	354,00	-0,03%	-5,27%	-17,56%	-5,27%	PTB
Heo nạc	UScent/Lbs	80,28	-2,73%	-1,95%	-5,52%	-8,47%	DBC
Mặt hàng công nghiệp							
Quặng sắt	USD/tấn	118,50	2,16%	0,85%	10,23%	0,85%	HSG, HPG
Thép	USD/tấn	4039,00	1,05%	0,90%	2,70%	0,50%	HSG, HPG

10/01/2023

BẢN TIN CHỨNG KHOÁN NGÀY

THỊ TRƯỜNG HẠ NHIỆT VỀ CUỐI NĂM
THANH KHOẢN SỤT GIÁM MẠNH

THÔNG KÊ TRONG NGÀY

Thông kê hợp đồng phái sinh

Mã phái sinh	Thay đổi	Mở cửa	Đóng cửa	Thấp nhất	Cao nhất	KLGD
VN30F2212	2.60 (0.25%)	1.058,00	1.053,60	1.050,00	1.064,00	266.050
VN30F2301	0.70 (0.07%)	1.055,00	1.046,70	1.046,10	1.059,50	1.269
VN30F2303	5.10 (0.49%)	1.046,00	1.040,20	1.039,10	1.052,00	97
VN30F2306	1.20 (0.12%)	1.035,60	1.031,00	1.027,50	1.039,30	112

Top 5 tăng giá HSX

Mã	Giá ĐC	Thay đổi	KLGD
VCF	240,7	+15,70/+6,98%	200
SRF	9,68	+0,63/+6,96%	1.100
DHC	36,9	+2,40/+6,96%	303.000
IBC	3,85	+0,25/+6,94%	638.900
HPX	5,02	+0,32/+6,81%	7.888.700

Top 5 giảm giá HSX

Mã	Giá ĐC	Thay đổi	KLGD
LAF	13,3	-1,00/-6,99%	600
AGM	8,94	-0,67/-6,97%	236.100
CTF	29,45	-2,20/-6,95%	1.251.400
L10	18,75	-1,40/-6,95%	100
STG	37,2	-2,60/-6,53%	400

Top 5 tăng giá HNX

Mã	Giá ĐC	Thay đổi	KLGD
PGT	3,3	+0,30/+10,00%	17.500
VNT	75	+6,70/+9,81%	100
VC6	9	+0,80/+9,76%	100
TSB	27,1	+2,40/+9,72%	32.600
SMN	13,6	+1,20/+9,68%	5.400

Top 5 giảm giá HNX

Mã	Giá ĐC	Thay đổi	KLGD
BTW	25,9	-2,80/-9,76%	100
SIC	18,6	-2,00/-9,71%	100
SJ1	13,4	-1,40/-9,46%	300
CX8	6	-0,60/-9,09%	300
EBS	8,8	-0,80/-8,33%	100

Top mua ròng HSX

Mã	Giá ĐC	Thay đổi	KLGD
HPG	19,6	+0,20/+1,03%	4.450.299
FUESSVFL	15,12	-0,02/-0,13%	2.502.100
E1VFN30	18,05	+0,07/+0,39%	1.959.700
FUEVFN30	23,19	+0,07/+0,30%	1.876.000
CTG	29,1	+0,50/+1,75%	1.625.100

Top bán ròng HSX

Mã	Giá ĐC	Thay đổi	KLGD
BID	41	-0,65/-1,56%	551.133
SHB	10,5	-0,05/-0,47%	476.630
KDH	27,95	+0,15/+0,54%	363.430
DGC	57,6	-1,00/-1,71%	361.400
CHPG2215	0,19	+0,01/+5,56%	355.300

10/01/2023

BẢN TIN CHỨNG KHOÁN NGÀY

THỊ TRƯỜNG HẠ NHIỆT VỀ CUỐI NĂM
THANH KHOẢN SỰT GIẢM MẠNH

HỆ THỐNG KHUYẾN NGHỊ CỦA VIETFIRST

Hệ thống khuyến nghị của VFS được xây dựng dựa trên sự chênh lệch giữa giá cổ phiếu thị trường tại thời điểm đánh giá và giá mục tiêu 12 tháng

Hệ thống khuyến nghị	Diễn giải
MUA	Nếu giá mục tiêu cao hơn giá thị trường từ 15% trở lên
THEO DÕI	Nếu giá mục tiêu cao hơn giá thị trường từ 5 – 15%
NẮM GIỮ	Nếu giá mục tiêu cao hơn giá thị trường không quá 5%
BÁN	Nếu giá mục tiêu thấp hơn giá thị trường tối thiểu 5%

THÔNG TIN LIÊN HỆ

Nguyễn Minh Hoàng	Chuyên viên phân tích cao cấp	hoang.nguyenminh@vfs.com.vn
Vũ Thị Hà Phương	Chuyên viên phân tích	phuong.vu@vfs.com.vn
Trần Minh Tâm	Chuyên viên phân tích	tam.tran@vfs.com.vn
Nguyễn Hoàng Long	Chuyên viên phân tích	long.nguyen@vfs.com.vn
Nguyễn Thị Huyền	Chuyên viên phân tích	huyen.nguyen@vfs.com.vn
Đặng Thu Hiền	Chuyên viên phân tích	hien.dang@vfs.com.vn

© CÔNG TY CỔ PHẦN CHỨNG KHOÁN NHẤT VIỆT (VFS)

Hội sở Hồ Chí Minh

Lầu 1 117 - 119 - 121 Nguyễn Du P, Bến Thành Q, 1 Thành phố HCM

Điện thoại: (84-8) 62556586 Fax: (84-8) 62556580

Website: www.vfs.com.vn

Chi nhánh Hà Nội

Tầng 5, Số 37 Bà Triệu, Phường Hàng Bài, Quận Hoàn Kiếm, Thành phố Hà Nội.

Điện thoại: (84-4) 39288222 – Ext: 117 Fax: (84-4) 39338222

Tuyên bố miễn trách nhiệm: Bản quyền thuộc về Công ty CP Chứng khoán Nhất Việt (VFS). Những thông tin sử dụng trong báo cáo được thu thập từ những nguồn đáng tin cậy và VFS không chịu trách nhiệm về tính chính xác của chúng. Quan điểm thể hiện trong báo cáo này là của (các) tác giả và không nhất thiết liên hệ với quan điểm chính thức của VFS. Không một thông tin cũng như ý kiến nào được viết ra nhằm mục đích quảng cáo hay khuyến nghị mua/bán bất kỳ chứng khoán nào. Báo cáo này không được phép sao chép tái bản bởi bất kỳ cá nhân hoặc tổ chức nào khi chưa được phép của VFS.