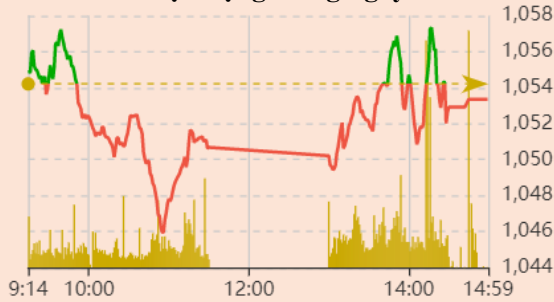


11/01/2023

BẢN TIN CHỨNG KHOÁN NGÀY

LỰC CẦU THAM GIA VÀO CUỐI PHIÊN
CÁC CỔ PHIẾU TRONG NGÀNH PHÂN HÓA MẠNH

Vận động trong ngày



Nguồn: Fireant

Thay đổi chỉ số

Chỉ số trong nước	HSX	HNX
Chỉ số	1053,35	210,63
Thay đổi (%)	-0,08%	0,46%
Thay đổi	-0,86	0,96
Tổng KLGD (Triệu cp)	529	53
Tổng GTGD (Tỷ)	9.706	894
NĐTNN ròng (Tỷ)	437,19	27,65
Tự doanh ròng (Tỷ)	-48,87	
PE	10,97	12,45

HĐTL chỉ số	VN30	VN30F1
Chỉ số	1060,53	1.056,60
Thay đổi (%)	-0,06%	0,28%
Thay đổi	-0,61	3
Basis	-3,93	

Tăng giảm nhóm ngành

Nhóm ngành L2 (%)	Ngày	Tháng
Dầu khí L2	0,9%	9,4%
Hóa chất L2	-0,7%	-4,0%
Tài nguyên cơ bản L2	1,2%	3,2%
XD & vật liệu L2	1,1%	2,2%
Hàng & dịch vụ CN L2	-0,2%	-2,2%
Ô tô và phụ tùng L2	0,3%	32,4%
Thực phẩm và đồ uống L2	-0,5%	0,3%
Hàng cá nhân & gia đình L2	0,2%	1,1%
Y tế L2	0,5%	2,2%
Bán lẻ L2	0,4%	-7,9%
Truyền thông L2	-1,1%	-1,3%
Du lịch và giải trí L2	-0,5%	6,9%
Viễn thông L2	-0,8%	5,6%
Điện nước & xăng L2	0,3%	0,8%
Bảo hiểm L2	0,1%	3,4%
Bất động sản L2	-0,6%	-9,1%
Dịch vụ tài chính L2	0,1%	-3,3%
Ngân hàng L2	-0,1%	6,2%
CNTT L2	0,4%	2,9%

XU HƯỚNG DÒNG TIỀN

- VNIndex giảm nhẹ 0,86 điểm (-0,08%) đóng cửa ở mức 1.053,35 điểm, thanh khoản thị trường tăng nhẹ do có áp lực bán vào phiên sáng. Phiên chiều phe mua chiếm ưu thế, kéo độ rộng thị trường nghiêng về phe tăng giá với 185 mã tăng và 143 mã giảm trên HOSE.
- Rổ VN30 nghiêng nhẹ về hướng tích cực với 13 mã tăng, 11 mã giảm và 6 mã tham chiếu.
- Một vài cổ phiếu lớn ngân hàng tiếp tục là điểm sáng của thị trường với VCB BID và ACB góp phần lớn kéo chỉ số VNIndex.
- Ngoài ra các nhóm cổ phiếu dầu khí, nông sản và một số cổ phiếu đầu tư công xuất hiện sắc xanh phân hóa, góp phần giữ điểm thị trường.
- Ngược lại, áp lực thị trường đến từ các cổ phiếu thủy sản, bất động sản, và một số cổ phiếu ngân hàng khác như CTG TCB và VPB.
- Trên sàn HOSE, khối ngoại tiếp tục mua ròng 437 tỷ đồng bất chấp đà bán ròng của nhà đầu tư cá nhân.
- Thị trường tiếp diễn giao dịch âm ảm, xuất hiện nhiều cổ phiếu phân hóa rõ rệt trên cùng ngành.

PHÂN TÍCH KỸ THUẬT VÀ KHUYẾN NGHỊ

Phân tích kỹ thuật:

- VNIndex có khả năng tiếp diễn dao động trong biên tích lũy mới nhất được kiểm tra ở vùng 980-1060.
- Với diễn biến âm ảm thường thấy trong các giai đoạn cận Tết, thị trường sẽ cần thêm thời gian tích lũy để củng cố trước khi xác nhận xu hướng mới.
- Sự phân hóa xuất hiện trong từng ngành là dấu hiệu tích lũy của thị trường chung, do đó các cổ phiếu cần được phân tích riêng lẻ.

Khuyến nghị:

- Nhà đầu tư cân nhắc giữ tỷ trọng ổn định 30% và hạn chế mua đuổi để giảm thiểu rủi ro chốt lời ngắn hạn giai đoạn trước nghỉ lễ.
- Kịch bản 1: VNIndex tiếp diễn đà tăng, hướng đến vùng 1090-1100 điểm.
- Kịch bản 2: VNIndex tích lũy trung hạn trong biên 980-1060

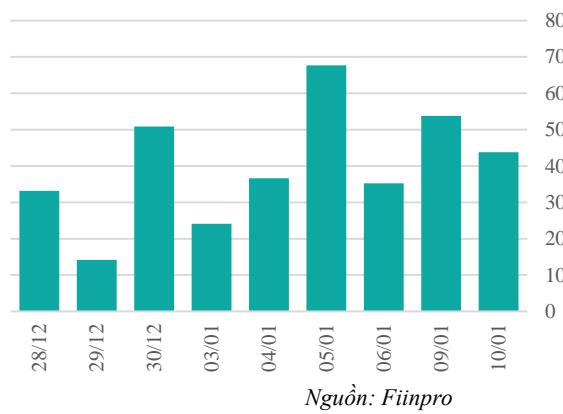
11/01/2023

BẢN TIN CHỨNG KHOÁN NGÀY

LỰC CẦU THAM GIA VÀO CUỐI PHIÊN
CÁC CỔ PHIẾU TRONG NGÀNH PHÂN HÓA MẠNH



Giao dịch nước ngoài trên HSX



ĐIỂM TIN TRONG NƯỚC

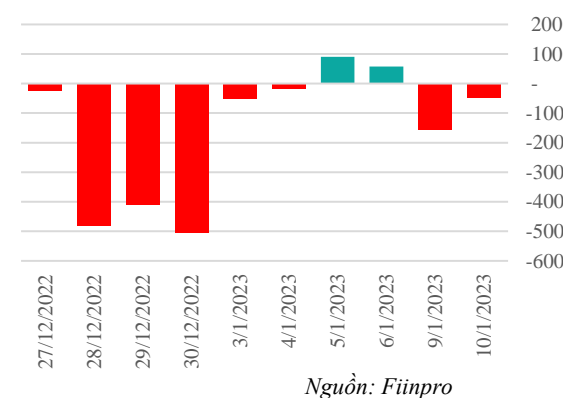
Tin kinh tế trong nước

- [Ba ngân hàng quốc doanh công bố lãi khủng năm 2022](#)
- [Tài sản thế chấp chỉ 80 tỉ, ngân hàng cho vay tới gần 1.700 tỉ](#)
- [SSI Research: Xu hướng trung hạn của VN-Index vẫn là giảm](#)
- [Kiến nghị Chính phủ gỡ vướng cho 149 dự án bất động sản](#)
- [Bất động sản công nghiệp Việt Nam giảm sức hấp dẫn FDI](#)

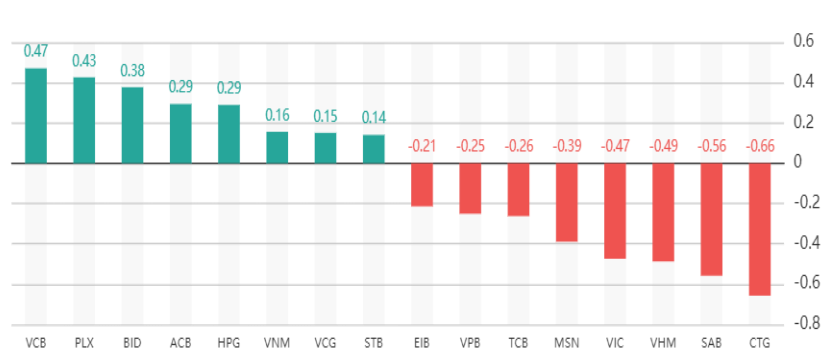
Tin doanh nghiệp trong nước

- [Giá FTS giảm sâu, cổ đông lớn Nhật Bản mua vào hơn 1.7 triệu](#)
- [HAG lãi hơn ngàn tỷ năm 2022](#)
- [Petrolimex ước kết quả 2022 doanh thu 300 ngàn tỷ đồng](#)
- [MDG bị phạt và truy thu hơn 916 triệu đồng](#)
- [Cổ phiếu của Shark Thủy trần 8 phiên liên tiếp](#)

Giao dịch tự doanh trên HSX



Top cổ phiếu ảnh hưởng đến chỉ số



11/01/2023

BẢN TIN CHỨNG KHOÁN NGÀY

LỰC CẦU THAM GIA VÀO CUỐI PHIÊN
CÁC CỔ PHIẾU TRONG NGÀNH PHÂN HÓA MẠNH

Chỉ số thế giới

Dow Jones	33.517,7	-0,34%
DAX	14.722,9	-0,47%
FTSE100	7.707,5	-0,23%
Nikkei 225	26.175,6	0,78%
Hang Seng	21.331,5	-0,27%

Chỉ số hợp đồng tương lai

US30*	33.462,8	-0,16%
DAX*	14.786,0	-0,67%
FTSE100*	7.694,5	-0,20%
Nikkei 225*	26.153,0	-0,16%
Hang Seng*	21.459,0	0,06%

* Số liệu của phiên liền trước

DIỂM TIN KINH TẾ VÀ THỊ TRƯỜNG HÀNG HÓA THẾ GIỚI

Tin kinh tế thế giới	Thị trường trái phiếu toàn cầu sôi động ngay từ đầu năm 2023
	Campuchia thu hút 4.68 tỷ USD vốn FDI trong năm 2022
	IMF chỉ ra cú hích với kinh tế châu Á hậu đại dịch
	Jack Ma đang nghiên cứu công nghệ cạnh tác ở Thái Lan
	NHTW Thụy Sĩ lỗ kỷ lục 143 tỷ USD
Tin hàng hóa thế giới	Nasdaq Composite tăng phiên thứ hai liên tiếp
	Than đá và khí thiên nhiên dẫn đầu đà tăng 2022
	Trung Quốc phân bổ thêm hạn ngạch nhập khẩu dầu thô
	Sắt thép tăng vượt mức 4.100 nhân dân tệ/tấn
	Gas giảm trở lại với mức điều chỉnh gần 2%
	Giá gạo duy trì đi ngang trên diện rộng

Bảng tổng sắp thay đổi giá thị trường hàng hóa

Mặt hàng	Đơn vị	Giá	% ngày	% tuần	% tháng	% năm	Cổ phiếu tác động
Năng lượng							
Dầu WTI	USD/thùng	74,842	0,28%	-2,56%	2,30%	-6,75%	GAS,BSR
Dầu Brent	USD/thùng	79,63	-0,02%	-3,00%	1,65%	-7,31%	GAS,BSR
Xăng	UScent/gallon	2,3002	0,32%	-2,41%	9,98%	-7,19%	PLX,OIL
Kim loại quý							
Vàng	USD/ounce	1875,57	0,21%	2,00%	5,34%	2,80%	PNJ
Bạc	USD/ounce	23,59	-0,17%	-1,38%	1,51%	-1,58%	PNJ
Nông sản và gia súc							
Đậu tương	UScent/giạ	1499,50	-0,27%	0,81%	2,65%	-1,30%	HKB
Gạo	USD/cwt	17,55	1,74%	10,95%	9,79%	-2,47%	TAR, LTG
Sữa	USD/cwt	19,70	2,02%	-3,71%	-3,90%	-3,76%	VNM
Cao su	JPY/Kg	134,60	0,37%	1,43%	-1,39%	3,38%	DPR, PHR
Đường	UScent/lb	19,18	0,05%	4,59%	9,71%	-4,29%	SBT, LSS
Cà phê	UScent/lb	156,60	-0,92%	-6,10%	0,74%	-6,40%	CTP, DLG
Gỗ	USD/1000 board feet	350,00	-1,13%	-3,71%	-14,80%	-6,34%	PTB
Heo nạc	UScent/Lbs	80,80	0,65%	-1,95%	-5,99%	-7,87%	DBC
Mặt hàng công nghiệp							
Quặng sắt	USD/tấn	118,00	-0,42%	0,43%	3,96%	0,43%	HSG, HPG
Thép	USD/tấn	4037,00	-0,05%	0,85%	2,64%	0,45%	HSG, HPG

11/01/2023

BẢN TIN CHỨNG KHOÁN NGÀY

LỰC CẦU THAM GIA VÀO CUỐI PHIÊN
CÁC CỔ PHIẾU TRONG NGÀNH PHÂN HÓA MẠNH

THÔNG KÊ TRONG NGÀY

Thông kê hợp đồng phái sinh

Mã phái sinh	Thay đổi	Mở cửa	Đóng cửa	Thấp nhất	Cao nhất	KLGD
VN30F2212	3 (0.28%)	1.051,10	1.056,60	1.047,40	1.062,80	290.434
VN30F2301	5.60 (0.54%)	1.047,60	1.052,30	1.043,90	1.057,60	1.311
VN30F2303	5.30 (0.51%)	1.042,00	1.045,50	1.038,00	1.049,00	53
VN30F2306	0.30 (0.03%)	1.032,50	1.031,30	1.021,10	1.039,20	128

Top 5 tăng giá HSX

Mã	Giá ĐC	Thay đổi	KLGD
HPX	5,37	+0,35/+6,97%	1.844.700
ADG	24,55	+1,60/+6,97%	4.800
LCG	8,61	+0,56/+6,96%	6.933.900
DRH	5,23	+0,34/+6,95%	6.040.800
FCN	10,8	+0,70/+6,93%	5.637.800

Top 5 giảm giá HSX

Mã	Giá ĐC	Thay đổi	KLGD
AGM	8,32	-0,62/-6,94%	173.800
TPC	6,71	-0,49/-6,81%	500
HTL	16,55	-1,20/-6,76%	6.000
HTV	11,05	-0,80/-6,75%	12.100
LEC	5,43	-0,38/-6,54%	1.900

Top 5 tăng giá HNX

Mã	Giá ĐC	Thay đổi	KLGD
AGM	8,32	-0,62/-6,94%	173.800
TPC	6,71	-0,49/-6,81%	500
HTL	16,55	-1,20/-6,76%	6.000
HTV	11,05	-0,80/-6,75%	12.100
LEC	5,43	-0,38/-6,54%	1.900

Top 5 giảm giá HNX

Mã	Giá ĐC	Thay đổi	KLGD
DPC	12,6	-1,40/-10,00%	100
VNC	35,7	-3,90/-9,85%	100
VNT	67,9	-7,10/-9,47%	100
PCE	21,2	-2,20/-9,40%	200
CET	3	-0,30/-9,09%	1.600

Top NN mua ròng HSX

Mã	Giá ĐC	Thay đổi	KLGD
HPG	19,8	+0,20/+1,02%	5.303.302
FUESSVFL	15,21	+0,09/+0,60%	2.504.700
FUEVFNVD	23,1	-0,09/-0,39%	2.430.220
E1VFN30	18,07	+0,02/+0,11%	2.133.300
PVD	18,85	+0,20/+1,07%	1.521.161

Top NN bán ròng HSX

Mã	Giá ĐC	Thay đổi	KLGD
VCB	87,3	+0,40/+0,46%	404.707
DXG	12,55	-0,20/-1,57%	398.400
NLG	27,7	-0,80/-2,81%	390.000
KBC	24,95	-0,15/-0,60%	357.400
CHPG2224	0,37	+0,01/+2,78%	343.300

11/01/2023



BẢN TIN CHỨNG KHOÁN NGÀY

LỰC CẦU THAM GIA VÀO CUỐI PHIÊN
CÁC CỔ PHIẾU TRONG NGÀNH PHÂN HÓA MẠNH

HỆ THỐNG KHUYẾN NGHỊ CỦA VIETFIRST

Hệ thống khuyến nghị của VFS được xây dựng dựa trên sự chênh lệch giữa giá cổ phiếu thị trường tại thời điểm đánh giá và giá mục tiêu 12 tháng

Hệ thống khuyến nghị	Diễn giải
MUA	Nếu giá mục tiêu cao hơn giá thị trường từ 15% trở lên
THEO DÕI	Nếu giá mục tiêu cao hơn giá thị trường từ 5 – 15%
NẮM GIỮ	Nếu giá mục tiêu cao hơn giá thị trường không quá 5%
BÁN	Nếu giá mục tiêu thấp hơn giá thị trường tối thiểu 5%

THÔNG TIN LIÊN HỆ

Nguyễn Minh Hoàng	Chuyên viên phân tích cao cấp	hoang.nguyenminh@vfs.com.vn
Vũ Thị Hà Phương	Chuyên viên phân tích	phuong.vu@vfs.com.vn
Trần Minh Tâm	Chuyên viên phân tích	tam.tran@vfs.com.vn
Nguyễn Hoàng Long	Chuyên viên phân tích	long.nguyen@vfs.com.vn
Nguyễn Thị Huyền	Chuyên viên phân tích	huyen.nguyen@vfs.com.vn
Đặng Thu Hiền	Chuyên viên phân tích	hien.dang@vfs.com.vn

[.cp](#)

© CÔNG TY CỔ PHẦN CHỨNG KHOÁN NHẤT VIỆT (VFS)

Hội sở Hồ Chí Minh

Lầu 1 117 - 119 - 121 Nguyễn Du P, Bến Thành Q, 1 Thành phố HCM

Điện thoại: (84-8) 62556586 Fax: (84-8) 62556580

Website: www.vfs.com.vn

Chi nhánh Hà Nội

Tầng 5, Số 37 Bà Triệu, Phường Hàng Bài, Quận Hoàn Kiếm, Thành phố Hà Nội.

Điện thoại: (84-4) 39288222 – Ext: 117 Fax: (84-4) 39338222

Tuyên bố miễn trách nhiệm: Bản quyền thuộc về Công ty CP Chứng khoán Nhất Việt (VFS). Những thông tin sử dụng trong báo cáo được thu thập từ những nguồn đáng tin cậy và VFS không chịu trách nhiệm về tính chính xác của chúng. Quan điểm thể hiện trong báo cáo này là của (các) tác giả và không nhất thiết liên hệ với quan điểm chính thức của VFS. Không một thông tin cũng như ý kiến nào được viết ra nhằm mục đích quảng cáo hay khuyến nghị mua/bán bất kỳ chứng khoán nào. Báo cáo này không được phép sao chép tái bản bởi bất kỳ cá nhân hoặc tổ chức nào khi chưa được phép của VFS.