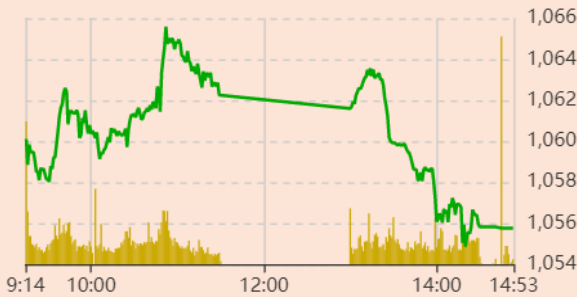


12/01/2023

BẢN TIN CHỨNG KHOÁN NGÀY

TĂNG GIẢM LUÂN PHIÊN
DÒNG TIỀN XOAY VÒNG TRÊN CÁC NGÀNH

Vận động trong ngày



Nguồn: Fireant

Thay đổi chỉ số

Chỉ số trong nước	HSX	HNX
Chỉ số	1055,76	211,67
Thay đổi (%)	0,23%	0,49%
Thay đổi	2,41	1,04
Tổng KLGD (Triệu cp)	527	62
Tổng GTGD (Tỷ)	8.853	902
NĐTNN ròng (Tỷ)	245,18	24,08
Tự doanh ròng (Tỷ)	189,35	
PE	10,96	12,56

HĐTL chỉ số	VN30	VN30F1
Chỉ số	1065,22	1.062,70
Thay đổi (%)	0,44%	0,58%
Thay đổi	4,69	6,1
Basis	-2,52	

Tăng giảm nhóm ngành

Nhóm ngành L2 (%)	Ngày	Tháng
Dầu khí L2	1,3%	10,8%
Hóa chất L2	0,3%	-3,8%
Tài nguyên cơ bản L2	1,6%	4,8%
XD & vật liệu L2	0,5%	2,7%
Hàng & dịch vụ CN L2	0,0%	-2,2%
Ô tô và phụ tùng L2	1,1%	33,8%
Thực phẩm và đồ uống L2	0,0%	0,4%
Hàng cá nhân & gia đình L2	-0,2%	0,9%
Y tế L2	0,8%	3,0%
Bán lẻ L2	0,5%	-7,5%
Truyền thông L2	0,2%	-1,1%
Du lịch và giải trí L2	1,0%	7,9%
Viễn thông L2	1,0%	6,7%
Điện nước & xăng L2	-0,1%	0,6%
Bảo hiểm L2	0,4%	3,8%
Bất động sản L2	1,0%	-8,2%
Dịch vụ tài chính L2	1,4%	-2,0%
Ngân hàng L2	-0,5%	5,6%
CNTT L2	0,5%	3,4%

XU HƯỚNG DÒNG TIỀN

- VNIndex tăng nhẹ 2,14 điểm (+0,23%) đóng cửa ở mức 1.055,76 điểm, thanh khoản thị trường tăng nhẹ nhờ lực cầu mua vào phiên sáng. Phiên bán chiếm ưu thế nhưng lực bán ra không quá mạnh, đóng phiên phe mua vẫn áp đảo với 216 mã tăng và 104 mã giảm trên HOSE.
- Rổ VN30 có độ rộng tích cực với 20 mã tăng và chỉ 10 mã giảm.
- Nhóm cổ phiếu chứng khoán, vật liệu xây dựng và một số cổ phiếu sản xuất gia dụng, cao su dẫn dắt thị trường.
- Ngược lại, áp lực thị trường phần lớn đến từ số ít các mã trong rổ VN30 nhưng giảm mạnh 2-3% do xu hướng chốt lời quanh vùng đỉnh cũ.
- Trên sàn HOSE, khối ngoại tiếp tục mua ròng tích cực 244 tỷ đồng, ít hơn khoảng 200 tỷ đồng so với phiên trước đó.
- Thị trường giao dịch với biến động nhỏ và thanh khoản thấp, không có nhiều cổ phiếu tăng trần hay giảm sàn trong giai đoạn tích lũy.

PHÂN TÍCH KỸ THUẬT VÀ KHUYẾN NGHỊ

Phân tích kỹ thuật:

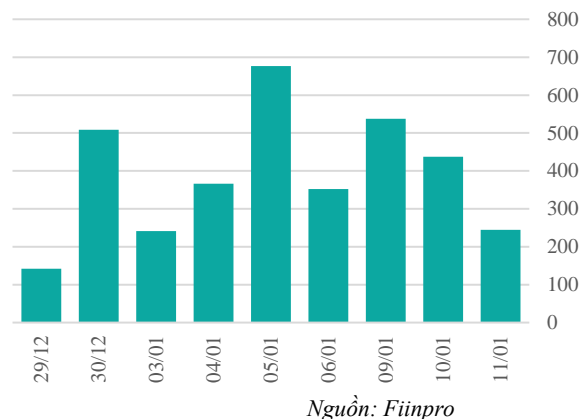
- VNIndex có khả năng tiếp diễn dao động trong biên tích lũy vùng 980-1060 trong thời gian dài.
- Lực cầu vẫn xuất hiện trong các nhịp giảm điểm ngắn hạn, giúp cân bằng áp lực chốt lời cận Tết.
- Thị trường sẽ cần thêm thời gian để hấp thụ lực cung và tìm kiếm động lực trước khi xác nhận xu hướng mới.

Khuyến nghị:

- Nhà đầu tư cân nhắc giữ tỷ trọng ổn định 30% và hạn chế mua đuổi để giảm thiểu rủi ro chốt lời ngắn hạn giai đoạn trước nghỉ lễ:
- Kịch bản 1: VNIndex tiếp diễn đà tăng, hướng đến vùng 1090-1100 điểm.
- Kịch bản 2: VNIndex tích lũy trung hạn trong biên 980-1060



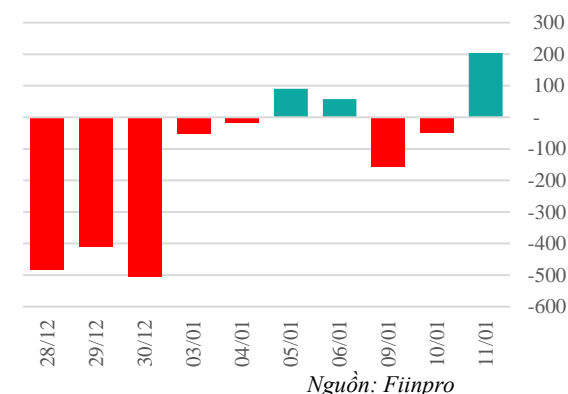
Giao dịch nước ngoài trên HSX



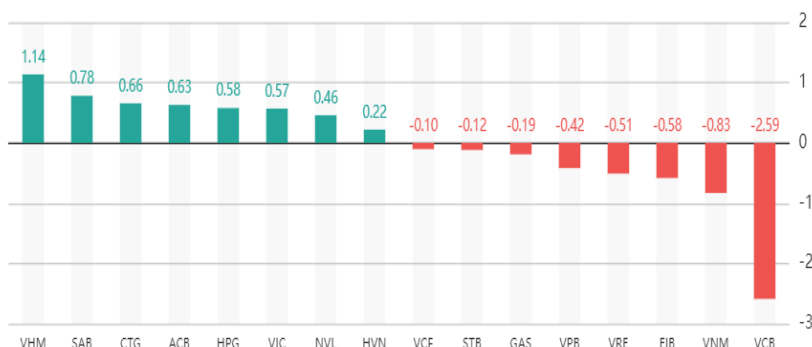
ĐIỂM TIN TRONG NƯỚC

- | | |
|------------------------------------|--|
| Tin kinh tế trong nước | Ngành thép có thể vẫn âm đạm trong nửa đầu năm 2023 |
| | Châm dứt hoạt động 6 sản giao dịch bất động sản ở TP.HCM |
| | Nguồn cung căn hộ mới tại Hà Nội thấp nhất 8 năm qua |
| | Huy động tiền gửi thấp hơn dư nợ tín dụng sau hơn 10 năm |
| | Tiền thuế thu từ nhà, đất cao kỷ lục |
| Tin doanh nghiệp trong nước | Bảo hiểm VietinBank sẽ phát hành 10 triệu cp trả cổ tức |
| | ITD sắp phát hành ESOP với tỷ lệ kích trần |
| | Thêm một kiểm toán nội bộ của FLC xin nghỉ |
| | Ông Lê Hồng Minh thôi làm Chủ tịch VNZ |
| | AME bị phạt và truy thuế hơn 135 triệu |

Giao dịch tự doanh trên HSX



Top cổ phiếu ảnh hưởng đến chỉ số



12/01/2023

BẢN TIN CHỨNG KHOÁN NGÀY

TĂNG GIẢM LUÂN PHIÊN
DÒNG TIỀN XOAY VÒNG TRÊN CÁC NGÀNH

Chỉ số thế giới

Dow Jones	33.704,1	0,56%
DAX	14.878,5	0,70%
FTSE100	7.740,5	0,60%
Nikkei 225	26.446,0	1,03%
Hang Seng	21.436,1	0,49%

Chỉ số hợp đồng tương lai

US30*	33.778,0	0,22%
DAX*	14.943,0	0,73%
FTSE100*	7.727,0	0,63%
Nikkei 225*	26.433,0	0,70%
Hang Seng*	21.557,0	-0,11%

* Số liệu của phiên liền trước

DIỂM TIN KINH TẾ VÀ THỊ TRƯỜNG HÀNG HÓA THẾ GIỚI

Tin kinh tế thế giới	141 tỷ USD trái phiếu BĐS của Trung Quốc sẽ đến hạn 2023
	Jack Ma tiếp tục từ bỏ quyền kiểm soát công ty phần mềm
	Rủi ro quan hệ bất cân xứng của chuỗi cung ứng toàn cầu
	Các quỹ quản lý tài sản có năm tồi tệ nhất 100 năm
	Du lịch châu Á mong đợi du khách Trung Quốc
Tin hàng hóa thế giới	Phố Wall tăng điểm chờ tin từ báo cáo lạm phát
	Giá thép tăng lên mốc 4.110 nhân dân tệ/tấn
	Thị trường âm ảm, SJC cao hơn quốc tế 13 triệu đồng/lương
	Dầu tăng khi nhu cầu được dự báo tăng mạnh vào năm tới
	Giảm 76,5% mất hàng kiểm tra chuyên ngành xuất nhập khẩu

Bảng tổng sắp thay đổi giá thị trường hàng hóa

Mặt hàng	Đơn vị	Giá	% ngày	% tuần	% tháng	% năm	Cổ phiếu tác động
Năng lượng							
Dầu WTI	USD/thùng	74,357	-1,02%	3,62%	3,00%	-7,36%	GAS,BSR
Dầu Brent	USD/thùng	79,254	-1,06%	3,64%	2,98%	-7,75%	GAS,BSR
Xăng	UScent/gallon	2,3001	-1,19%	3,98%	12,12%	-7,19%	PLX,OIL
Kim loại quý							
Vàng	USD/ounce	1883,04	0,31%	1,68%	5,85%	3,21%	PNJ
Bạc	USD/ounce	23,90	1,25%	1,08%	2,97%	-0,26%	PNJ
Nông sản và gia súc							
Đậu tương	UScent/gia	1510,50	0,03%	2,50%	3,75%	-0,58%	HKB
Gạo	USD/cwt	17,71	0,91%	10,95%	9,79%	-1,58%	TAR, LTG
Sữa	USD/cwt	19,53	-0,86%	-4,55%	-4,73%	-4,59%	VNM
Cao su	JPY/Kg	136,60	1,56%	2,02%	-0,07%	4,92%	DPR, PHR
Đường	UScent/lb	19,64	2,45%	1,24%	6,20%	-2,00%	SBT, LSS
Cà phê	UScent/lb	150,90	-4,52%	-9,77%	-3,19%	-9,80%	CTP, DLG
Gỗ	USD/1000 board feet	348,00	-0,57%	-4,26%	-15,29%	-6,88%	PTB
Heo nạc	UScent/Lbs	79,80	-1,24%	-2,09%	-6,49%	-9,01%	DBC
Mặt hàng công nghiệp							
Quặng sắt	USD/tấn	121,00	2,54%	3,42%	6,61%	2,98%	HSG, HPG
Thép	USD/tấn	4085,00	1,19%	1,85%	3,41%	1,64%	HSG, HPG

12/01/2023

BẢN TIN CHỨNG KHOÁN NGÀY

TĂNG GIẢM LUẬN PHIÊN
DÒNG TIỀN XOAY VÒNG TRÊN CÁC NGÀNH

THÔNG KÊ TRONG NGÀY

Thông kê hợp đồng phái sinh

Mã phái sinh	Thay đổi	Mở cửa	Đóng cửa	Thấp nhất	Cao nhất	KLGD
VN30F2212	6.10 (0.58%)	1.061,90	1.062,70	1.060,60	1.073,00	260.766
VN30F2301	7.70 (0.73%)	1.056,40	1.060,00	1.056,40	1.068,70	1.085
VN30F2303	8.70 (0.83%)	1.050,20	1.054,20	1.049,00	1.061,20	50
VN30F2306	7.70 (0.75%)	1.034,70	1.039,00	1.034,70	1.048,80	216

Top 5 tăng giá HSX

Mã	Giá ĐC	Thay đổi	KLGD
HPX	CP SEAREFI	9,69	+0,63/+6,95%
ADG	TCP Sợi Thép	27,70	+1,80/+6,95%
LCG	Đoàn Đầu tư Đ	14,90	+0,95/+6,81%
DRH	P Vật tư - Xăng	29,95	+1,90/+6,77%
FCN	Xây dựng số 1	18,20	+1,15/+6,74%

Top 5 giảm giá HSX

Mã	Giá ĐC	Thay đổi	KLGD
CTB	18,70	+1,70/+10,00%	700
BST	14,30	+1,30/+10,00%	500
VSM	18,70	+1,70/+10,00%	100
CET	3,30	+0,30/+10,00%	1
PCE	23,30	+2,10/+9,91%	100

Top 5 tăng giá HNX

Mã	Giá ĐC	Thay đổi	KLGD
AGM	7,74	-0,58/-6,97%	539.100
SCD	20,45	-1,50/-6,83%	400
IBC	3,83	-0,28/-6,81%	7.174.700
EIB	26,20	-1,90/-6,76%	5.128.200
VTB	14,55	-1,05/-6,73%	200

Top 5 giảm giá HNX

Mã	Giá ĐC	Thay đổi	KLGD
KHS	15,30	-1,70/-10,00%	300
CAN	43,90	-4,80/-9,86%	600
PMS	20,30	-2,20/-9,78%	100
SFN	22,20	-2,40/-9,76%	800
SHN	8,50	-0,90/-9,57%	300

Top NN mua ròng HSX

Mã	Giá ĐC	Thay đổi	KLGD
FUEVFNVD	23,00	-0,10/-0,43%	1.856.100
CTG	29,10	+0,55/+1,93%	1.638.321
VND	14,75	+0,35/+2,43%	1.482.595
DXG	13,35	+0,80/+6,37%	1.334.500
PVD	18,90	+0,05/+0,27%	1.146.597

Top NN bán ròng HSX

Mã	Giá ĐC	Thay đổi	KLGD
HDB	16,70	-0,05/-0,30%	642
HPX	5,30	-0,07/-1,30%	463
CSTB2215	0,97	-0,01/-1,02%	453
BID	41,25	-0,05/-0,12%	389
DGC	56,40	-0,10/-0,18%	359

12/01/2023



BẢN TIN CHỨNG KHOÁN NGÀY

TĂNG GIẢM LUÂN PHIÊN
DÒNG TIỀN XOAY VÒNG TRÊN CÁC NGÀNH

HỆ THỐNG KHUYẾN NGHỊ CỦA VIETFIRST

Hệ thống khuyến nghị của VFS được xây dựng dựa trên sự chênh lệch giữa giá cổ phiếu thị trường tại thời điểm đánh giá và giá mục tiêu 12 tháng

Hệ thống khuyến nghị	Diễn giải
MUA	Nếu giá mục tiêu cao hơn giá thị trường từ 15% trở lên
THEO DÕI	Nếu giá mục tiêu cao hơn giá thị trường từ 5 – 15%
NẮM GIỮ	Nếu giá mục tiêu cao hơn giá thị trường không quá 5%
BÁN	Nếu giá mục tiêu thấp hơn giá thị trường tối thiểu 5%

THÔNG TIN LIÊN HỆ

Nguyễn Minh Hoàng	Chuyên viên phân tích cao cấp	hoang.nguyenminh@vfs.com.vn
Vũ Thị Hà Phương	Chuyên viên phân tích	phuong.vu@vfs.com.vn
Trần Minh Tâm	Chuyên viên phân tích	tam.tran@vfs.com.vn
Nguyễn Hoàng Long	Chuyên viên phân tích	long.nguyen@vfs.com.vn
Nguyễn Thị Huyền	Chuyên viên phân tích	huyen.nguyen@vfs.com.vn
Đặng Thu Hiền	Chuyên viên phân tích	hien.dang@vfs.com.vn

© CÔNG TY CỔ PHẦN CHỨNG KHOÁN NHẤT VIỆT (VFS)

Hội sở Hồ Chí Minh

Lầu 1 117 - 119 - 121 Nguyễn Du P, Bến Thành Q, 1 Thành phố HCM

Điện thoại: (84-8) 62556586 Fax: (84-8) 62556580

Website: www.vfs.com.vn

Chi nhánh Hà Nội

Tầng 5, Số 37 Bà Triệu, Phường Hàng Bài, Quận Hoàn Kiếm, Thành phố Hà Nội.

Điện thoại: (84-4) 39288222 – Ext: 117 Fax: (84-4) 39338222

Tuyên bố miễn trách nhiệm: Bản quyền thuộc về Công ty CP Chứng khoán Nhất Việt (VFS). Những thông tin sử dụng trong báo cáo được thu thập từ những nguồn đáng tin cậy và VFS không chịu trách nhiệm về tính chính xác của chúng. Quan điểm thể hiện trong báo cáo này là của (các) tác giả và không nhất thiết liên hệ với quan điểm chính thức của VFS. Không một thông tin cũng như ý kiến nào được viết ra nhằm mục đích quảng cáo hay khuyến nghị mua/bán bất kỳ chứng khoán nào. Báo cáo này không được phép sao chép tái bản bởi bất kỳ cá nhân hoặc tổ chức nào khi chưa được phép của VFS.