

HƯỚNG DẪN KHÁCH HÀNG CTCP CK NHẤT VIỆT THỰC HIỆN GIAO DỊCH QUA TÀI KHOẢN ĐỊNH DANH

1. Giao dịch qua BIDV

1.1. Kênh e- Banking tại menu chuyển tiền nội bộ:

- **Bước 1:** Khách hàng đăng nhập ứng dụng BIDV Smart Banking

- **Bước 2:** Thực hiện giao dịch:

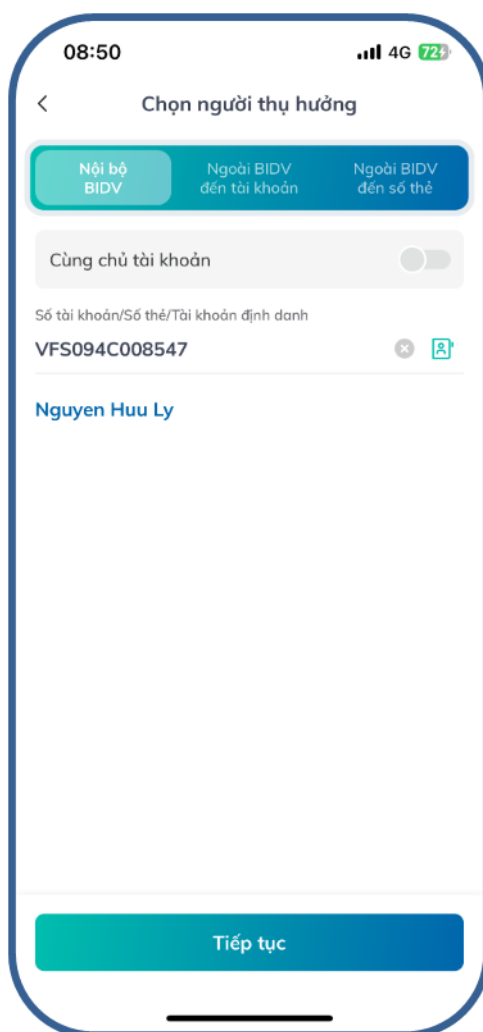
+ Chọn menu “**Chuyển tiền nội bộ**”

+ Nhập thông tin số tài khoản thụ hưởng: **VFS +STK GDCK**

Ví dụ: - STK GDCK tại VFS: 094C008547

- KH có nhu cầu nộp tiền vào tiểu khoản giao dịch 094C008547.01 (tiểu khoản giao dịch thông thường), **nhập nội dung: VFS094C00854701 hoặc VFS094C008547**

- KH có nhu cầu nộp tiền vào tiểu khoản giao dịch 094C008547.10 (tiểu khoản giao dịch ký quỹ), **nhập nội dung: VFS094C00854710**

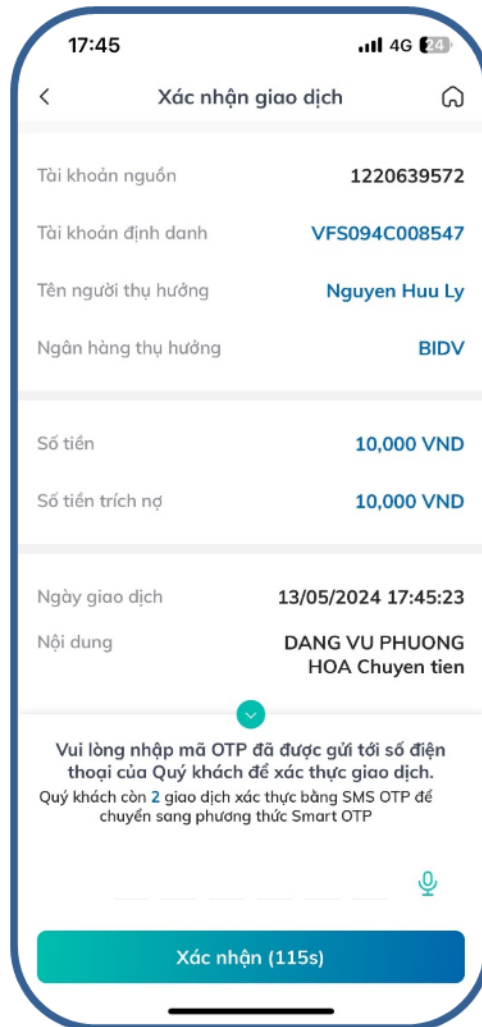


+ Nhập thông tin số tiền và sửa đổi nội dung mặc định nếu muốn



- **Bước 3:** Xác thực giao dịch:

- ✓ Kiểm tra/ xác nhận thông tin nộp tiền
- ✓ Nhập mã OTP xác thực để hoàn tất nộp tiền



- **Bước 4:** Sau khi giao dịch được xử lý thành công, tài khoản của khách hàng được ghi Nợ, tài khoản của VFS được báo Có số tiền tương ứng.
- **Bước 5:** VFS báo có tự động vào STK GDCK của Chủ tài khoản GDCK

1.2. Kênh e-Banking tại menu nộp tiền chứng khoán:

- **Bước 1:** Khách hàng đăng nhập ứng dụng BIDV Smart Banking
- **Bước 2:** Thực hiện giao dịch:
 - + Chọn Menu “**Thanh toán**”
 - + Chọn Loại dịch vụ “**NOP TIEN CHUNG KHOAN**”
 - + Chọn Nhà cung cấp dịch vụ: **CONG TY CP CK NHAT VIET**
 - + Chọn tên dịch vụ: **Nộp tiền vào TK GDCK tại NHAT VIET**
 - + Số tài khoản Nhà đầu tư:
 - Nhập **VFS + STK GDCK (Tài khoản định danh)**
 - hoặc **STK GDCK**

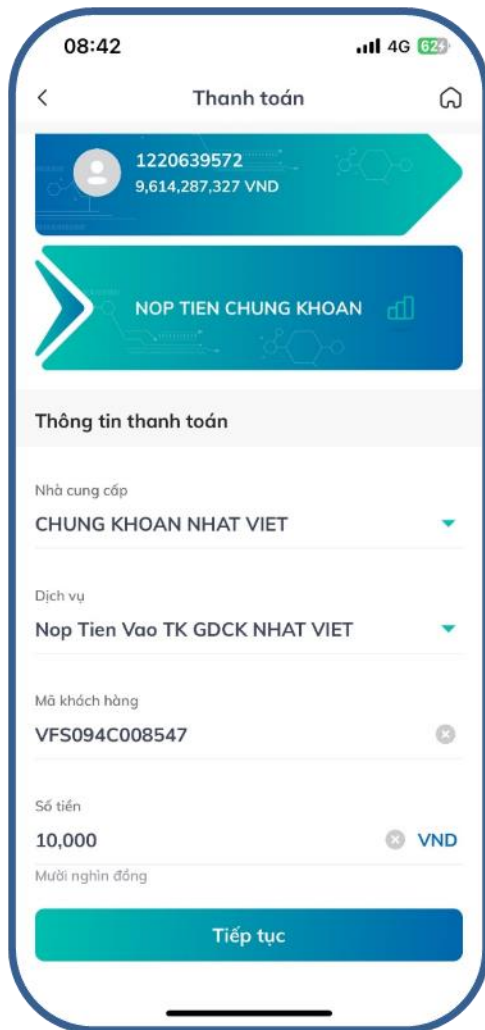
Ví dụ: - STK GDCK tại VFS: 094C008547

- KH có nhu cầu nộp tiền vào tiểu khoản giao dịch 094C008547.01 (tiểu khoản giao dịch thông thường), **nhập nội dung: VFS094C00854701 hoặc VFS094C008547**

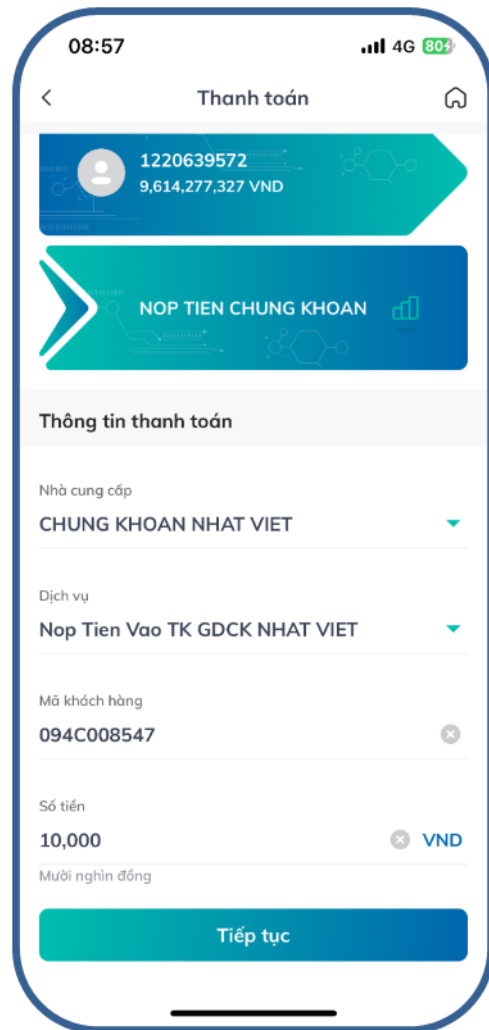
- KH có nhu cầu nộp tiền vào tiểu khoản giao dịch 094C008547.10 (tiểu khoản giao dịch ký quỹ), **nhập nội dung: VFS094C00854710**

- Số tiền: Nhập số tiền cần nộp

- Bấm nút tiếp tục

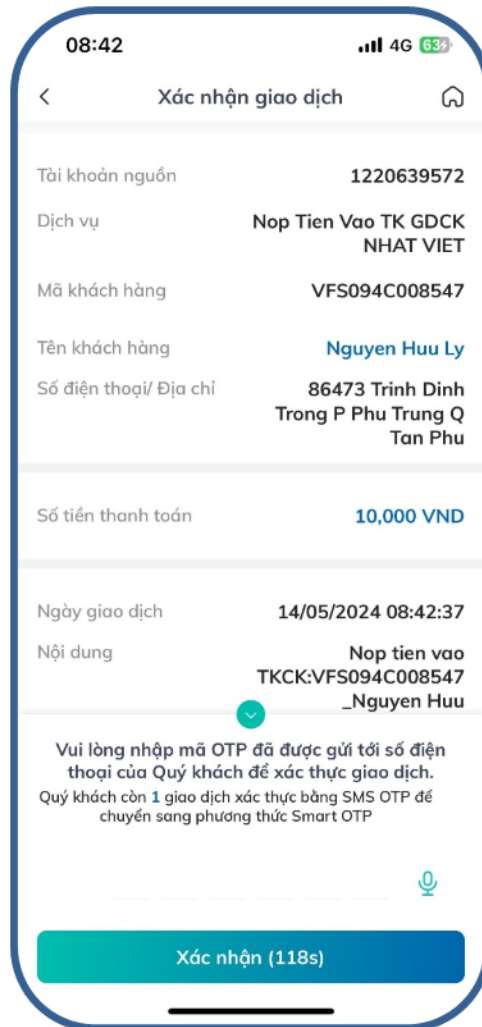


hoặc



- **Bước 3:** Xác thực giao dịch:

- ✓ Kiểm tra/ xác nhận thông tin nộp tiền
- ✓ Nhập mã OTP xác thực để hoàn tất nộp tiền



- **Bước 4:** Sau khi giao dịch được xử lý thành công, tài khoản của khách hàng được ghi Nợ, tài khoản của VFS được báo Có số tiền tương ứng.
- **Bước 5:** VFS báo có tự động vào STK GDCK của Chủ tài khoản GDCK

1.3. Kênh Quầy giao dịch

- **Bước 1:** Khách hàng đến các điểm quầy giao dịch của BIDV, lập chứng từ giao dịch (UNC/Giấy Nộp tiền) theo quy định hiện hành của BIDV.
- **Bước 2:** Khách hàng sử dụng **chỉ dẫn thanh toán** như sau để thực hiện chuyển tiền

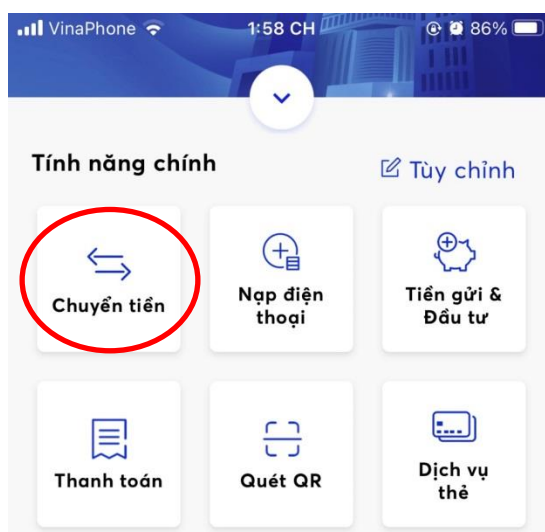
Thông tin chuyển tiền	Giao dịch theo TK định danh	Giao dịch theo cách thức thông thường
Số TK hưởng	Nhập VFS+ STK GDCK01 hoặc VFS+STKGDCK10	Số Tài khoản VFS mở tại BIDV 1206709026

	(Tài khoản định danh)	
Tên TK hưởng	Chủ tài khoản GDCK	Công ty Cổ phần Chứng khoán Nhất Việt
Ngân hàng hưởng	BIDV – chi nhánh Sở giao dịch I	BIDV – chi nhánh Sở giao dịch I
Nội dung chuyển tiền	Theo nhu cầu KH	Theo nhu cầu của khách hàng, trong đó cung cấp thông tin về SỐ TK GDCK và Tên Chủ TK GDCK tương ứng tại VFS

- **Bước 3:** GDV tác nghiệp trên chương trình tác nghiệp của BIDV, hạch toán ghi Nợ tài khoản Khách hàng, ghi Có tài khoản VFS. GDV giao cho khách hàng một (01) liên chứng từ giao dịch
- **Bước 4:** VFS báo có tự động vào STK GDCK của NĐT.

2. Giao dịch từ ngân hàng khác

- **Bước 1:** Khách hàng truy cập vào Ứng dụng ngân hàng điện tử (**chọn chức năng chuyển tiền nhanh 24/7 hoặc Chuyển tiền**) hoặc giao dịch tại Quầy của Ngân hàng chuyển khác **BIDV**.




- **Bước 2:** Khách hàng sử dụng **chỉ dẫn thanh toán** như sau để thực hiện chuyển tiền:

Thông tin chuyển tiền	Giao dịch theo TK định danh
Số TK hưởng	Nhập VFS + STK GDCK01 hoặc VFS + STK GDCK10

	(Tài khoản định danh)
Tên TK hưởng	Tên chủ tài khoản GDCK <i>(tự hiển thị theo kết quả truy vấn, không cần nhập nếu sử dụng Chuyển tiền nhanh 24/7)</i>
Ngân hàng hưởng	BIDV – chi nhánh Sở giao dịch I
Nội dung chuyển tiền	Theo nhu cầu KH hoặc theo mặc định trên ứng dụng

09:08 4G 85%

← Chuyển tiền đến số tài khoản

Ngân hàng nhận
 BIDV

Số tài khoản
VFS094C008547

Tên người nhận
NGUYEN HUU LY

Tỉnh/Thành phố
Ha Noi

Chi nhánh ngân hàng
SO GIAO DICH 1

ⓘ Vui lòng kiểm tra thông tin người thụ hưởng trước khi tiếp tục

Tiếp tục

- **Bước 3:** Sau khi nhận được tiền từ Ngân hàng chuyển, **BIDV ghi Có tài khoản VFS**
- **Bước 4:** VFS báo có tự động vào TK GDCK của NĐT