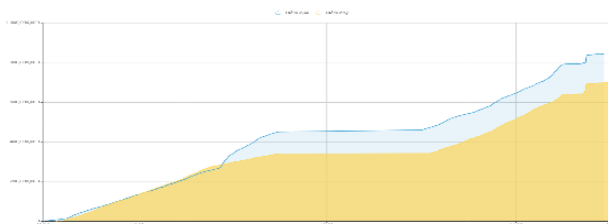


## THÔNG KÊ THỊ TRƯỜNG

	HSX	HNX
Giá đóng cửa	1144,2	231,6
Thay đổi	12,5	1,7
Thay đổi %	1,10%	0,72%
KLGD (Triệu CP)	788,4	61,7
GTGD (Tỷ)	17.084	1.239
<b>Độ rộng thị trường</b>		
CP tăng giá	395	118
CP giảm giá	106	54
CP tham chiếu	71	62
P/E	13,3	16,9
P/B	1,6	1,2

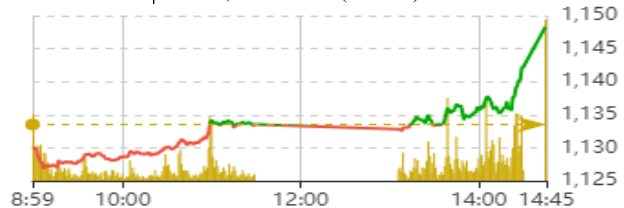
Thanh khoản HSX



Nguồn: Fireant

Chỉ số phái sinh

Phái sinh	Đóng cửa	Thay đổi	Basis	OI
VN30	1144,85	1,17%	-3,45	
VN30F1M	1148,3	14.80 (1.31%)		62006

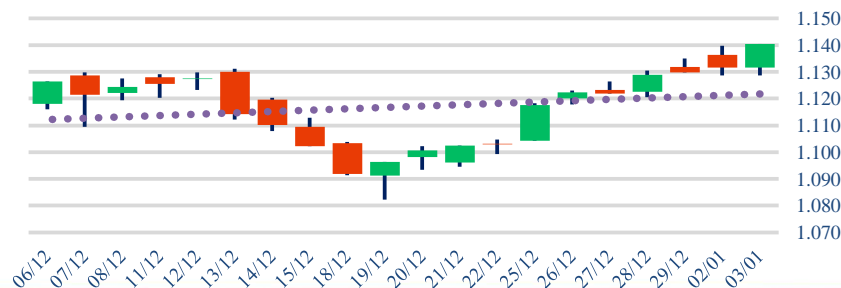


Nguồn: Fireant

## XU HƯỚNG DÒNG TIỀN

- VN-Index kết phiên tăng 12,50 điểm (+1,10%) lên 1.144,20 điểm. Độ rộng thị trường nghiêng về bên mua với 395 mã tăng và 71 mã giảm. Thị trường mở phiên tương đối thận trọng khi sắc đỏ xuất hiện nhẹ trên các cổ phiếu. Thế giằng co chỉ kết thúc vào cuối phiên sáng và dòng tiền vào mạnh hơn trong phiên chiều giúp cho chỉ số bứt phá thành công ngưỡng kháng cự 1.130
- Nhóm ngân hàng ghi nhận diễn biến tăng điểm tốt và là động lực chính kéo chỉ số tăng điểm trong phiên nay.
- Các nhóm ngành liên quan đến đầu tư công như đá xây dựng, thép và xây dựng hạ tầng thu hút được dòng tiền lớn ngay từ đầu phiên với nhiều thông tin hỗ trợ tích cực xuất hiện và chốt phiên tăng ấn tượng.
- Trên sàn HOSE, khối ngoại tiếp tục bán ròng khoảng 206 tỷ, tập trung bán tại các cổ phiếu SSI, DXG và DGC
- Dòng tiền lan tỏa đều ở các nhóm ngành với sự dẫn dắt của nhóm ngân hàng cho thấy tâm lý tích cực của thị trường.

## Biểu đồ VNIndex 1 tháng



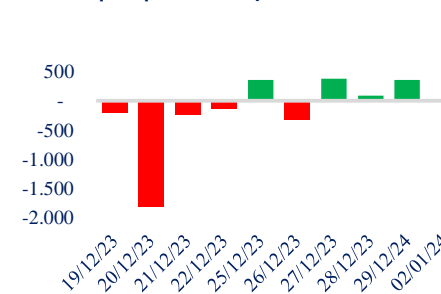
## PHÂN TÍCH KỸ THUẬT

- VN-Index ghi nhận một nền tăng, đóng cửa tại giá cao nhất phiên, giúp chỉ số bứt phá hoàn toàn kháng cự 1.130 điểm, cho tín hiệu tiếp diễn xu hướng tăng kể từ cuối tháng 10/2023. Mặc dù áp lực bán không quá lớn nhưng diễn biến bứt phá không thu hút sự nhập cuộc của dòng tiền khi thanh khoản sụt giảm nhẹ về tương đương mức trung bình 20 phiên có thể khiến kịch bản tiếp diễn xu hướng diễn ra chậm hơn kỳ vọng.

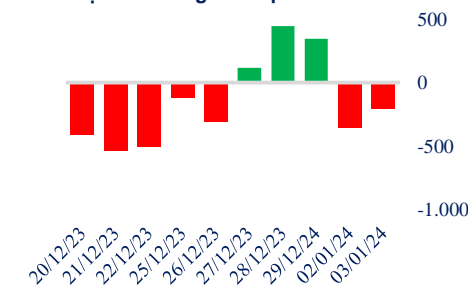
## CHIẾN LƯỢC GIAO DỊCH

- Kịch bản 1 (60%): VN-Index tiếp tục tăng tới vùng kháng cự tiếp theo quanh vùng 1.150 - 1.160 điểm. Nhà đầu tư có thể nâng tỷ trọng cổ phiếu lên mức 50% trên các cổ phiếu có sẵn trong danh mục và thận trọng với vị thế mua mới, đặc biệt là mua đuôi cổ phiếu tăng mạnh.
- Kịch bản 2 (40%): VN-Index tích lũy lại quanh vùng 1.135-1.140 điểm. Nhà đầu tư có thể tận dụng nhịp điều chỉnh để gia tăng tỷ trọng cổ phiếu trong danh mục lên 50%, có thể mở vị thế mua mới cổ phiếu.

## Giao dịch tự doanh 10 phiên HSX



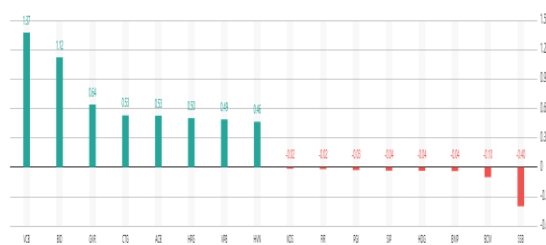
## Giao dịch nước ngoài 10 phiên HSX



Tăng giảm nhóm ngành

Ngành	Ngày	Tháng
Dầu khí	0,93%	-1,66%
Hóa chất	1,72%	3,17%
Tài nguyên Cơ bản	1,41%	2,40%
Xây dựng và Vật liệu	1,40%	3,40%
Hàng & Dịch vụ Công nghiệp	0,83%	2,13%
Ô tô và phụ tùng	-0,08%	9,91%
Thực phẩm và đồ uống	0,73%	3,65%
Hàng cá nhân & Gia dụng	0,57%	3,91%
Y tế	1,44%	3,97%
Bán lẻ	1,98%	7,51%
Truyền thông	-0,40%	12,43%
Du lịch và Giải trí	2,44%	4,47%
Điện, nước & xăng dầu khí đ	0,74%	-0,36%
Ngân hàng	0,74%	3,23%
Bảo hiểm	1,38%	0,29%
Bất động sản	-0,04%	3,48%
Dịch vụ tài chính	0,52%	3,18%
Công nghệ Thông tin	1,15%	4,51%

Top cổ phiếu ảnh hưởng chỉ số



Nguồn: Fireant

Top NN mua ròng HSX

Mã	Đóng cửa	Thay đổi	KLGD
VCB	83,5	3,20 / 3,99%	1.900.421
VPB	18,85	-0,35 / -1,82%	10.136.773
HNG	5,02	0,32 / 6,81%	19.488.578
TTF	4,54	0,29 / 6,82%	8.366.792
VCI	42,3	-0,45 / -1,05%	7.175.876

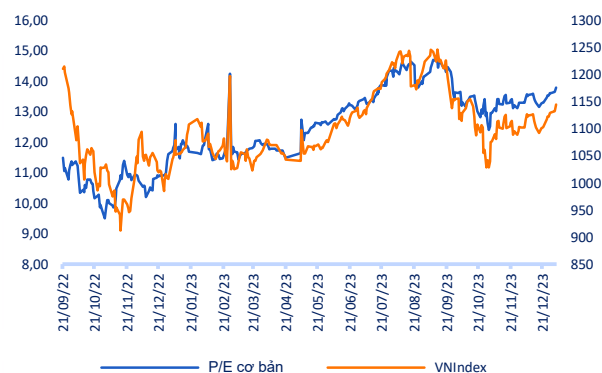
Top NN bán ròng HSX

Mã	Đóng cửa	Thay đổi	KLGD
FUESSVFL	18,4	-0,05 / -0,27%	10.169.581
SSI	32,5	-0,30 / -0,91%	18.056.241
SHB	10,95	0,15 / 1,39%	43.194.046
VRE	23,1	-0,20 / -0,86%	4.422.717
HCM	24,7	0,94 / 3,96%	17.261.005

Giao dịch cổ đông lớn và nội bộ

Mã	Tên	Vị trí	Ngày	Đăng ký	Khối lượng
TIX	Sản Xuất Dịch Vụ Tân Bình Ta	---	02/01/2024	Bán	240.000
ACB	---	---	02/01/2024	Bán	57.500
TIX	Trần Hưng Lộc	Con của Nguyễn Minh Tâm	02/01/2024	Mua	100.000
HMC	Nguyễn Thúy Ly	---	29/12/2023	Mua	0
VMD	Lê Xuân Tùng	Chủ tịch Hội đồng Quản trị	29/12/2023	Mua	1.200.000

Định giá thị trường



## TIN TỨC

### Trong nước

2023 là năm khó khăn nhất của XK dệt may  
Giải ngân vốn ĐTC 2023 ước đạt 73.5% kế hoạch  
Vốn giải ngân 09 dự án GT quan trọng đạt tỷ lệ 68.5%

### Doanh nghiệp

HDBank hoàn thành thoái vốn khỏi Vietjet  
Doanh số tiêu thụ 2023 của FMC đi lùi hơn 11%  
AGG vượt trên 30% kế hoạch kinh doanh 2023

### Thế giới

Tác động của chu kỳ thất chặt TT thể hiện rõ trong 2024  
Argentina: Lam phát tăng lên mức cao nhất 33 năm  
S&P 500 khởi động năm 2024 trong sắc đỏ

### Hàng hóa

Dầu giảm hơn 1% trong phiên đầu năm 2024  
Giá gạo dự kiến không giảm nhiều trước 2025  
Vàng thế giới đi ngang trong phiên đầu năm 2024

Top 10 khối lượng giao dịch HSX

	Khối lượng giao dịch	Thay đổi
1 VCB	1.900.421	3,99%
2 ACB	13.896.933	2,30%
3 MSN	3.626.960	2,09%
4 VNM	2.144.983	1,04%
5 TCB	9.676.937	0,94%
6 MBB	15.125.931	1,07%
7 DHG	47.041	5,77%
8 SAB	832.225	0,79%
9 LPB	3.880.817	1,90%
10 SHB	43.194.046	1,39%

Giá hàng hóa

	Hàng ngày	1 tháng	YTD
Vàng	-0,23%	1,3%	-0,2%
Bạc	-1,14%	-4,9%	-1,4%
Dầu Brent	-0,55%	-3,3%	-2,0%
Dầu Thô WTI	-0,65%	-4,3%	-2,4%
Khí Tự nhiên	-0,78%	-3,9%	1,4%
Dầu Nhiên liệu	-0,31%	-5,3%	-1,4%
Cà phê Mỹ	1,35%	1,0%	1,4%
Lúa mì Mỹ	-0,15%	1,6%	-3,7%
Đường London	0,00%	-14,9%	1,2%
Cotton Mỹ	0,68%	3,6%	-0,6%

Tỷ giá hối đoái

	Thay đổi	Tỷ giá NHNN	
		Mua	Bán
USD/VND	24378 0,12%	USD 23.400	25.030
EUR/USD	1,09 0,20%	EUR 24.843	27.458
GBP/USD	1,27 0,37%	GBP 28.660	31.676
USD/JPY	144,52 1,25%	JPY 160	177
AUD/USD	0,67 0,40%	AUD 15.346	16.962



**HỆ THỐNG KHUYẾN NGHỊ CỦA VIETFIRST**

Hệ thống khuyến nghị của VFS được xây dựng dựa trên sự chênh lệch giữa giá cổ phiếu thị trường tại thời điểm đánh giá và giá mục tiêu 12 tháng

Hệ thống khuyến nghị	Diễn giải
MUA	Nếu giá mục tiêu cao hơn giá thị trường từ 15% trở lên
THEO DÕI	Nếu giá mục tiêu cao hơn giá thị trường từ 5 – 15%
NẮM GIỮ	Nếu giá mục tiêu cao hơn giá thị trường không quá 5%
BÁN	Nếu giá mục tiêu thấp hơn giá thị trường tối thiểu 5%

**© CÔNG TY CỔ PHẦN CHỨNG KHOÁN NHẤT VIỆT (VFS)****Hội sở Hồ Chí Minh**

Lầu 1 117 - 119 - 121 Nguyễn Du P, Bến Thành Q, 1 Thành phố HCM

Điện thoại: (84-8) 62556586 Fax: (84-8) 62556580

Website: [www.vfs.com.vn](http://www.vfs.com.vn)

**Chi nhánh Hà Nội**

Tầng 5, Số 37 Bà Triệu, Phường Hàng Bài, Quận Hoàn Kiếm, Thành phố Hà Nội.

Điện thoại: (84-4) 39288222 Fax: (84-4) 39338222

Tuyên bố miễn trách nhiệm: Bản quyền thuộc về Công ty CP Chứng khoán Nhất Việt (VFS). Những thông tin sử dụng trong báo cáo được thu thập từ những nguồn đáng tin cậy và VFS không chịu trách nhiệm về tính chính xác của chúng. Quan điểm thể hiện trong báo cáo này là của (các) tác giả và không nhất thiết liên hệ với quan điểm chính thức của VFS. Không một thông tin cũng như ý kiến nào được viết ra nhằm mục đích quảng cáo hay khuyến nghị mua/bán bất kỳ chứng khoán nào. Báo cáo này không được phép sao chép tái bản bởi bất kỳ cá nhân hoặc tổ chức nào khi chưa được phép của VFS.

**THÔNG TIN LIÊN HỆ**

Nguyễn Minh Hoàng	Giám đốc phòng phân tích <a href="mailto:hoang.nguyenminh@vfs.com.vn">hoang.nguyenminh@vfs.com.vn</a>
Nguyễn Hoàng Long	Chuyên viên phân tích <a href="mailto:long.nguyen@vfs.com.vn">long.nguyen@vfs.com.vn</a>
Đặng Thu Hiền	Chuyên viên phân tích <a href="mailto:hien.dang@vfs.com.vn">hien.dang@vfs.com.vn</a>
Nguyễn Thị Huyền	Chuyên viên phân tích <a href="mailto:huyen.nguyen@vfs.com.vn">huyen.nguyen@vfs.com.vn</a>
Nguyễn Anh Quân	Chuyên viên phân tích <a href="mailto:quan.nguyen@vfs.com.vn">quan.nguyen@vfs.com.vn</a>
Nguyễn Thị Mai	Chuyên viên phân tích <a href="mailto:mai.nguyen@vfs.com.vn">mai.nguyen@vfs.com.vn</a>