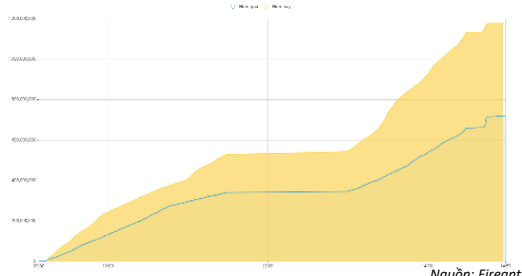


## THÔNG KÊ THỊ TRƯỜNG

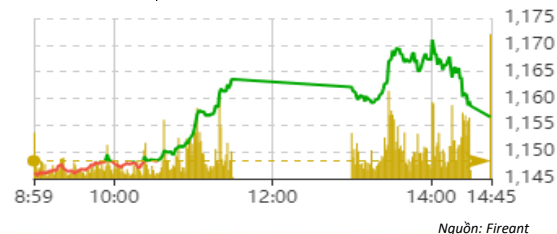
	HSX	HNX
<b>Giá đóng cửa</b>	1150,7	232,6
<b>Thay đổi</b>	6,6	0,9
<b>Thay đổi %</b>	0,57%	0,40%
<b>KLGD (Triệu CP)</b>	676,9	61,6
<b>GTGD (Tỷ)</b>	14.684	1.138
<b>Độ rộng thị trường</b>		
CP tăng giá	299	69
CP giảm giá	203	77
CP tham chiếu	84	86
<b>P/E</b>	13,3	16,9
<b>P/B</b>	1,6	1,2

Thanh khoản HSX



Chỉ số phái sinh

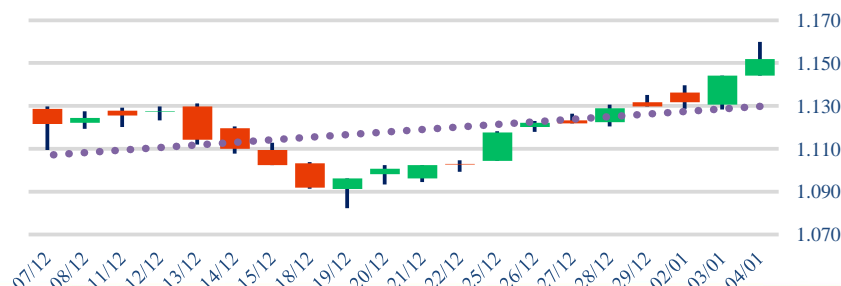
Phái sinh	Đóng cửa	Thay đổi	Basis	OI
VN30	1156,37	1,01%	-0,13	
VN30F1M	1156,5	8.20 (0.71%)		62973



## XU HƯỚNG DÒNG TIỀN

- VN-Index kết phiên tăng 6,60 điểm (+0,57%) lên 1.150,70 điểm. Độ rộng thị trường nghiêng về bên mua với 299 mã tăng và 203 mã giảm. Thị trường giao dịch tích cực và sôi động trong hầu hết phiên. Có thời điểm chỉ số tăng gần 15 điểm. Tuy nhiên đã tăng dần suy yếu về cuối phiên khiến chỉ số thu hẹp đà tăng.
- Nhóm ngân hàng tiếp tục thu hút được dòng tiền và dẫn dắt chỉ số. Tăng điểm tốt có thể kể đến MBB và CTG
- Nhóm chứng khoán tăng tốt trong phiên tuy nhiên dần bị suy yếu khi thị trường đóng cửa.
- Trong khi đó nhóm thép và xây dựng ghi nhận diễn biến giảm điểm. Bên cạnh đó nhóm bất động sản có hiện tượng phân hóa.
- Trên sàn HOSE, khối ngoại thu hẹp đà bán ròng còn -256 tỷ, tập trung bán tại các cổ phiếu VHM, STB và MSN.
- Áp lực bán mạnh về cuối phiên cho thấy tâm lý giao dịch còn thận trọng với diễn biến tăng điểm của thị trường.

## Biểu đồ VNIndex 1 tháng



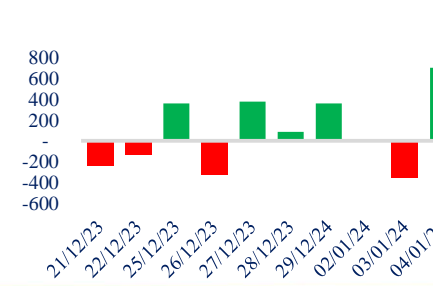
## PHÂN TÍCH KỸ THUẬT

- VN-Index ghi nhận nền tảng có bóng dài phía trên cho thấy áp lực bán xuất hiện tại vùng kháng cự 1.155. Tuy nhiên chỉ số kết phiên vẫn giữ được mạch tăng điểm cho thấy áp lực bán phần nào được hấp thụ. Với kịch bản tích cực, VN-Index có thể vận động đi ngang để hấp thụ nốt lượng cung tại vùng kháng cự này.

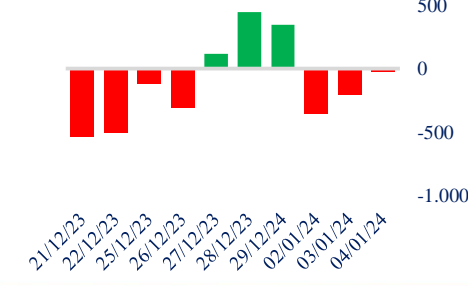
## CHIẾN LƯỢC GIAO DỊCH

- Kịch bản 1 (60%): VN-Index tích lũy lại quanh vùng 1.145-1.150 điểm. Nhà đầu tư có thể tận dụng nhịp điều chỉnh để gia tăng tỷ trọng cổ phiếu trong danh mục lên 50%, có thể mở vị thế mua mới cổ phiếu.
- Kịch bản 2 (40%): VN-Index tiếp tục tăng vượt vùng kháng cự tiếp theo quanh vùng 1.155 - 1.160 điểm. Nhà đầu tư có thể nâng tỷ trọng cổ phiếu lên mức 50% trên các cổ phiếu có sẵn trong danh mục và thận trọng với vị thế mua mới, đặc biệt là mua đuổi cổ phiếu tăng mạnh.

## Giao dịch tự doanh 10 phiên HSX



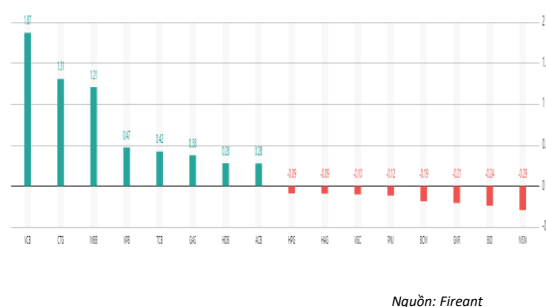
## Giao dịch nước ngoài 10 phiên HSX



Tăng giảm nhóm ngành

Ngành	Ngày	Tháng
Dầu khí	0,33%	-0,74%
Hóa chất	-0,15%	4,97%
Tài nguyên Cơ bản	-0,29%	3,85%
Xây dựng và Vật liệu	-0,70%	4,88%
Hàng & Dịch vụ Công nghiệp	-0,39%	3,00%
Ô tô và phụ tùng	-0,12%	9,87%
Thực phẩm và đồ uống	-0,26%	4,42%
Hàng cá nhân & Gia dụng	-0,90%	4,53%
Y tế	-0,79%	5,48%
Bán lẻ	-0,38%	9,68%
Truyền thông	-1,20%	11,99%
Du lịch và Giải trí	-0,18%	7,10%
Điện, nước & xăng dầu khí đ	0,63%	0,39%
Ngân hàng	0,63%	4,66%
Bảo hiểm	1,63%	0,27%
Bất động sản	0,51%	4,03%
Dịch vụ tài chính	-0,03%	4,38%
Công nghệ Thông tin	0,75%	4,96%

Top cổ phiếu ảnh hưởng chỉ số



Nguồn: Fireant

Top NN mua ròng HSX

Mã	Đóng cửa	Thay đổi	KLGD
VCB	85,9	1,40 / 1,66%	2.734.900
VPB	19,35	0,25 / 1,31%	26.501.300
MSB	13,45	0,40 / 3,07%	22.814.100
SSI	33,6	0,65 / 1,97%	58.745.301
CTG	28,6	1,00 / 3,62%	14.923.700

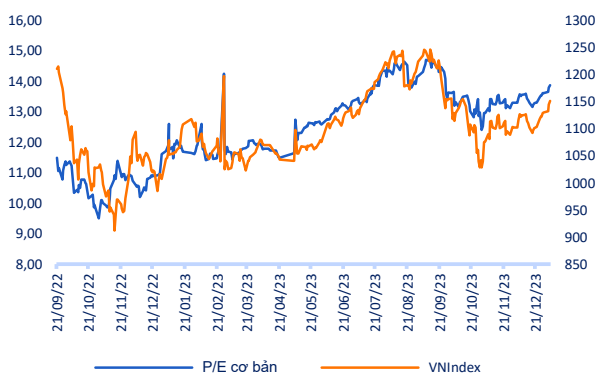
Top NN bán ròng HSX

Mã	Đóng cửa	Thay đổi	KLGD
VHM	43,45	0,05 / 0,12%	8.778.000
STB	28,6	0,10 / 0,35%	31.484.000
MSN	68,1	-0,80 / -1,16%	2.526.000
TPB	17,9	0,45 / 2,58%	30.598.000
GAS	76,7	0,70 / 0,92%	1.507.700

Giao dịch cổ đông lớn và nội bộ

Mã	Tên	Vị trí	Ngày	Đăng ký	Khối lượng
FUEDCM	Quý Hưu Trí Thịnh An	---	03/01/2024	Bán	80.000
PAC	Sài Gòn 3 Jean	---	03/01/2024	Bán	3.000.000
TNC	New Asia Invest Corp	---	03/01/2024	Bán	0
MBB	Công Đoàn Cơ Sở Ngân Hàng	---	03/01/2024	Mua	28.739
NVL	Diamond Properties	---	03/01/2024	Bán	4.785.282

Định giá thị trường



## TIN TỨC

### Trong nước

[CP điều chỉnh, bổ sung kế hoạch vốn cho các địa phương](#)  
[Tiếp tục kỳ vọng FDI trong 2024](#)  
[Thanh toán không dùng tiền mặt tăng 50% trong 2023](#)

### Doanh nghiệp

[Những doanh nghiệp bất động sản “sạch” nợ trái phiếu](#)  
[VinFast chuẩn bị xây nhà máy pin xe điện ở Ấn Độ](#)  
[4 nhà đầu tư mua 500 tỷ đồng trái phiếu của HAH](#)

### Thế giới

[Mỹ: Làn sóng phá sản có thể lan sang năm 2024](#)  
[Fed đồng lòng giảm lãi suất trong năm 2024](#)  
[Nợ công Mỹ vượt 34 nghìn tỷ USD](#)

### Hàng hóa

[Giá xăng, dầu giảm trong kỳ điều hành đầu tiên của 2024](#)  
[Xuất khẩu gạo thu 4,78 tỷ USD](#)  
[Giá đồng có thể tăng 75% trong 2 năm tới](#)

Top 10 khối lượng giao dịch HSX

	Khối lượng giao dịch	Thay đổi
1	VCB	2.734.900 / 1,66%
2	CTG	14.923.700 / 3,62%
3	MBB	49.714.900 / 4,96%
4	TCB	12.498.900 / 1,53%
5	VPB	26.501.300 / 1,31%
6	GAS	1.507.700 / 0,92%
7	HDB	11.205.900 / 2,00%
8	ACB	23.587.800 / 1,20%
9	FPT	3.000.600 / 0,93%
10	TPB	30.598.000 / 2,58%

Giá hàng hóa

	Hàng ngày	1 tháng	YTD
Vàng	0,59%	0,9%	-0,8%
Bạc	0,15%	-5,5%	-3,5%
Dầu Brent	0,61%	2,0%	2,2%
Dầu Thô WTI	0,87%	1,4%	2,3%
Khí Tự nhiên	3,90%	3,9%	10,3%
Dầu Nhiên liệu	0,36%	-1,0%	2,4%
Cà phê Mỹ	-1,86%	-3,7%	-0,9%
Lúa mì Mỹ	0,06%	-3,1%	-4,2%
Đường London	0,00%	-13,0%	0,9%
Cotton Mỹ	0,06%	2,9%	0,0%

Tỷ giá hối đoái

	Thay đổi	Tỷ giá NHNN	
		Mua	Bán
USD/VND	24378 / 0,12%	USD 23.400	25.060
EUR/USD	1,09 / 0,20%	EUR 24.816	27.428
GBP/USD	1,27 / 0,37%	GBP 28.783	31.813
USD/JPY	144,52 / 1,25%	JPY 159	175
AUD/USD	0,67 / 0,40%	AUD 15.290	16.900





# BÚT PHÁ NGƯỠNG KHÁNG CỰ 1.130 ĐIỂM, XU HƯỚNG TĂNG NGẮN HẠN TIẾP DIỄN

Bản tin ngày 05/01/2024

## HỆ THỐNG KHUYẾN NGHỊ CỦA VIETFIRST

Hệ thống khuyến nghị của VFS được xây dựng dựa trên sự chênh lệch giữa giá cổ phiếu thị trường tại thời điểm đánh giá và giá mục tiêu 12 tháng

Hệ thống khuyến nghị	Diễn giải
MUA	Nếu giá mục tiêu cao hơn giá thị trường từ 15% trở lên
THEO DÕI	Nếu giá mục tiêu cao hơn giá thị trường từ 5 – 15%
NẮM GIỮ	Nếu giá mục tiêu cao hơn giá thị trường không quá 5%
BÁN	Nếu giá mục tiêu thấp hơn giá thị trường tối thiểu 5%

## © CÔNG TY CỔ PHẦN CHỨNG KHOÁN NHẤT VIỆT (VFS)

### Hội sở Hồ Chí Minh

Lầu 1 117 - 119 - 121 Nguyễn Du P, Bến Thành Q, 1 Thành phố HCM

Điện thoại: (84-8) 62556586 Fax: (84-8) 62556580

Website: [www.vfs.com.vn](http://www.vfs.com.vn)

### Chi nhánh Hà Nội

Tầng 5, Số 37 Bà Triệu, Phường Hàng Bài, Quận Hoàn Kiếm, Thành phố Hà Nội.

Điện thoại: (84-4) 39288222 Fax: (84-4) 39338222

## THÔNG TIN LIÊN HỆ

Nguyễn Minh Hoàng	Giám đốc phòng phân tích <a href="mailto:hoang.nguyenminh@vfs.com.vn">hoang.nguyenminh@vfs.com.vn</a>
Nguyễn Hoàng Long	Chuyên viên phân tích <a href="mailto:long.nguyen@vfs.com.vn">long.nguyen@vfs.com.vn</a>
Đặng Thu Hiền	Chuyên viên phân tích <a href="mailto:hien.dang@vfs.com.vn">hien.dang@vfs.com.vn</a>
Nguyễn Thị Huyền	Chuyên viên phân tích <a href="mailto:huyen.nguyen@vfs.com.vn">huyen.nguyen@vfs.com.vn</a>
Nguyễn Anh Quân	Chuyên viên phân tích <a href="mailto:quan.nguyen@vfs.com.vn">quan.nguyen@vfs.com.vn</a>
Nguyễn Thị Mai	Chuyên viên phân tích <a href="mailto:mai.nguyen@vfs.com.vn">mai.nguyen@vfs.com.vn</a>

Tuyên bố miễn trách nhiệm: Bản quyền thuộc về Công ty CP Chứng khoán Nhất Việt (VFS). Những thông tin sử dụng trong báo cáo được thu thập từ những nguồn đáng tin cậy và VFS không chịu trách nhiệm về tính chính xác của chúng. Quan điểm thể hiện trong báo cáo này là của (các) tác giả và không nhất thiết liên hệ với quan điểm chính thức của VFS. Không một thông tin cũng như ý kiến nào được viết ra nhằm mục đích quảng cáo hay khuyến nghị mua/bán bất kỳ chứng khoán nào. Báo cáo này không được phép sao chép tái bản bởi bất kỳ cá nhân hoặc tổ chức nào khi chưa được phép của VFS.