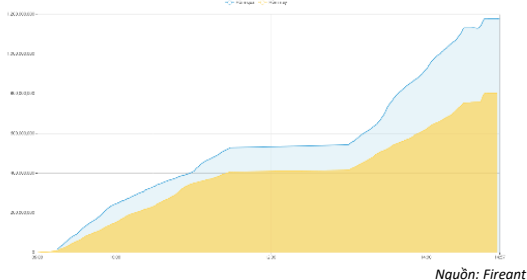


THÔNG KÊ THỊ TRƯỜNG

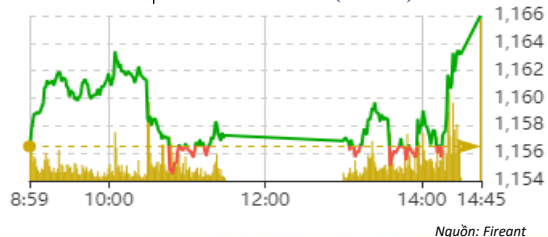
	HSX	HNX
Giá đóng cửa	1154,7	232,8
Thay đổi	4,0	0,2
Thay đổi %	0,34%	0,09%
KLGD (Triệu CP)	742,0	61,0
GTGD (Tỷ)	16.254	1.141
Độ rộng thị trường		
CP tăng giá	299	69
CP giảm giá	203	77
CP tham chiếu	84	86
P/E	13,3	16,9
P/B	1,6	1,2

Thanh khoản HSX



Chỉ số phái sinh

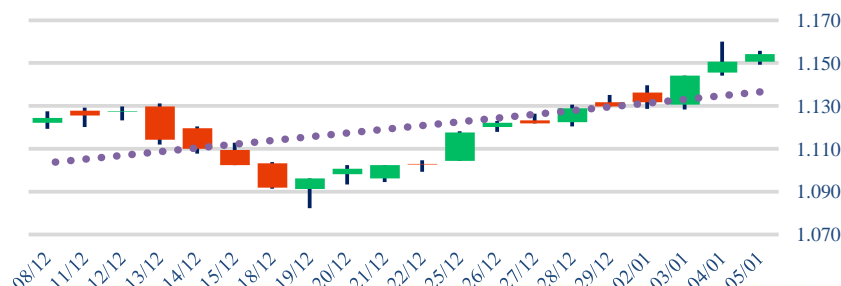
Phái sinh	Đóng cửa	Thay đổi	Basis	OI
VN30	1161,14	0,41%	-4,86	
VN30F1M	1166	9.50 (0.82%)		56200



XU HƯỚNG DÒNG TIỀN

- VN-Index kết phiên tăng 3,96 điểm (+0,34%) lên 1.154,68 điểm. Độ rộng thị trường nghiêng về bên bán với 267 mã giảm và 221 mã tăng. Thị trường mở cửa tích cực, tuy nhiên sau đó áp lực bán xuất hiện khiến cho chỉ số giao dịch giằng co quanh mốc tham chiếu. Dòng tiền chỉ vào mạnh cuối phiên giúp cho thị trường đóng cửa tăng nhẹ.
- Nhóm ngân hàng tiếp tục ghi nhận diễn biến tích cực và thể hiện vai trò dẫn dắt chỉ số, tuy nhiên dòng tiền hoạt động có phần kém sôi động hơn các phiên trước. Ngoài ra, nhóm thủy sản bất ngờ ghi nhận sự bất phá trong phiên chiều. Cụ thể, VHC và ASM tăng hơn 4%.
- Nhóm bất động sản tiếp tục chứng kiến sự phân hóa giữa các cổ phiếu.
- Trên sàn HOSE, khối ngoại bất ngờ bán ròng mạnh -419,05 tỷ, tập trung bán tại các cổ phiếu VHM, MSN, SHB.
- Thị trường mặc dù tăng nhưng vẫn tồn tại sự phân hóa giữa các nhóm ngành. Đồng thời sự tích cực của ngành ngân hàng tiếp tục không tạo ra sự lan tỏa. Điều này thể hiện dòng tiền còn khá thận trọng và chỉ tập trung tại nhóm cổ phiếu vốn hóa lớn.

Biểu đồ VNIndex 1 tháng



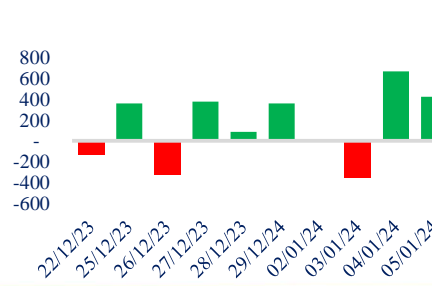
PHÂN TÍCH KỸ THUẬT

- VN-Index ghi nhận nền với bóng nền phía dưới, cùng với đó là thanh khoản trên mức trung bình 20 phiên cho thấy áp lực bán được hấp thụ tốt tại vùng kháng cự 1.155. Xu hướng tăng ngắn hạn vẫn được duy trì.

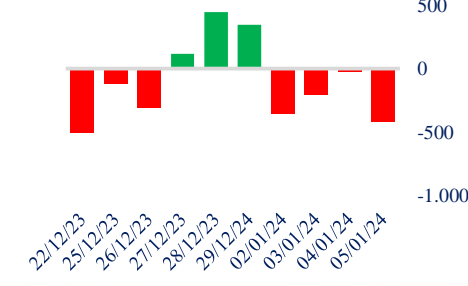
CHIẾN LƯỢC GIAO DỊCH

- Kịch bản 1 (60%): VN-Index tiếp tục tăng vượt vùng kháng cự tiếp theo quanh vùng 1.155 - 1.160 điểm. Nhà đầu tư có thể nâng tỷ trọng cổ phiếu lên mức 50% trên các cổ phiếu có sẵn trong danh mục và thận trọng với vị thế mua mới, đặc biệt là mua đuổi cổ phiếu tăng mạnh.
- Kịch bản 2 (40%): VN-Index tích lũy lại quanh vùng 1.145-1.150 điểm. Nhà đầu tư có thể tận dụng nhịp điều chỉnh để gia tăng tỷ trọng cổ phiếu trong danh mục lên 50%, có thể mở vị thế mua mới cổ phiếu.

Giao dịch tự doanh 10 phiên HSX



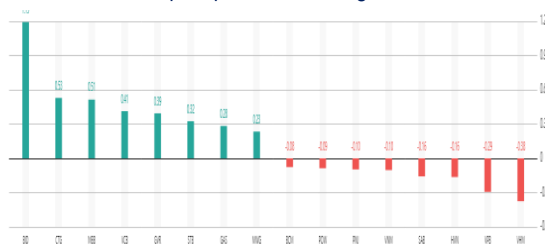
Giao dịch nước ngoài 10 phiên HSX



Tăng giảm nhóm ngành

Ngành	Ngày	Tháng
Dầu khí	-0,07%	-1,44%
Hóa chất	0,79%	2,36%
Tài nguyên Cơ bản	0,15%	1,28%
Xây dựng và Vật liệu	0,10%	-0,03%
Hàng & Dịch vụ Công nghiệp	-0,05%	1,01%
Ô tô và phụ tùng	-0,14%	7,66%
Thực phẩm và đồ uống	-0,14%	3,54%
Hàng cá nhân & Gia dụng	-0,77%	3,20%
Y tế	0,28%	3,88%
Bán lẻ	1,09%	6,45%
Truyền thông	-1,56%	9,77%
Du lịch và Giải trí	-0,82%	6,34%
Điện, nước & xăng dầu khí đ	0,20%	-0,72%
Ngân hàng	0,20%	5,10%
Bảo hiểm	0,81%	0,12%
Bất động sản	-0,04%	1,87%
Dịch vụ tài chính	-0,13%	0,57%
Công nghệ Thông tin	0,45%	4,50%

Top cổ phiếu ảnh hưởng chỉ số



Nguồn: Fireant

Top NN mua ròng HSX

Mã	Đóng cửa	Thay đổi	KLGD
VCB	86,2	0,30 / 0,35%	1.328.400
OCB	14,25	0,20 / 1,42%	6.771.000
ASM	11	0,45 / 4,27%	11.132.300
VPB	19,2	-0,15 / -0,78%	11.336.800
VHC	66,3	2,60 / 4,08%	908.500

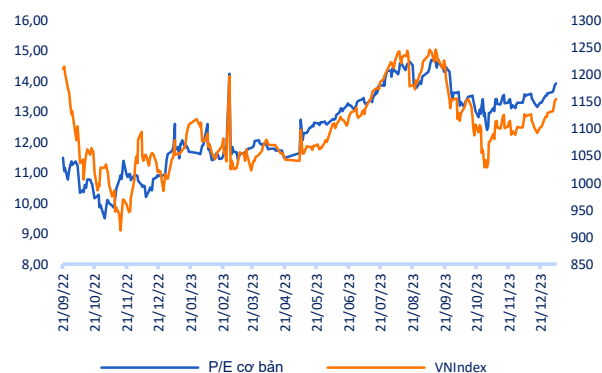
Top NN bán ròng HSX

Mã	Đóng cửa	Thay đổi	KLGD
FUEVFNVD	26,6	0,10 / 0,38%	13.139.700
VHM	43,1	-0,35 / -0,81%	5.928.338
MSN	67,9	-0,20 / -0,29%	3.405.400
VRE	23,35	-0,05 / -0,21%	3.301.000
SHB	11,55	0,10 / 0,87%	39.860.300

Giao dịch cổ đông lớn và nội bộ

Mã	Tên	Vị trí	Ngày	Đăng ký	Khối lượng
NVL	Novagroup	---	05/01/2024	Bán	2.208.359
MSH	Nguyễn Song Toàn	Chồng của NGUYỄN THỊ HẠNH	05/01/2024	Bán	1.072.500
ADS	Đỗ Văn Khôi	Thành viên Hội đồng Quản trị	05/01/2024	Mua	1.000.000
BMC	Trần Hồ Toại Nguyễn	Tổng Giám đốc/Thành viên Hội đồng Quản trị	05/01/2024	Mua	20.000
SZC	TRẦN TRUNG CHIẾN	Phó Tổng Giám đốc	05/01/2024	Bán	489.600

Định giá thị trường



TIN TỨC

Trong nước

[Đến 2030, dự kiến xuất khẩu nông sản đạt hơn 26 tỷ USD](#)
[Nhập khẩu điện thoại và linh kiện giảm 12 tỷ USD](#)
[10 vấn đề, sự kiện tiêu biểu của Quốc hội năm 2023](#)

Doanh nghiệp

[Cổ đông CTR sắp nhận gần 220 tỷ cổ tức còn lại 2022](#)
[DIG giải thể thêm 1 công ty con](#)
[Mỏ đá Tam Lập 3 của KSB được chấp nhận đầu tư](#)

Thế giới

[Cước vận tải biển tiếp tục tăng vì căng thẳng Biển Đỏ](#)
[Hoạt động vận chuyển qua Kênh đào Suez giảm mạnh](#)
[BĐS Trung Quốc cần 10 năm để giải quyết hàng tồn kho](#)

Hàng hóa

[Vàng thế giới phục hồi từ mức đáy 2 tuần](#)
[NHNN ban hành quyết định sửa đổi về quản lý SX vàng miếng](#)

Top 10 khối lượng giao dịch HSX

	Khối lượng giao dịch	Thay đổi
1	BID	1.329.800 / 1,95%
2	CTG	8.885.200 / 1,40%
3	MBB	25.861.500 / 1,99%
4	VCB	1.328.400 / 0,35%
5	GVR	2.868.500 / 1,87%
6	STB	31.291.500 / 2,45%
7	GAS	1.077.100 / 0,65%
8	MWG	10.064.100 / 1,50%
9	SSI	25.137.200 / 1,64%
10	VIB	4.437.400 / 1,47%

Giá hàng hóa

	Hàng ngày	1 tháng	YTD
Vàng	-0,02%	0,1%	-1,1%
Bạc	0,26%	-4,1%	-3,2%
Dầu Brent	0,36%	4,8%	1,1%
Dầu Thô WTI	0,55%	4,6%	1,3%
Khí Tự nhiên	-0,25%	11,8%	11,9%
Dầu Nhiên liệu	0,27%	0,7%	1,7%
Cà phê Mỹ	-0,24%	0,3%	-1,3%
Lúa mì Mỹ	0,83%	0,5%	-1,4%
Đường London	0,00%	-5,4%	2,1%
Cotton Mỹ	0,19%	1,9%	-0,9%

Tỷ giá hối đoái

	Thay đổi	Mua	Bán
USD/VND	24378 / 0,12%	USD 23.400	25.078
EUR/USD	1,09 / 0,20%	EUR 24.898	27.518
GBP/USD	1,27 / 0,37%	GBP 28.852	31.889
USD/JPY	144,52 / 1,25%	JPY 157	174
AUD/USD	0,67 / 0,40%	AUD 15.252	16.858

Tỷ giá NHNN

HỆ THỐNG KHUYẾN NGHỊ CỦA VIETFIRST

Hệ thống khuyến nghị của VFS được xây dựng dựa trên sự chênh lệch giữa giá cổ phiếu thị trường tại thời điểm đánh giá và giá mục tiêu 12 tháng

Hệ thống khuyến nghị	Diễn giải
MUA	Nếu giá mục tiêu cao hơn giá thị trường từ 15% trở lên
THEO DÕI	Nếu giá mục tiêu cao hơn giá thị trường từ 5 – 15%
NẮM GIỮ	Nếu giá mục tiêu cao hơn giá thị trường không quá 5%
BÁN	Nếu giá mục tiêu thấp hơn giá thị trường tối thiểu 5%

© CÔNG TY CỔ PHẦN CHỨNG KHOÁN NHẤT VIỆT (VFS)**Hội sở Hồ Chí Minh**

Lầu 1 117 - 119 - 121 Nguyễn Du P, Bến Thành Q, 1 Thành phố HCM

Điện thoại: (84-8) 62556586 Fax: (84-8) 62556580

Website: www.vfs.com.vn

Chi nhánh Hà Nội

Tầng 5, Số 37 Bà Triệu, Phường Hàng Bài, Quận Hoàn Kiếm, Thành phố Hà Nội.

Điện thoại: (84-4) 39288222 Fax: (84-4) 39338222

THÔNG TIN LIÊN HỆ

Nguyễn Minh Hoàng	Giám đốc phòng phân tích hoang.nguyenminh@vfs.com.vn
Nguyễn Hoàng Long	Chuyên viên phân tích long.nguyen@vfs.com.vn
Đặng Thu Hiền	Chuyên viên phân tích hien.dang@vfs.com.vn
Nguyễn Thị Huyền	Chuyên viên phân tích huyen.nguyen@vfs.com.vn
Nguyễn Anh Quân	Chuyên viên phân tích quan.nguyen@vfs.com.vn
Nguyễn Thị Mai	Chuyên viên phân tích mai.nguyen@vfs.com.vn

Tuyên bố miễn trách nhiệm: Bản quyền thuộc về Công ty CP Chứng khoán Nhất Việt (VFS). Những thông tin sử dụng trong báo cáo được thu thập từ những nguồn đáng tin cậy và VFS không chịu trách nhiệm về tính chính xác của chúng. Quan điểm thể hiện trong báo cáo này là của (các) tác giả và không nhất thiết liên hệ với quan điểm chính thức của VFS. Không một thông tin cũng như ý kiến nào được viết ra nhằm mục đích quảng cáo hay khuyến nghị mua/bán bất kỳ chứng khoán nào. Báo cáo này không được phép sao chép tái bản bởi bất kỳ cá nhân hoặc tổ chức nào khi chưa được phép của VFS.