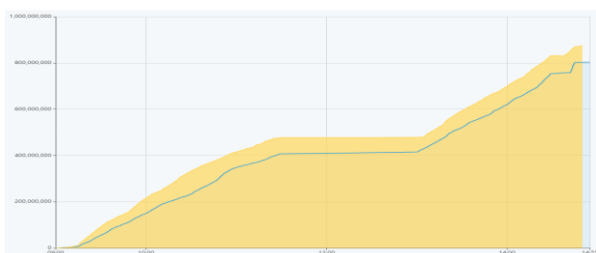


## THÔNG KÊ THỊ TRƯỜNG

	HSX	HNX
<b>Giá đóng cửa</b>	1160,2	233,6
<b>Thay đổi</b>	5,5	0,8
<b>Thay đổi %</b>	0,48%	0,34%
<b>KLGD (Triệu CP)</b>	844,4	85,5
<b>GTGD (Tỷ)</b>	19.165	1.715
<b>Độ rộng thị trường</b>		
CP tăng giá	273	97
CP giảm giá	234	72
CP tham chiếu	79	70
<b>P/E</b>	13,3	16,9
<b>P/B</b>	1,6	1,2

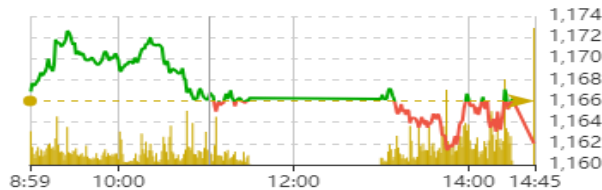
Thanh khoản HSX



Nguồn: Fireant

Chỉ số phái sinh

Phái sinh	Đóng cửa	Thay đổi	Basis	OI
VN30	1163,52	0,20%	1,52	56813
VN30F1M	1162	-4 (-0,34%)		



Nguồn: Fireant

## XU HƯỚNG DÒNG TIỀN

VN-Index kết phiên tăng 5,51 điểm (+0,48%) lên 1.160,19 điểm. Độ rộng thị trường nghiêng nhẹ về bên mua khi có 273 mã tăng và 243 mã giảm. Thị trường hưng phấn với gap tăng từ đầu phiên, lực cầu tiếp tục được duy trì và bảo toàn trong suốt phiên giao dịch mặc dù có gặp lực chốt lời nhẹ nhưng không đáng kể.

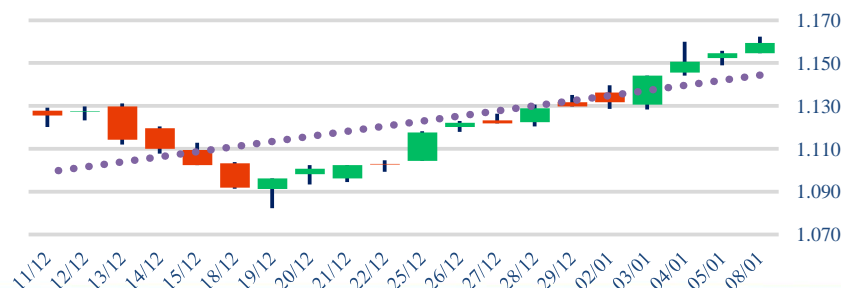
Nhóm các cổ phiếu vốn hóa lớn, đặc biệt là nhóm ngân hàng với BID, VCB, TCB, CTG... có đóng góp tích cực nhất vào đà tăng của thị trường.

Dòng tiền luân chuyển qua các nhóm cổ phiếu mid-cap trong đó có bất động sản, xây dựng đầu tư công. Ngược lại thì nhóm các cổ phiếu chứng khoán, dầu khí, hàng hóa khác vẫn dao động quanh vùng nền, chưa có diễn biến khởi sắc.

Khối ngoại vẫn tiếp tục xu hướng bán ròng nhưng đã có xu hướng mua lại nhiều hơn khi giá trị mua đạt 1.051 tỷ và tập trung chủ yếu vào các mã VCB, OCB, NLG... Bên cạnh đó, KBC, MSN, DBC, FUEVFNVD là những cổ phiếu bị khối ngoại bán ròng mạnh.

Mặc dù sự lan tỏa không diễn ra, việc nhóm cổ phiếu dẫn dắt hoạt động sôi nổi cho thấy trạng thái tích cực của thị trường.

## Biểu đồ VNIndex 1 tháng



## PHÂN TÍCH KỸ THUẬT

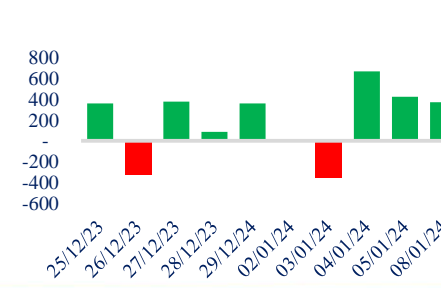
VN-Index ghi nhận một nền tảng với bóng nến dưới dài lấp vùng gap đã mở ra ngay đầu phiên, giúp củng cố xu hướng. Thanh khoản vẫn mở rộng và cao hơn mức trung bình 20 phiên gần nhất, hỗ trợ đà tăng giá của thị trường. Tuy nhiên, chỉ số RSI đang đi vào vùng quá mua, điều này có thể ảnh hưởng đến xu hướng cũng như lực cầu tiếp tục vào thị trường.

## CHIẾN LƯỢC GIAO DỊCH

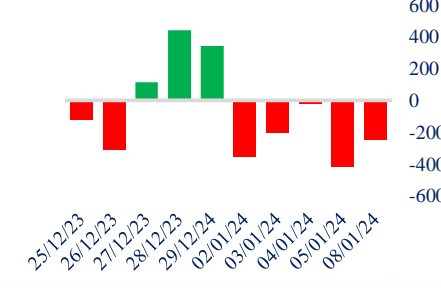
**Kịch bản 1 (60%):** VN-Index điều chỉnh về vùng 1.150 điểm. Nhà đầu tư có thể tận dụng nhịp điều chỉnh để gia tăng tỷ trọng cổ phiếu trong danh mục lên 70%, có thể mở vị thế mua mới cổ phiếu.

**Kịch bản 2 (40%):** VN-Index tiếp tục tăng vượt vùng kháng cự tiếp theo quanh vùng 1.160 điểm. Nhà đầu tư có thể tiếp tục giữ tỷ trọng cổ phiếu ở mức 50% với những cổ phiếu trong danh mục, nên thận trọng với vị thế mua, đặc biệt là mua đuổi cổ phiếu.

## Giao dịch tự doanh 10 phiên HSX



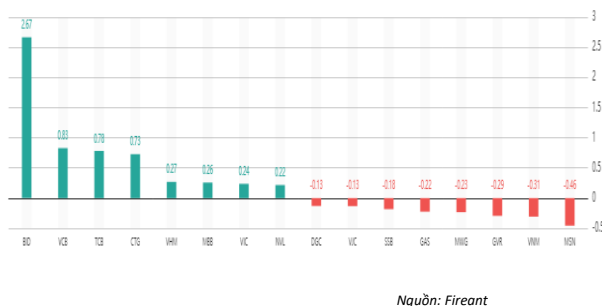
## Giao dịch nước ngoài 10 phiên HSX



Tăng giảm nhóm ngành

Ngành	Ngày	Tháng
Dầu khí	-0,07%	-1,55%
Hóa chất	0,79%	3,42%
Tài nguyên Cơ bản	0,15%	2,21%
Xây dựng và Vật liệu	0,10%	0,62%
Hàng & Dịch vụ Công nghiệp	-0,05%	0,68%
Ô tô và phụ tùng	-0,14%	6,51%
Thực phẩm và đồ uống	-0,14%	4,38%
Hàng cá nhân & Gia dụng	-0,77%	2,67%
Y tế	0,28%	4,78%
Bán lẻ	1,09%	7,98%
Truyền thông	-1,56%	8,06%
Du lịch và Giải trí	-0,82%	5,79%
Điện, nước & xăng dầu khí đ	0,20%	-0,45%
Ngân hàng	0,20%	6,60%
Bảo hiểm	0,81%	0,61%
Bất động sản	-0,04%	1,73%
Dịch vụ tài chính	-0,13%	1,87%
Công nghệ Thông tin	0,45%	3,39%

Top cổ phiếu ảnh hưởng chỉ số



Top NN mua ròng HSX

Mã	Đóng cửa	Thay đổi	KLGD
VCB	86,2	0,30 / 0,35%	1.328.400
OCB	14,25	0,20 / 1,42%	6.771.000
ASM	11	0,45 / 4,27%	11.132.300
VPB	19,2	-0,15 / -0,78%	11.336.800
VHC	66,3	2,60 / 4,08%	908.500

Top NN bán ròng HSX

Mã	Đóng cửa	Thay đổi	KLGD
VCB	86,8	0,60 / 0,70%	1.656.721
OCB	14,6	0,35 / 2,46%	6.706.089
NLG	38,05	0,85 / 2,28%	4.742.787
DIG	27,75	0,60 / 2,21%	31.702.120
APG	12,2	0,10 / 0,83%	2.811.176

Giao dịch cổ đông lớn và nội bộ

Mã	Tên	Vị trí	Ngày	Đăng ký	Khối lượng
POM	Đỗ Ngọc Sang	Con của Đỗ Văn Khánh	08/01/2024	Bán	869.929
POM	Đỗ Văn Khánh	Em của Đỗ Duy Thái	08/01/2024	Mua	825.240
OCB	Nguyễn Việt Triều	---	08/01/2024	Bán	500.000
DXG	Đỗ Thị Thái	Phó Tổng Giám đốc	08/01/2024	Mua	68.346
BMC	Văn Phòng Tinh Ủy Bình Định	---	08/01/2024	Bán	1.167.212

TIN TỨC

Trong nước

- [Không để người dân, doanh nghiệp thiếu vốn](#)
- [Giá vé máy bay sẽ hạ nhiệt?](#)
- [Đầu giá đất Thủ Thiêm tái khởi động](#)
- [Lãi suất liên ngân hàng quay đầu giảm](#)

Doanh nghiệp

- [FLC: Dự án 2.300 tỷ của FLC ở Thanh Hóa đang dở](#)
- [VBB: Vietbank chào bán phát hành trái phiếu](#)
- [Mỏ đá Tam Lập 3 của KSB được chấp nhận đầu tư](#)

Thế giới

- [Doanh số bán nhà ở Hồng Kông rơi về mức thấp](#)
- [Lạm phát lại “cản đường” ECB](#)
- [BDS Trung Quốc cần 10 năm để giải quyết hàng tồn kho](#)

Hàng hóa

- [Giá lúa ST25 tăng mạnh](#)
- [NHNN ban hành quyết định sửa đổi về quản lý SX vàng miếng](#)

Top 10 khối lượng giao dịch HSX

	Khối lượng giao dịch	Thay đổi
1	BID	2.001.306 / 4,27%
2	VCB	1.656.721 / 0,70%
3	TCB	12.436.633 / 2,71%
4	CTG	12.118.831 / 1,90%
5	VHM	6.216.748 / 0,58%
6	VIC	2.580.739 / 0,57%
7	NVL	23.765.282 / 2,67%
8	MBB	20.170.178 / 0,98%
9	VRE	8.063.595 / 1,50%
10	OCB	6.706.089 / 2,46%

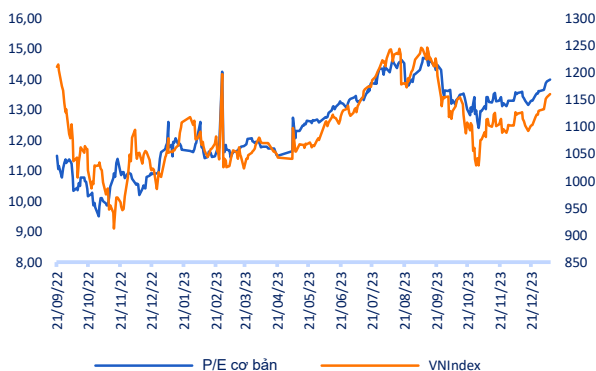
Giá hàng hóa

	Hàng ngày	1 tháng	YTD
Vàng	-0,54%	1,2%	-1,6%
Bạc	-0,38%	-0,2%	-3,3%
Dầu Brent	-0,90%	2,9%	1,3%
Dầu Thô WTI	-1,04%	2,5%	1,9%
Khí Tự nhiên	-2,04%	13,2%	12,7%
Dầu Nhiên liệu	0,13%	1,2%	2,3%
Cà phê Mỹ	-1,83%	-1,6%	-3,3%
Lúa mì Mỹ	-0,80%	-0,8%	-2,9%
Đường London	0,00%	-7,2%	1,9%
Cotton Mỹ	-0,20%	-1,7%	-1,2%

Tỷ giá hối đoái

	Thay đổi	Mua	Bán
USD/VND	24378 / 0,12%	USD 23.400	25.079
EUR/USD	1,09 / 0,20%	EUR 24.892	27.512
GBP/USD	1,27 / 0,37%	GBP 28.925	31.970
USD/JPY	144,52 / 1,25%	JPY 157	174
AUD/USD	0,67 / 0,40%	AUD 15.278	16.886

Định giá thị trường





**HỆ THỐNG KHUYẾN NGHỊ CỦA VIETFIRST**

Hệ thống khuyến nghị của VFS được xây dựng dựa trên sự chênh lệch giữa giá cổ phiếu thị trường tại thời điểm đánh giá và giá mục tiêu 12 tháng

Hệ thống khuyến nghị	Diễn giải
MUA	Nếu giá mục tiêu cao hơn giá thị trường từ 15% trở lên
THEO DÕI	Nếu giá mục tiêu cao hơn giá thị trường từ 5 – 15%
NẮM GIỮ	Nếu giá mục tiêu cao hơn giá thị trường không quá 5%
BÁN	Nếu giá mục tiêu thấp hơn giá thị trường tối thiểu 5%

**© CÔNG TY CỔ PHẦN CHỨNG KHOÁN NHẤT VIỆT (VFS)****Hội sở Hồ Chí Minh**

Lầu 1 117 - 119 - 121 Nguyễn Du P, Bến Thành Q, 1 Thành phố HCM

Điện thoại: (84-8) 62556586 Fax: (84-8) 62556580

Website: [www.vfs.com.vn](http://www.vfs.com.vn)

**Chi nhánh Hà Nội**

Tầng 5, Số 37 Bà Triệu, Phường Hàng Bài, Quận Hoàn Kiếm, Thành phố Hà Nội.

Điện thoại: (84-4) 39288222 Fax: (84-4) 39338222

Tuyên bố miễn trách nhiệm: Bản quyền thuộc về Công ty CP Chứng khoán Nhất Việt (VFS). Những thông tin sử dụng trong báo cáo được thu thập từ những nguồn đáng tin cậy và VFS không chịu trách nhiệm về tính chính xác của chúng. Quan điểm thể hiện trong báo cáo này là của (các) tác giả và không nhất thiết liên hệ với quan điểm chính thức của VFS. Không một thông tin cũng như ý kiến nào được viết ra nhằm mục đích quảng cáo hay khuyến nghị mua/bán bất kỳ chứng khoán nào. Báo cáo này không được phép sao chép tái bản bởi bất kỳ cá nhân hoặc tổ chức nào khi chưa được phép của VFS.

**THÔNG TIN LIÊN HỆ**

Nguyễn Minh Hoàng	Giám đốc phòng phân tích <a href="mailto:hoang.nguyenminh@vfs.com.vn">hoang.nguyenminh@vfs.com.vn</a>
Nguyễn Hoàng Long	Chuyên viên phân tích <a href="mailto:long.nguyen@vfs.com.vn">long.nguyen@vfs.com.vn</a>
Đặng Thu Hiền	Chuyên viên phân tích <a href="mailto:hien.dang@vfs.com.vn">hien.dang@vfs.com.vn</a>
Nguyễn Thị Huyền	Chuyên viên phân tích <a href="mailto:huyen.nguyen@vfs.com.vn">huyen.nguyen@vfs.com.vn</a>
Nguyễn Anh Quân	Chuyên viên phân tích <a href="mailto:quan.nguyen@vfs.com.vn">quan.nguyen@vfs.com.vn</a>
Nguyễn Thị Mai	Chuyên viên phân tích <a href="mailto:mai.nguyen@vfs.com.vn">mai.nguyen@vfs.com.vn</a>