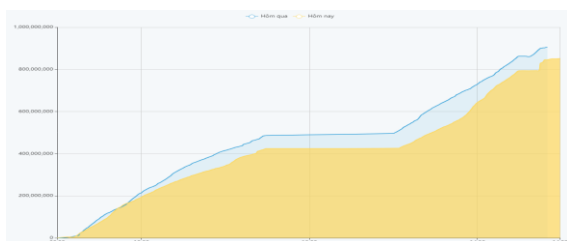


## THÔNG KÊ THỊ TRƯỜNG

	HSX	HNX
Giá đóng cửa	1158,6	232,5
Thay đổi	-1,6	-0,8
Thay đổi %	-0,14%	-0,35%
KLGD (Triệu CP)	811,8	80,1
GTGD (Tỷ)	18.409	1.696
<b>Độ rộng thị trường</b>		
CP tăng giá	157	70
CP giảm giá	340	87
CP tham chiếu	70	69
P/E	13,3	16,9
P/B	1,6	1,2

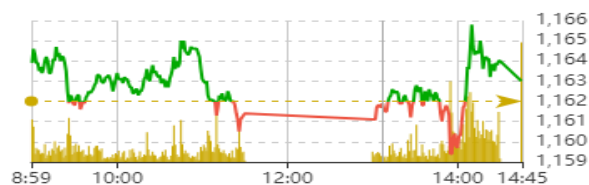
Thanh khoản HSX



Nguồn: Fireant

Chỉ số phái sinh

Phái sinh	Đóng cửa	Thay đổi	Basis	OI
VN30	1160,21	-0,28%	-2,79	
VN30F1M	1163	1 (0.09%)		61287

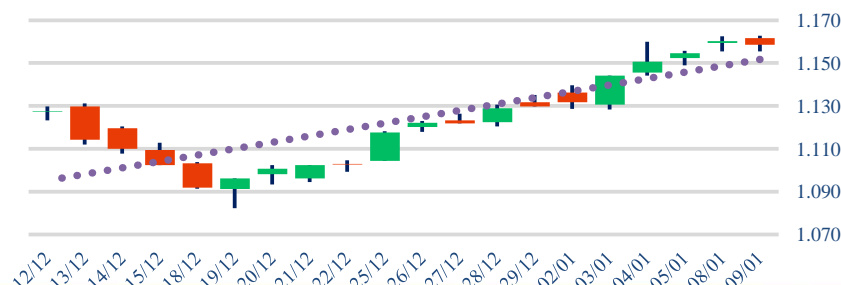


Nguồn: Fireant

## XU HƯỚNG DÒNG TIỀN

- VN-Index kết phiên giảm 1,6 điểm (-0,14%) xuống còn 1.158,59 điểm. Độ rộng thị trường nghiêng về bên bán khi có 340 mã giảm và 157 mã tăng. Áp lực bán xuất hiện từ đầu phiên, liên tục gây áp lực lên thị trường và áp đảo bên mua.
- Hầu hết các nhóm ngành đều có xu hướng giảm điểm như bán lẻ, dầu khí, bất động sản,... Trong đó, họ nhà Vin là nhóm cổ phiếu chính kéo thị trường giảm điểm thị trường.
- Tuy nhiên, nhóm cổ phiếu ngân hàng như VCB, TCB, MBB, CTG,... vẫn âm thầm tăng giá với thanh khoản cao, làm bệ đỡ cho thị trường. Nhóm cổ phiếu trụ vẫn thể hiện vai trò của mình trong khi áp lực bán gia tăng và lan rộng, giúp đảm bảo trạng thái xu hướng thị trường.
- Khối ngoại vẫn tiếp tục xu hướng bán ròng nhưng thu hẹp giá trị chỉ còn 115,34 tỷ, tập trung chủ yếu vào nhóm các cổ phiếu FUEVFNVD, MSN, VNM, VRE... và mua ròng HPG, VCB, PLX.

## Biểu đồ VNIndex 1 tháng



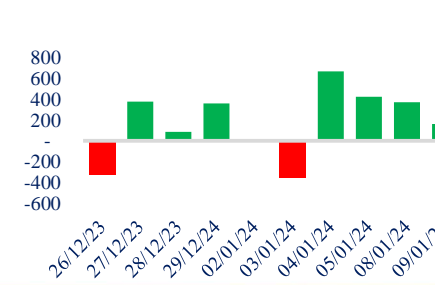
## PHÂN TÍCH KỸ THUẬT

- VN-Index ghi nhận một nền giảm điểm nhưng vẫn duy trì biến động quanh vùng 1.160 điểm. Việc biến động hẹp ở vùng giá cao với thanh khoản lớn hơn mức trung bình 20 phiên cho thấy áp lực bán tại vùng giá cao đang được hấp thụ tốt. Do đó, đây là một diễn biến điều chỉnh lành mạnh. Sau một nhịp tăng điểm không ngừng nghỉ, liên tiếp bứt phá các mốc kháng cự gần thì phiên điều chỉnh tích cực hôm nay là diễn biến cần thiết.

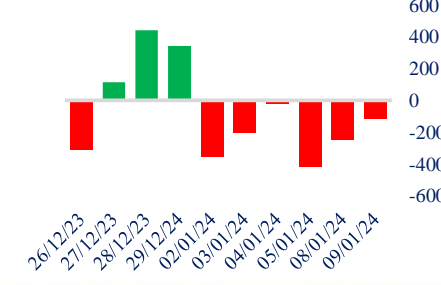
## CHIẾN LƯỢC GIAO DỊCH

- **Kịch bản 1 (60%):** VN-Index điều chỉnh về vùng 1.150 điểm. Nhà đầu tư có thể tận dụng nhịp điều chỉnh để gia tăng tỷ trọng cổ phiếu trong danh mục lên 70%, có thể mở vị thế mua mới cổ phiếu.
- **Kịch bản 2 (40%):** VN-Index tiếp tục tăng vượt vùng kháng cự tiếp theo quanh vùng 1.160 điểm. Nhà đầu tư có thể tiếp tục giữ tỷ trọng cổ phiếu ở mức 50% với những cổ phiếu trong danh mục, nên thận trọng với vị thế mua, đặc biệt là mua đuổi cổ phiếu.

## Giao dịch tự doanh 10 phiên HSX



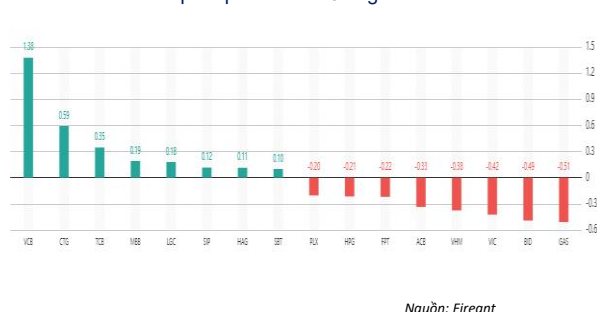
## Giao dịch nước ngoài 10 phiên HSX



Tăng giảm nhóm ngành

Ngành	Ngày	Tháng
Dầu khí	-1,93%	-1,73%
Hóa chất	-0,09%	3,57%
Tài nguyên Cơ bản	-0,62%	1,07%
Xây dựng và Vật liệu	0,55%	2,43%
Hàng & Dịch vụ Công nghiệp	-0,36%	0,73%
Ô tô và phụ tùng	0,87%	4,81%
Thực phẩm và đồ uống	-0,24%	0,49%
Hàng cá nhân & Gia dụng	0,85%	4,03%
Y tế	0,53%	5,29%
Bán lẻ	-1,02%	2,17%
Truyền thông	-0,36%	4,47%
Du lịch và Giải trí	-0,09%	5,33%
Điện, nước & xăng dầu khí đ	-0,60%	0,10%
Ngân hàng	-0,60%	6,08%
Bảo hiểm	0,31%	1,21%
Bất động sản	0,01%	2,64%
Dịch vụ tài chính	-0,72%	4,61%
Công nghệ Thông tin	-0,14%	3,44%

Top cổ phiếu ảnh hưởng chỉ số



Nguồn: Fireant

Top NN mua ròng HSX

Mã	Đóng cửa	Thay đổi	KLGD
HPG	27,7	-0,15 / -0,54%	29.840.900
VCB	87,8	1,00 / 1,15%	2.074.500
PLX	34,65	-0,65 / -1,84%	2.195.400
ASM	10,8	-0,30 / -2,70%	8.761.000
DXG	19,7	-0,05 / -0,25%	20.274.800

Top NN bán ròng HSX

Mã	Đóng cửa	Thay đổi	KLGD
VNM	68,1	-0,10 / -0,15%	2.579.400
FUEVFNVD	26,61	-0,01 / -0,04%	7.151.600
VRE	23,35	-0,35 / -1,48%	5.815.300
MSN	66,1	-0,50 / -0,75%	2.177.500
PVD	26,75	-0,60 / -2,19%	9.948.800

Giao dịch cổ đông lớn và nội bộ

Mã	Tên	Vị trí	Ngày	Đăng ký	Khối lượng
TMS	VINAPRINT	---	09/01/2024	Mua	100.000
LPB	Phạm Văn Chín	Anh của Nguyễn Thị Lan Anh	09/01/2024	Bán	17.063
POM	Đỗ Ngọc Sang	Con của Đỗ Văn Khánh	08/01/2024	Bán	869.929
POM	Đỗ Văn Khánh	Em của Đỗ Duy Thái	08/01/2024	Mua	825.240
OCB	Nguyễn Việt Triều	---	08/01/2024	Bán	500.000

TIN TỨC

Trong nước

- [Giải pháp đường dài cho xuất khẩu gạo](#)
- [Nhà máy LEGO đi vào sản xuất trong năm 2024](#)
- [Xuất khẩu gỗ nỗ lực vượt khó](#)
- [Tổng thống Indonesia sắp thăm Việt Nam](#)

Doanh nghiệp

- [HSG: Sẵn vốn 3.000 tỷ, tìm mua dự án BĐS lớn](#)
- [OGC: Loạt Thành viên HĐQT và TGD từ nhiệm](#)
- [VHM: Sẽ bán lẻ trực tiếp sản phẩm bất động sản](#)

Thế giới

- [Quan hệ Ấn Độ - Nga cần hướng tới một quỹ đạo mới](#)
- [Thế giới đang bước vào một siêu chu kỳ mới](#)
- [Căng thẳng Trung Đông gia tăng](#)
- [Quốc hội Mỹ đạt thỏa thuận về ngân sách liên bang](#)

Hàng hóa

- [Giá lúa ST25 tăng mạnh](#)
- [Giá vàng SJC bất ngờ đảo chiều tăng](#)
- [Giá phân bón năm 2024 có thể tăng nhẹ](#)

Top 10 khối lượng giao dịch HSX

	Khối lượng giao dịch	Thay đổi
1	VCB	2.074.500 / 1,15%
2	CTG	14.610.600 / 1,52%
3	TCB	7.835.500 / 1,17%
4	LGC	1.300 / 6,55%
5	MBB	27.100.300 / 0,72%
6	SIP	771.700 / 4,04%
7	HAG	15.999.700 / 3,89%
8	SBT	7.194.100 / 4,12%
9	MSB	12.634.600 / 1,47%
10	PNJ	1.132.966 / 1,42%

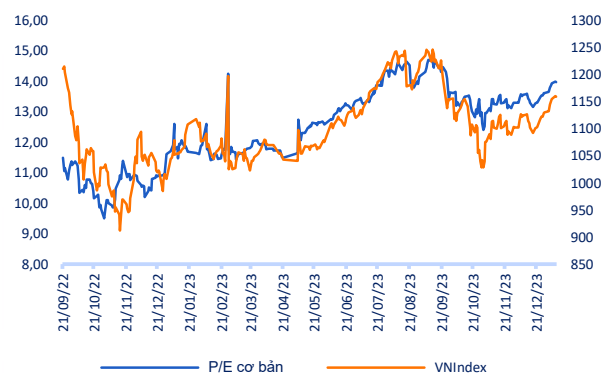
Giá hàng hóa

	Hàng ngày	1 tháng	YTD
Vàng	0,37%	1,3%	-1,5%
Bạc	0,23%	0,4%	-2,8%
Dầu Brent	1,18%	1,6%	0,0%
Dầu Thô WTI	1,16%	0,5%	-0,1%
Khí Tự nhiên	0,57%	19,7%	19,2%
Dầu Nhiên liệu	1,31%	1,2%	2,3%
Cà phê Mỹ	0,44%	-0,8%	-2,5%
Lúa mì Mỹ	0,47%	-2,5%	-4,5%
Đường London	0,55%	-4,5%	4,9%
Cotton Mỹ	0,52%	-0,7%	-0,2%

Tỷ giá hối đoái

	Thay đổi	Tỷ giá NHNN	
		Mua	Bán
USD/VND	24378 / 0,12%	USD 23.400	25.077
EUR/USD	1,09 / 0,20%	EUR 24.908	27.530
GBP/USD	1,27 / 0,37%	GBP 29.000	32.053
USD/JPY	144,52 / 1,25%	JPY 158	175
AUD/USD	0,67 / 0,40%	AUD 15.290	16.900

Định giá thị trường





**HỆ THỐNG KHUYẾN NGHỊ CỦA VIETFIRST**

Hệ thống khuyến nghị của VFS được xây dựng dựa trên sự chênh lệch giữa giá cổ phiếu thị trường tại thời điểm đánh giá và giá mục tiêu 12 tháng

Hệ thống khuyến nghị	Diễn giải
MUA	Nếu giá mục tiêu cao hơn giá thị trường từ 15% trở lên
THEO DÕI	Nếu giá mục tiêu cao hơn giá thị trường từ 5 – 15%
NĂM GIỮ	Nếu giá mục tiêu cao hơn giá thị trường không quá 5%
BÁN	Nếu giá mục tiêu thấp hơn giá thị trường tối thiểu 5%

**© CÔNG TY CỔ PHẦN CHỨNG KHOÁN NHẤT VIỆT (VFS)****Hội sở Hồ Chí Minh**

Lầu 1 117 - 119 - 121 Nguyễn Du P, Bến Thành Q, 1 Thành phố HCM

Điện thoại: (84-8) 62556586 Fax: (84-8) 62556580

Website: [www.vfs.com.vn](http://www.vfs.com.vn)

**Chi nhánh Hà Nội**

Tầng 5, Số 37 Bà Triệu, Phường Hàng Bài, Quận Hoàn Kiếm, Thành phố Hà Nội.

Điện thoại: (84-4) 39288222 Fax: (84-4) 39338222

Tuyên bố miễn trách nhiệm: Bản quyền thuộc về Công ty CP Chứng khoán Nhất Việt (VFS). Những thông tin sử dụng trong báo cáo được thu thập từ những nguồn đáng tin cậy và VFS không chịu trách nhiệm về tính chính xác của chúng. Quan điểm thể hiện trong báo cáo này là của (các) tác giả và không nhất thiết liên hệ với quan điểm chính thức của VFS. Không một thông tin cũng như ý kiến nào được viết ra nhằm mục đích quảng cáo hay khuyến nghị mua/bán bất kỳ chứng khoán nào. Báo cáo này không được phép sao chép tái bản bởi bất kỳ cá nhân hoặc tổ chức nào khi chưa được phép của VFS.

**THÔNG TIN LIÊN HỆ**

Nguyễn Minh Hoàng	Giám đốc phòng phân tích <a href="mailto:hoang.nguyenminh@vfs.com.vn">hoang.nguyenminh@vfs.com.vn</a>
Nguyễn Hoàng Long	Chuyên viên phân tích <a href="mailto:long.nguyen@vfs.com.vn">long.nguyen@vfs.com.vn</a>
Đặng Thu Hiền	Chuyên viên phân tích <a href="mailto:hien.dang@vfs.com.vn">hien.dang@vfs.com.vn</a>
Nguyễn Thị Huyền	Chuyên viên phân tích <a href="mailto:huyen.nguyen@vfs.com.vn">huyen.nguyen@vfs.com.vn</a>
Nguyễn Anh Quân	Chuyên viên phân tích <a href="mailto:quan.nguyen@vfs.com.vn">quan.nguyen@vfs.com.vn</a>
Nguyễn Thị Mai	Chuyên viên phân tích <a href="mailto:mai.nguyen@vfs.com.vn">mai.nguyen@vfs.com.vn</a>