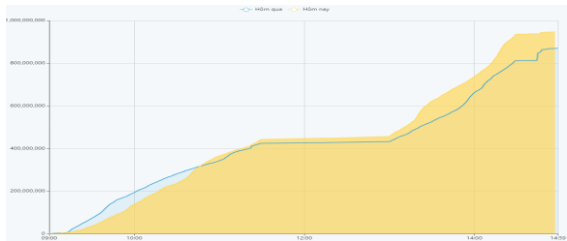


## THÔNG KÊ THỊ TRƯỜNG

	HSX	HNX
<b>Giá đóng cửa</b>	1161,5	231,4
<b>Thay đổi</b>	3,0	-1,1
<b>Thay đổi %</b>	0,25%	-0,47%
<b>KLGD (Triệu CP)</b>	922,3	102,7
<b>GTGD (Tỷ)</b>	20.714	2.114
<b>Độ rộng thị trường</b>		
CP tăng giá	195	55
CP giảm giá	309	103
CP tham chiếu	69	64
<b>P/E</b>	13,3	16,9
<b>P/B</b>	1,6	1,2

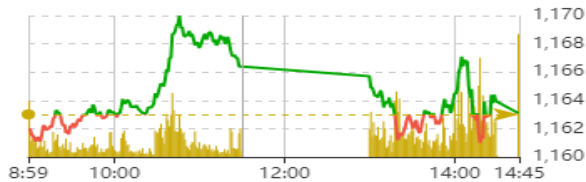
Thanh khoản HSX



Nguồn: Fireant

Chỉ số phái sinh

Phái sinh	Đóng cửa	Thay đổi	Basis	OI
VN30	1162,68	0,21%	-0,42	
VN30F1M	1163,1	0.10 (0.01%)		61726

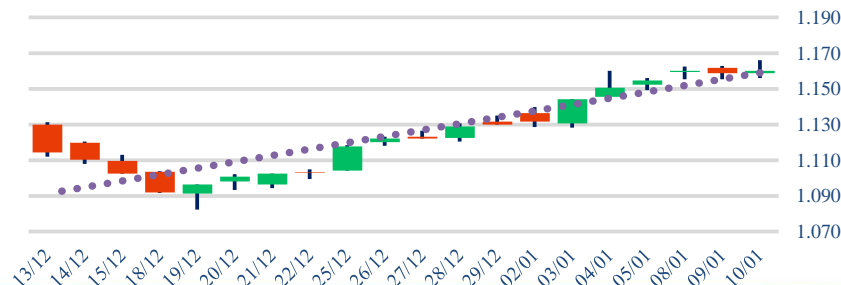


Nguồn: Fireant

## XU HƯỚNG DÒNG TIỀN

- VN-Index kết phiên tăng nhẹ 2,95 điểm ( 0,25%) lên 1.161,54 điểm. Tuy vậy, độ rộng thị trường lại nghiêng về bên bán khi có 309 mã giảm và 195 mã tăng. Lực cung và cầu đều khá ngang nhau tạo nên trạng thái giằng co, kết thúc phiên VN-Index vẫn giữ vững được vùng 1.160 điểm.
- Phần lớn các nhóm ngành như BĐS, xây dựng đầu tư công, bán lẻ, thép, dầu khí đều chịu áp lực bán mạnh, tiếp tục dao động quanh vùng nền đã tạo ra trong 2 tháng gần nhất.
- Nhóm cổ phiếu vốn hóa lớn tiếp tục là nhóm nâng đỡ thị trường đặc biệt là ngân hàng. Nổi bật trong đó là CTG, TPB và SHB đã vượt cản ngắn hạn với thanh khoản cao. Tuy nhiên, việc dòng tiền tập trung vào nhóm ngân hàng có thể là nguyên nhân khiến cho các cổ phiếu khác bị bán mạnh.
- Khối ngoại vẫn tiếp tục xu hướng bán ròng với giá trị 217 tỷ nhưng lại mua ròng khá nhiều, tập trung vào nhóm ngân hàng như VCB, CTG, STB, BID... Bên cạnh đó, FUEVFVND, VNM vẫn là những cái tên bị bán ròng mạnh nhất.
- Việc thị trường vẫn được giữ trụ nhờ nhóm ngân hàng vẫn là tín hiệu tích cực. Tuy nhiên, việc quá phụ thuộc vào một nhóm ngành của thị trường cũng đáng lưu ý vì điều này tạo ra sự thiếu bền vững của xu hướng nếu thị trường không đảo trụ thành công.

## Biểu đồ VNIndex 1 tháng



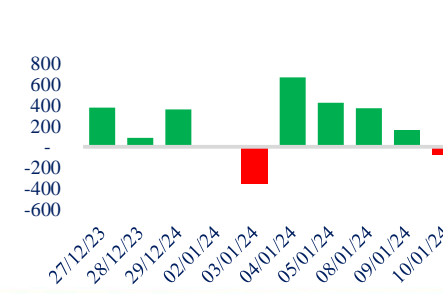
## PHÂN TÍCH KỸ THUẬT

- VN-Index ghi nhận một nền tảng với bóng nền trên dài cho thấy sự xuất hiện của áp lực bán lớn tại vùng giá này. Tuy nhiên, thanh khoản mở rộng và việc tiếp tục duy trì xu hướng side-way quanh vùng 1.150
- 1.160 điểm thể hiện lực cung vẫn đang được hấp thụ tốt và áp lực điều chỉnh không quá lớn.

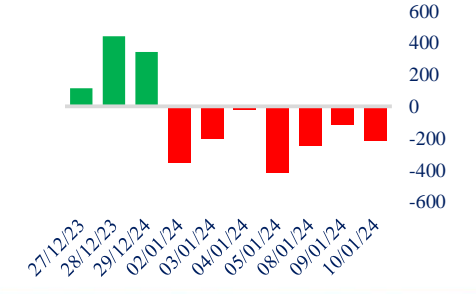
## CHIẾN LƯỢC GIAO DỊCH

- **Kịch bản 1 (60%):** VN-Index điều chỉnh về vùng 1.150 điểm. Nhà đầu tư có thể tận dụng nhịp điều chỉnh để gia tăng tỷ trọng cổ phiếu trong danh mục lên 70%, có thể mở vị thế mua mới cổ phiếu.
- **Kịch bản 2 (40%):** VN-Index tiếp tục tăng vượt vùng kháng cự tiếp theo quanh vùng 1.160 điểm. Nhà đầu tư có thể tiếp tục giữ tỷ trọng cổ phiếu ở mức 50% với những cổ phiếu trong danh mục, nên thận trọng với vị thế mua, đặc biệt là mua đuổi cổ phiếu.

## Giao dịch tự doanh 10 phiên HSX



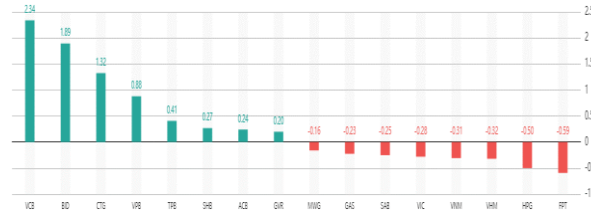
## Giao dịch nước ngoài 10 phiên HSX



Tăng giảm nhóm ngành

Ngành	Ngày	Tháng
Dầu khí	0,62%	-3,63%
Hóa chất	-0,04%	3,48%
Tài nguyên Cơ bản	-1,21%	0,45%
Xây dựng và Vật liệu	-1,03%	3,05%
Hàng & Dịch vụ Công nghiệp	0,40%	0,38%
Ô tô và phụ tùng	0,24%	5,75%
Thực phẩm và đồ uống	-0,72%	0,26%
Hàng cá nhân & Gia dụng	1,09%	4,92%
Y tế	-0,77%	5,86%
Bán lẻ	-1,19%	1,14%
Truyền thông	0,18%	4,09%
Du lịch và Giải trí	-0,64%	5,24%
Điện, nước & xăng dầu khí đ	-0,15%	-0,49%
Ngân hàng	-0,15%	6,42%
Bảo hiểm	1,75%	1,21%
Bất động sản	1,15%	1,91%
Dịch vụ tài chính	-0,98%	4,47%
Công nghệ Thông tin	-1,25%	2,75%

Top cổ phiếu ảnh hưởng chỉ số



Nguồn: Fireant

Top NN mua ròng HSX

Mã	Đóng cửa	Thay đổi	KLGD
VCB	89,5	1,70 / 1,94%	1.840.400
CTG	31	1,00 / 3,33%	14.402.900
STB	29,45	0,25 / 0,86%	25.102.500
MWG	42,25	-0,45 / -1,05%	7.906.700
BID	47,4	1,35 / 2,93%	2.191.800

Top NN bán ròng HSX

Mã	Đóng cửa	Thay đổi	KLGD
FUEVFNVD	26,62	0,01 / 0,04%	9.053.100
DGC	92,5	-1,40 / -1,49%	3.880.500
VNM	67,5	-0,60 / -0,88%	3.006.600
VHM	42,7	-0,30 / -0,70%	6.789.400
HDG	26	-0,70 / -2,62%	3.851.400

Giao dịch cổ đông lớn và nội bộ

Mã	Tên	Vị trí	Ngày	Đăng ký	Khối lượng
BID	Quách Hùng Hiệp	Phó Tổng Giám đốc	10/01/2024	Bán	0
ADS	Đỗ Đức Khang	---	10/01/2024	Mua	1.000.000
ADS	Đỗ Văn Khôi	Thành viên Hội đồng Quản trị	10/01/2024	Mua	1.000.000
TNC	Lê Trung Đức	Thành viên Hội đồng Quản trị	10/01/2024	Bán	351.892
TMS	VINAPRINT	---	09/01/2024	Mua	100.000

TIN TỨC

Trong nước

[Vật liệu xây dựng vẫn chìm trong khó khăn](#)  
[Những đối tượng nào sẽ không phải chịu thuế GTGT?](#)  
[Điều chỉnh mức đóng bảo hiểm y tế](#)  
[Gỡ khó về định mức, đơn giá, VLXD công trình](#)  
[VCA: Thép Vicasa - VNSteel đã có lãi trong năm 2023](#)

Doanh nghiệp

[APF: Sắp tam ứng cổ tức bằng tiền 20%](#)  
[Lợi nhuận Hòa Phát được dự báo tăng 80%](#)  
[VCA: Thép Vicasa - VNSteel đã có lãi trong năm 2023](#)

Thế giới

[Úc: Lam phát giảm xuống 4,3% trong tháng 11](#)  
[Ấn Độ 'gõ cửa' mở đầu giá rẻ mới của thế giới](#)  
[Đông đất tại Nhật Bản: Cảnh báo tiềm ẩn nhiều nguy cơ](#)  
[EU xem xét khoản đầu tư của Microsoft vào OpenAI](#)

Hàng hóa

[Cước vận chuyển ô tô bằng tàu biển tăng lên mức cao kỷ lục](#)  
[Ô tô nhập khẩu vào Việt Nam giảm mạnh](#)  
[Giá bitcoin giảm co sau "tin vịt" về quỹ ETF](#)

Top 10 khối lượng giao dịch HSX

	Khối lượng giao dịch	Thay đổi
1	VCB	1.840.400 / 1,94%
2	BID	2.191.800 / 2,93%
3	CTG	14.402.900 / 3,33%
4	VPB	35.009.400 / 2,35%
5	TPB	31.926.600 / 4,23%
6	SHB	96.499.700 / 2,56%
7	ACB	17.782.300 / 1,00%
8	GVR	1.652.900 / 0,93%
9	EIB	25.007.100 / 2,41%
10	STB	25.102.500 / 0,86%

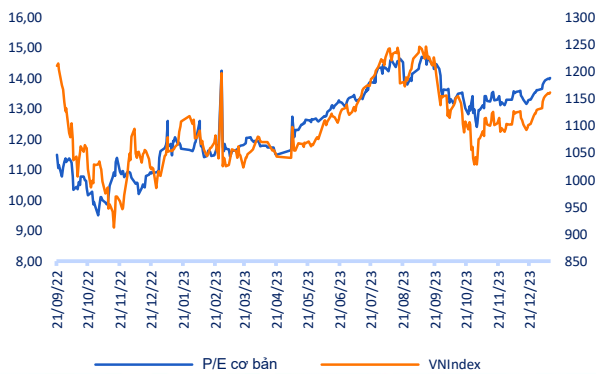
Giá hàng hóa

	Hàng ngày	1 tháng	YTD
Vàng	0,27%	2,2%	-1,6%
Bạc	0,45%	0,6%	-3,5%
Dầu Brent	0,15%	2,2%	0,9%
Dầu Thô WTI	0,18%	1,5%	1,0%
Khí Tự nhiên	-3,23%	31,4%	22,8%
Dầu Nhiên liệu	0,14%	1,7%	4,0%
Cà phê Mỹ	2,01%	-4,6%	-1,7%
Lúa mì Mỹ	-0,56%	2,4%	-3,6%
Đường London	0,00%	-2,8%	4,0%
Cotton Mỹ	0,09%	-1,5%	-0,3%

Tỷ giá hối đoái

	Thay đổi	Tỷ giá NHNN	
		Mua	Bán
USD/VND	24378 / 0,12%	USD 23.400	25.074
EUR/USD	1,09 / 0,20%	EUR 24.852	27.469
GBP/USD	1,27 / 0,37%	GBP 28.900	31.942
USD/JPY	144,52 / 1,25%	JPY 157	174
AUD/USD	0,67 / 0,40%	AUD 15.204	16.804

Định giá thị trường





**HỆ THỐNG KHUYẾN NGHỊ CỦA VIETFIRST**

Hệ thống khuyến nghị của VFS được xây dựng dựa trên sự chênh lệch giữa giá cổ phiếu thị trường tại thời điểm đánh giá và giá mục tiêu 12 tháng

Hệ thống khuyến nghị	Diễn giải
MUA	Nếu giá mục tiêu cao hơn giá thị trường từ 15% trở lên
THEO DÕI	Nếu giá mục tiêu cao hơn giá thị trường từ 5 – 15%
NẮM GIỮ	Nếu giá mục tiêu cao hơn giá thị trường không quá 5%
BÁN	Nếu giá mục tiêu thấp hơn giá thị trường tối thiểu 5%

**© CÔNG TY CỔ PHẦN CHỨNG KHOÁN NHẤT VIỆT (VFS)****Hội sở Hồ Chí Minh**

Lầu 1 117 - 119 - 121 Nguyễn Du P, Bến Thành Q, 1 Thành phố HCM

Điện thoại: (84-8) 62556586 Fax: (84-8) 62556580

Website: [www.vfs.com.vn](http://www.vfs.com.vn)

**Chi nhánh Hà Nội**

Tầng 5, Số 37 Bà Triệu, Phường Hàng Bài, Quận Hoàn Kiếm, Thành phố Hà Nội.

Điện thoại: (84-4) 39288222 Fax: (84-4) 39338222

Tuyên bố miễn trách nhiệm: Bản quyền thuộc về Công ty CP Chứng khoán Nhất Việt (VFS). Những thông tin sử dụng trong báo cáo được thu thập từ những nguồn đáng tin cậy và VFS không chịu trách nhiệm về tính chính xác của chúng. Quan điểm thể hiện trong báo cáo này là của (các) tác giả và không nhất thiết liên hệ với quan điểm chính thức của VFS. Không một thông tin cũng như ý kiến nào được viết ra nhằm mục đích quảng cáo hay khuyến nghị mua/bán bất kỳ chứng khoán nào. Báo cáo này không được phép sao chép tái bản bởi bất kỳ cá nhân hoặc tổ chức nào khi chưa được phép của VFS.

**THÔNG TIN LIÊN HỆ**

Nguyễn Minh Hoàng	Giám đốc phòng phân tích <a href="mailto:hoang.nguyenminh@vfs.com.vn">hoang.nguyenminh@vfs.com.vn</a>
Nguyễn Hoàng Long	Chuyên viên phân tích <a href="mailto:long.nguyen@vfs.com.vn">long.nguyen@vfs.com.vn</a>
Đặng Thu Hiền	Chuyên viên phân tích <a href="mailto:hien.dang@vfs.com.vn">hien.dang@vfs.com.vn</a>
Nguyễn Thị Huyền	Chuyên viên phân tích <a href="mailto:huyen.nguyen@vfs.com.vn">huyen.nguyen@vfs.com.vn</a>
Nguyễn Anh Quân	Chuyên viên phân tích <a href="mailto:quan.nguyen@vfs.com.vn">quan.nguyen@vfs.com.vn</a>
Nguyễn Thị Mai	Chuyên viên phân tích <a href="mailto:mai.nguyen@vfs.com.vn">mai.nguyen@vfs.com.vn</a>