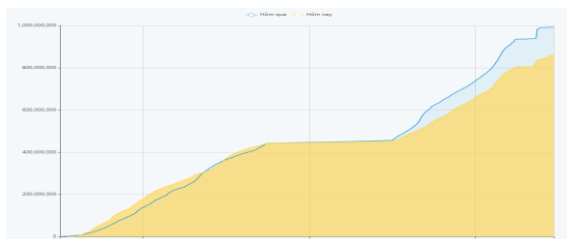


THÔNG KÊ THỊ TRƯỜNG

	HSX	HNX
Giá đóng cửa	1162,2	232,7
Thay đổi	0,7	1,3
Thay đổi %	0,06%	0,56%
KLGD (Triệu CP)	800,1	83,1
GTGD (Tỷ)	17.279	1.559
Độ rộng thị trường		
CP tăng giá	250	89
CP giảm giá	221	84
CP tham chiếu	115	58
P/E	13,3	16,9
P/B	1,6	1,2

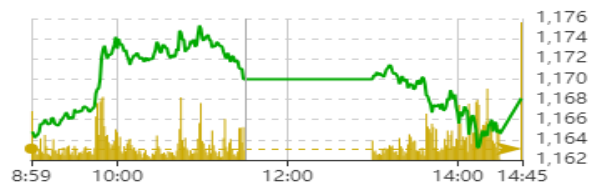
Thanh khoản HSX



Nguồn: Fireant

Chỉ số phái sinh

Phái sinh	Đóng cửa	Thay đổi	Basis	OI
VN30	1163,56	0,08%	-4,54	
VN30F1M	1168,1	5 (0.43%)		61127



Nguồn: Fireant

XU HƯỚNG DÒNG TIỀN

- VN-Index kết phiên tăng nhẹ 0,68 điểm (0,06%) lên 1.162,22 điểm. Độ rộng thị trường lại nghiêng nhẹ về bên mua với 250 mã tăng và 221 mã giảm. Mặc dù lực mua đã xuất hiện ngay từ đầu phiên sáng nhưng đến phiên chiều, lực bán xuất hiện và gây áp lực lên chỉ số chung.

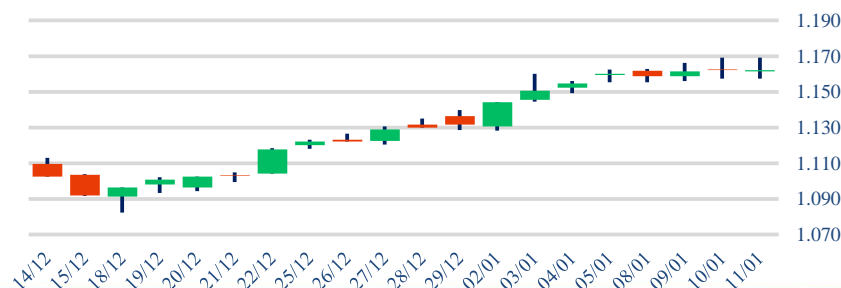
- Phần lớn các nhóm ngành như BDS, xây dựng hạ tầng, bán lẻ, thép, dầu khí đều tăng. Trong đó, một số cổ phiếu như BCM, GAS, HPG, VNM,... có tác động tích cực nhất đến chỉ số.

- Ngân hàng vẫn là cái tên kéo điểm số thị trường nhưng dòng tiền đã hướng sự chú ý sang nhóm vốn hóa vừa và nhỏ như EIB, SHB,.. Mặc dù vậy, áp lực chốt lời đã xuất hiện ở nhóm này khi hầu hết các cổ phiếu đều không đóng cửa với giá cao nhất phiên.

- Khối ngoại mua ròng trở lại với giá trị mua hơn 1.500 tỷ, tập trung vào các cổ phiếu STB, HPG, OCB, VPB, KBC, VCB....

- Rủi ro khi thị trường phụ thuộc vào một nhóm ngành đã phần nào được thể hiện trong phiên hôm nay khi thị trường rung lắc mạnh hơn bởi áp lực chốt lời tại nhóm ngân hàng. Nếu nhóm ngân hàng tiếp tục bị chốt lời và thị trường không đảo trụ thành công, áp lực điều chỉnh có thể gia tăng.

Biểu đồ VNIndex 1 tháng



PHÂN TÍCH KỸ THUẬT

VN-Index ghi nhận một nền doji với bóng nến trên dài tiếp diễn xu hướng side-way ngắn hạn của thị trường. Tuy nhiên, việc bóng nến trên liên tục xuất hiện cho thấy nỗ lực bứt phá bị cản lại bởi áp lực bán tại vùng giá cao. Điều này phần nào thể hiện sự thận trọng của dòng tiền với kịch bản tăng điểm của thị trường.

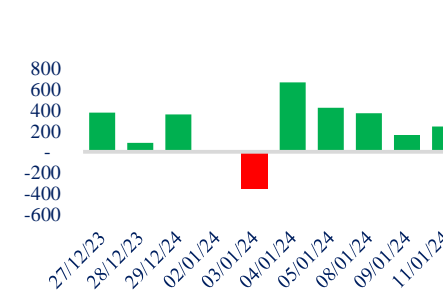
CHIẾN LƯỢC GIAO DỊCH

Thị trường tiếp tục ở trạng thái giằng co đặc biệt khi nhóm dẫn dắt xuất hiện áp lực chốt lời. Nhà đầu tư với chiến lược giao dịch ngắn hạn có thể thực hiện hóa lợi nhuận 50% đối với nhóm ngân hàng và tiếp tục nắm giữ các cổ phiếu khác trong danh mục

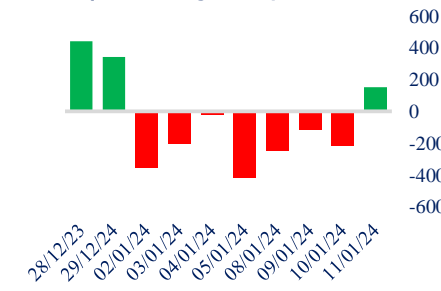
- **Kịch bản 1 (60%):** VN-Index điều chỉnh về vùng 1.150 điểm. Nhà đầu tư chờ đợi cơ hội để có thể mở vị thế mua mới đối với cổ phiếu kỳ vọng KQKD tốt.

- **Kịch bản 2 (40%):** VN-Index tiếp tục tăng vượt vùng kháng cự tiếp theo quanh vùng 1.160 điểm. Nhà đầu tư có thể tiếp tục giữ tỷ trọng cổ phiếu ở mức 50% với những cổ phiếu trong danh mục, nên thận trọng với vị thế mua, đặc biệt là mua đuổi cổ phiếu.

Giao dịch tự doanh 10 phiên HSX



Giao dịch nước ngoài 10 phiên HSX



Tăng giảm nhóm ngành

Ngành	Ngày	Tháng
Dầu khí	1,33%	-3,03%
Hóa chất	-0,88%	3,45%
Tài nguyên Cơ bản	0,61%	-0,77%
Xây dựng và Vật liệu	0,85%	2,00%
Hàng & Dịch vụ Công nghiệp	-0,10%	0,82%
Ô tô và phụ tùng	0,02%	6,01%
Thực phẩm và đồ uống	0,55%	-0,45%
Hàng cá nhân & Gia dụng	-0,42%	6,10%
Y tế	0,31%	5,06%
Bán lẻ	0,30%	-0,05%
Truyền thông	-1,48%	4,32%
Du lịch và Giải trí	0,43%	4,57%
Điện, nước & xăng dầu khí đ	0,64%	-0,63%
Ngân hàng	0,64%	8,30%
Bảo hiểm	-0,24%	2,38%
Bất động sản	3,17%	0,92%
Dịch vụ tài chính	-0,27%	3,18%
Công nghệ Thông tin	0,68%	0,92%

Top cổ phiếu ảnh hưởng chỉ số



Nguồn: Fireant

Top NN mua ròng HSX

Mã	Đóng cửa	Thay đổi	KLGD
STB	29,5	0,05 / 0,17%	24.553.815
HPG	27,5	0,15 / 0,55%	15.346.976
OCB	14,85	0,25 / 1,71%	11.330.680
VPB	19,65	0,05 / 0,26%	32.942.117
KBC	31,7	0,05 / 0,16%	7.230.331

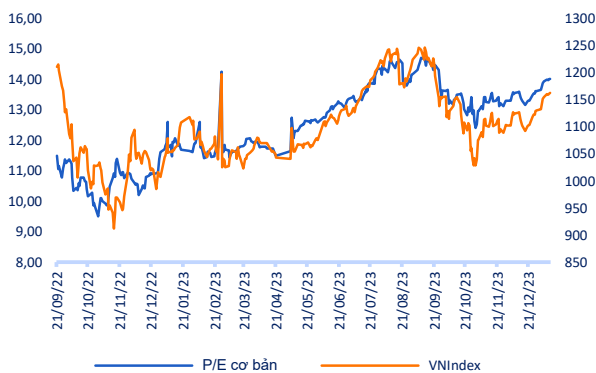
Top NN bán ròng HSX

Mã	Đóng cửa	Thay đổi	KLGD
FUEVFNVD	26,62	0,00 / 0,00%	7.437.836
SSI	33,9	0,20 / 0,59%	25.577.178
PVD	27	0,05 / 0,19%	3.923.243
VNM	67,9	0,40 / 0,59%	2.085.776
VRE	23,45	0,15 / 0,64%	4.380.426

Giao dịch cổ đông lớn và nội bộ

Mã	Tên	Vị trí	Ngày	Đăng ký	Khối lượng
HDG	Ctbc Vietnam Equity Fund	---	11/01/2024	Bán	0
HDG	Ctbc Vietnam Equity Fund	---	11/01/2024	Bán	0
S4A	NGUYỄN BÌNH	Chủ tịch Hội đồng Quản trị	10/01/2024	Mua	315.000
S4A	NGUYỄN KIỂM	Thành viên Hội đồng Quản trị	10/01/2024	Mua	125.000
S4A	Nguyễn An	Tổng Giám đốc/Thành viên Hội đồng Quản trị	10/01/2024	Mua	968.000

Định giá thị trường



TIN TỨC

Trong nước

[Tạo thế và lực mới cho Việt Nam](#)
[Những đối tượng nào sẽ không phải chịu thuế GTGT?](#)
[Đầu tư gần 160.000 tỷ xây dựng thành phố Thanh Hóa](#)

Doanh nghiệp

[FRT: Mang di động ảo của FPT Retail nhập cuộc](#)
[VHM: Khởi công dự án nhà ở xã hội](#)
[DCM: Đam Cà Mau có thành viên HĐQT mới](#)

Thế giới

[Úc: Lam phát giảm xuống 4,3% trong tháng 11](#)
[Ấn Độ 'gõ cửa' mở đầu giá rẻ mới của thế giới](#)
[Phần Lan sẽ gia hạn biên pháp phong tỏa biên giới với Nga](#)

Hàng hóa

[Cước vận chuyển ô tô bằng tàu biển tăng lên mức cao kỷ lục](#)
[Vàng lên ngôi ở Trung Quốc](#)
[Giá xăng RON 95 lên sát 22.000 đồng một lít](#)

Top 10 khối lượng giao dịch HSX

	Khối lượng giao dịch	Thay đổi
1	EIB	31.004.746 / 4,19%
2	BCM	712.009 / 2,03%
3	GAS	494.998 / 0,66%
4	BVH	1.197.002 / 3,70%
5	HPG	15.346.976 / 0,55%
6	VNM	2.085.776 / 0,59%
7	HAG	35.740.731 / 6,42%
8	SAB	569.824 / 0,99%
9	PLX	1.744.725 / 1,72%
10	POW	11.456.846 / 2,19%

Giá hàng hóa

	Hàng ngày	1 tháng	YTD
Vàng	0,27%	2,2%	-1,6%
Bạc	0,45%	0,6%	-3,5%
Dầu Brent	0,15%	2,2%	0,9%
Dầu Thô WTI	0,18%	1,5%	1,0%
Khí Tự nhiên	-3,23%	31,4%	22,8%
Dầu Nhiên liệu	0,14%	1,7%	4,0%
Cà phê Mỹ	2,01%	-4,6%	-1,7%
Lúa mì Mỹ	-0,56%	2,4%	-3,6%
Đường London	0,00%	-2,8%	4,0%
Cotton Mỹ	0,09%	-1,5%	-0,3%

Tỷ giá hối đoái

	Thay đổi	Tỷ giá NHNN	
		Mua	Bán
USD/VND	24378 / 0,12%	USD 23.400	25.095
EUR/USD	1,09 / 0,20%	EUR 24.976	27.605
GBP/USD	1,27 / 0,37%	GBP 29.008	32.062
USD/JPY	144,52 / 1,25%	JPY 156	173
AUD/USD	0,67 / 0,40%	AUD 15.263	16.870



ÁP LỰC BÁN XUẤT HIỆN Ở NHÓM NGÂN HÀNG

Bản tin ngày 12/01/2024

HỆ THỐNG KHUYẾN NGHỊ CỦA VIETFIRST

Hệ thống khuyến nghị của VFS được xây dựng dựa trên sự chênh lệch giữa giá cổ phiếu thị trường tại thời điểm đánh giá và giá mục tiêu 12 tháng

Hệ thống khuyến nghị	Diễn giải
MUA	Nếu giá mục tiêu cao hơn giá thị trường từ 15% trở lên
THEO DÕI	Nếu giá mục tiêu cao hơn giá thị trường từ 5 – 15%
NĂM GIỮ	Nếu giá mục tiêu cao hơn giá thị trường không quá 5%
BÁN	Nếu giá mục tiêu thấp hơn giá thị trường tối thiểu 5%

© CÔNG TY CỔ PHẦN CHỨNG KHOÁN NHẤT VIỆT (VFS)

Hội sở Hồ Chí Minh

Lầu 1 117 - 119 - 121 Nguyễn Du P, Bến Thành Q, 1 Thành phố HCM

Điện thoại: (84-8) 62556586 Fax: (84-8) 62556580

Website: www.vfs.com.vn

Chi nhánh Hà Nội

Tầng 5, Số 37 Bà Triệu, Phường Hàng Bài, Quận Hoàn Kiếm, Thành phố Hà Nội.

Điện thoại: (84-4) 39288222 Fax: (84-4) 39338222

THÔNG TIN LIÊN HỆ

Nguyễn Minh Hoàng	Giám đốc phòng phân tích hoang.nguyenminh@vfs.com.vn
Nguyễn Hoàng Long	Chuyên viên phân tích long.nguyen@vfs.com.vn
Đặng Thu Hiền	Chuyên viên phân tích hien.dang@vfs.com.vn
Nguyễn Thị Huyền	Chuyên viên phân tích huyen.nguyen@vfs.com.vn
Nguyễn Anh Quân	Chuyên viên phân tích quan.nguyen@vfs.com.vn
Nguyễn Thị Mai	Chuyên viên phân tích mai.nguyen@vfs.com.vn

Tuyên bố miễn trách nhiệm: Bản quyền thuộc về Công ty CP Chứng khoán Nhất Việt (VFS). Những thông tin sử dụng trong báo cáo được thu thập từ những nguồn đáng tin cậy và VFS không chịu trách nhiệm về tính chính xác của chúng. Quan điểm thể hiện trong báo cáo này là của (các) tác giả và không nhất thiết liên hệ với quan điểm chính thức của VFS. Không một thông tin cũng như ý kiến nào được viết ra nhằm mục đích quảng cáo hay khuyến nghị mua/bán bất kỳ chứng khoán nào. Báo cáo này không được phép sao chép tái bản bởi bất kỳ cá nhân hoặc tổ chức nào khi chưa được phép của VFS.