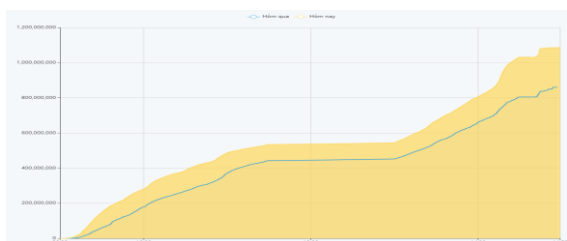


THÔNG KÊ THỊ TRƯỜNG

| | HSX | HNX |
|---------------------------|--------|--------|
| Giá đóng cửa | 1154,7 | 230,3 |
| Thay đổi | -7,5 | -2,4 |
| Thay đổi % | -0,65% | -1,03% |
| KLGD (Triệu CP) | 1019,8 | 103,4 |
| GTGD (Tỷ) | 22.703 | 2.007 |
| Độ rộng thị trường | | |
| CP tăng giá | 132 | 52 |
| CP giảm giá | 380 | 119 |
| CP tham chiếu | 60 | 63 |
| P/E | 13,3 | 16,9 |
| P/B | 1,6 | 1,2 |

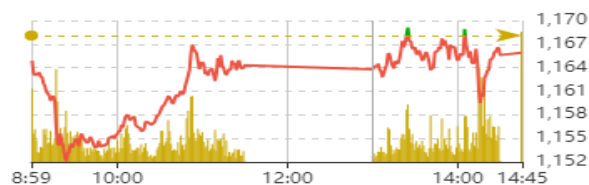
Thanh khoản HSX



Nguồn: Fireant

Chỉ số phái sinh

| Phái sinh | Đóng cửa | Thay đổi | Basis | OI |
|-----------|----------|----------------|-------|-------|
| VN30 | 1163,66 | 10,00% | -2,24 | |
| VN30F1M | 1165,9 | -2.20 (-0.19%) | | 65958 |



Nguồn: Fireant

XU HƯỚNG DÒNG TIỀN

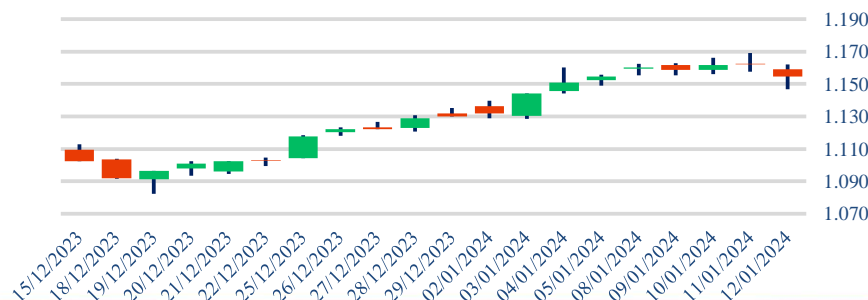
- VN-Index kết phiên giảm 7,52 điểm (-0,65%) xuống còn 1.154,7 điểm. Độ rộng thị trường nghiêng về bên bán khi có 380 mã giảm và 132 mã tăng. Ngay từ đầu phiên, lực bán mạnh xuất hiện khiến thị trường đánh mất vùng 1160 điểm. Mặc dù sau đó lực cầu đã xuất hiện với kỳ vọng lấy lại vùng điểm số đã mất nhưng VN-Index vẫn không thể quay lại vùng nền giá cũ.

- Ngân hàng vẫn là nhóm thu hút dòng tiền cũng như giữ trụ chỉ số. Tuy nhiên xu hướng chung trong nhóm lại có sự phân hóa khi MBB, CTG, ACB, TCB vẫn tăng mạnh nhưng VCB, BID có dấu hiệu tạo đỉnh.

- Phần lớn các nhóm ngành như BĐS, xây dựng đầu tư công, bán lẻ, thép, dầu khí đều bị bán ngay từ đầu phiên. Xu hướng trong ngắn hạn của nhóm các cổ phiếu này vẫn chưa thay đổi.

- Khối ngoại mua ròng nhẹ với giá trị 16,71 tỷ, tập trung vào các cổ phiếu ngân hàng như STB, VCB, VPB, CTG, SHB. Bên cạnh đó, khối ngoại vẫn bán ròng mạnh VNM.

Biểu đồ VNIndex 1 tháng



PHÂN TÍCH KỸ THUẬT

- Mặc dù VN-Index kết phiên với bóng nến dưới dài, nhưng diễn biến trong phiên đã cho thấy sự gia tăng rõ rệt của áp lực bán tại ngưỡng kháng cự 1.160 điểm. Thanh khoản lớn kèm theo diễn biến rung lắc mạnh vẫn ảnh hưởng lớn đến tâm lý nhà đầu tư. Tuy nhiên, VN-Index vẫn đang dao động phía trên đường SMA 10 phiên, tương ứng với việc quy luật tăng điểm ngắn hạn từ trung tuần tháng 12/2023 vẫn được bảo toàn là điểm tích cực với thị trường.

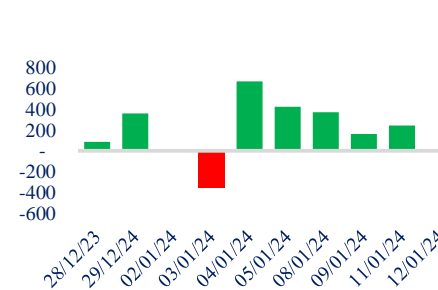
CHIẾN LƯỢC GIAO DỊCH

- Thị trường tiếp tục ở trạng thái giằng co đặc biệt khi nhóm dẫn dắt xuất hiện áp lực chốt lời. Nhà đầu tư với chiến lược giao dịch ngắn hạn có thể thực hiện hóa lợi nhuận 50% đối với nhóm ngân hàng và chờ đợi thị trường cân bằng.

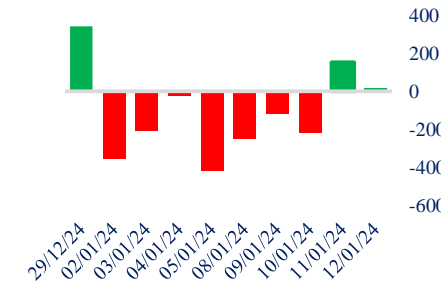
Kịch bản 1 (60%): VN-Index điều chỉnh về vùng 1.140 điểm. Nhà đầu tư chờ đợi cơ hội để có thể mở vị thế mua mới đối với cổ phiếu kỳ vọng KQKD tốt.

Kịch bản 2 (40%): VN-Index tiếp tục biến động hẹp quanh vùng 1.160 điểm. Nhà đầu tư có thể tiếp tục giữ tỷ trọng cổ phiếu ở mức 50% với những cổ phiếu trong danh mục, nên thận trọng với vị thế mua, đặc biệt là mua đuổi cổ phiếu.

Giao dịch tự doanh 10 phiên HSX



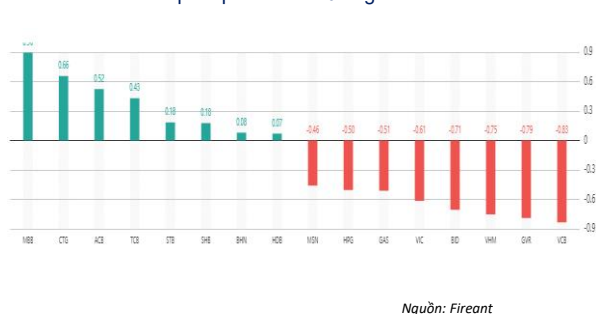
Giao dịch nước ngoài 10 phiên HSX



Tăng giảm nhóm ngành

| Ngành | Ngày | Tháng |
|-----------------------------|--------|--------|
| Dầu khí | -1,15% | -1,69% |
| Hóa chất | -2,70% | 1,81% |
| Tài nguyên Cơ bản | -1,23% | 0,49% |
| Xây dựng và Vật liệu | -2,03% | 3,27% |
| Hàng & Dịch vụ Công nghiệp | -1,33% | 0,81% |
| Ô tô và phụ tùng | -0,40% | 6,06% |
| Thực phẩm và đồ uống | -1,03% | -1,10% |
| Hàng cá nhân & Gia dụng | -1,15% | 4,91% |
| Y tế | -0,42% | 5,82% |
| Bán lẻ | -1,02% | 0,64% |
| Truyền thông | -3,03% | 2,87% |
| Du lịch và Giải trí | -0,75% | 5,89% |
| Điện, nước & xăng dầu khí đ | -0,93% | -0,48% |
| Ngân hàng | -0,93% | 8,79% |
| Bảo hiểm | 0,29% | 4,55% |
| Bất động sản | -0,66% | -0,58% |
| Dịch vụ tài chính | -1,62% | 3,44% |
| Công nghệ Thông tin | -0,31% | 0,47% |

Top cổ phiếu ảnh hưởng chỉ số



Nguồn: Fireant

Top NN mua ròng HSX

| Mã | Đóng cửa | Thay đổi | KLGD |
|-----|----------|----------------|------------|
| STB | 29,9 | 0,40 / 1,36% | 41.145.100 |
| VCB | 88,7 | -0,60 / -0,67% | 1.954.500 |
| VPB | 19,65 | 0,00 / 0,00% | 25.120.500 |
| CTG | 31,5 | 0,50 / 1,61% | 17.353.500 |
| MWG | 41,9 | -0,55 / -1,30% | 7.783.700 |

Top NN bán ròng HSX

| Mã | Đóng cửa | Thay đổi | KLGD |
|-----|----------|----------------|-----------|
| VNM | 67,2 | -0,70 / -1,03% | 3.283.000 |
| BCM | 59,9 | -0,50 / -0,83% | 2.246.400 |
| DPM | 32,75 | -0,80 / -2,38% | 3.698.100 |
| HDG | 25 | -0,60 / -2,34% | 3.444.700 |
| KDH | 29,9 | -0,35 / -1,16% | 2.859.900 |

Giao dịch cổ đông lớn và nội bộ

| Mã | Tên | Vị trí | Ngày | Đăng ký | Khối lượng |
|-----|----------------------------|---|------------|---------|------------|
| VNM | Platinum Victory Pte. Ltd. | --- | 12/01/2024 | Mua | 20.899.554 |
| TNC | Dương Thị Kiều Anh | --- | 12/01/2024 | Bán | 389.900 |
| RDP | Hồ Đức Lam | Chủ tịch Hội đồng Quản trị/Người đại diện Pháp luật | 11/01/2024 | Bán | 0 |
| S4A | Nguyễn Thanh | Anh của NGUYỄN BÌNH | 11/01/2024 | Mua | 125.000 |
| VDS | Lê Minh Hiền | Phó Tổng Giám đốc/Giám đốc bộ phận | 11/01/2024 | Bán | 249.660 |

TIN TỨC

Trong nước

[Vì sao dòng vốn FDI 2023 của Việt Nam đạt mức kỉ lục?](#)
[Lãi suất của Eurozone đã chạm đỉnh](#)
[Bất động sản nghỉ dưỡng thiếu hụt nguồn cung trong năm 2024](#)

Thế giới

[Malaysia thúc đẩy ngành công nghiệp bán dẫn](#)
[Ấn Độ 'gõ cửa' mở đầu giá rẻ mới của thế giới](#)
[Ukraine về khả năng đáp trả hạt nhân](#)

Doanh nghiệp

[Đỉnh giá cổ phiếu thủy sản đang ở mức cao lịch sử](#)
[BID: Tổ chức ĐHĐCĐ bất thường](#)
[DXG: Đất Xanh dồn dập huy động vốn](#)

Hàng hóa

[Giá dầu Brent dự kiến giảm trong các năm 2024 và 2025](#)
[Cước vận tải biển tăng chóng mặt](#)
[Vì sao giá vàng rất khó giảm?](#)

Top 10 khối lượng giao dịch HSX

| | Khối lượng giao dịch | Thay đổi |
|----|----------------------|--------------------|
| 1 | MBB | 46.166.500 / 3,39% |
| 2 | CTG | 17.353.500 / 1,61% |
| 3 | ACB | 25.754.500 / 2,18% |
| 4 | TCB | 11.986.800 / 1,46% |
| 5 | STB | 41.145.100 / 1,36% |
| 6 | SHB | 64.697.000 / 1,65% |
| 7 | BHN | 800 / 3,59% |
| 8 | HDB | 10.184.300 / 0,48% |
| 9 | PDN | 1.000 / 6,94% |
| 10 | BCG | 8.679.300 / 3,58% |

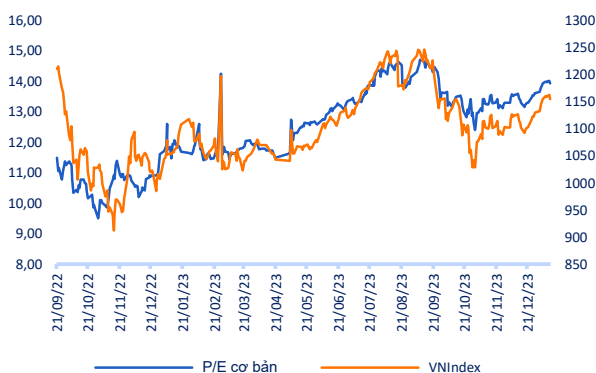
Giá hàng hóa

| | Hàng ngày | 1 tháng | YTD |
|----------------|-----------|---------|--------|
| Vàng | 1.18% | 2.76% | -1.39% |
| Bạc | 1.74% | 0.78% | -3.85% |
| Dầu Brent | 2.29% | 6.63% | 2.78% |
| Dầu Thô WTI | 2.51% | 6.28% | 3.04% |
| Khí Tự nhiên | 1.61% | 34.78% | 25.18% |
| Dầu Nhiên liệu | 2.05% | 7.09% | 6.88% |
| Cà phê Mỹ | 1.19% | -5.83% | -2.66% |
| Lúa mì Mỹ | 0.48% | 3.70% | -3.36% |
| Đường London | 0.50% | -0.25% | 5.00% |
| Cotton Mỹ | 0.17% | 0.39% | 0.62% |

Tỷ giá hối đoái

| | Thay đổi | Tỷ giá NHNN | |
|---------|----------------|-------------|--------|
| | | Mua | Bán |
| USD/VND | 24378 / 0,12% | USD 23.400 | 25.124 |
| EUR/USD | 1,09 / 0,20% | EUR 24.998 | 27.629 |
| GBP/USD | 1,27 / 0,37% | GBP 29.085 | 32.147 |
| USD/JPY | 144,52 / 1,25% | JPY 157 | 173 |
| AUD/USD | 0,67 / 0,40% | AUD 15.255 | 16.861 |

Định giá thị trường



HỆ THỐNG KHUYẾN NGHỊ CỦA VIETFIRST

Hệ thống khuyến nghị của VFS được xây dựng dựa trên sự chênh lệch giữa giá cổ phiếu thị trường tại thời điểm đánh giá và giá mục tiêu 12 tháng

| Hệ thống khuyến nghị | Diễn giải |
|----------------------|--|
| MUA | Nếu giá mục tiêu cao hơn giá thị trường từ 15% trở lên |
| THEO DÕI | Nếu giá mục tiêu cao hơn giá thị trường từ 5 – 15% |
| NẮM GIỮ | Nếu giá mục tiêu cao hơn giá thị trường không quá 5% |
| BÁN | Nếu giá mục tiêu thấp hơn giá thị trường tối thiểu 5% |

© CÔNG TY CỔ PHẦN CHỨNG KHOÁN NHẤT VIỆT (VFS)**Hội sở Hồ Chí Minh**

Lầu 1 117 - 119 - 121 Nguyễn Du P, Bến Thành Q, 1 Thành phố HCM

Điện thoại: (84-8) 62556586 Fax: (84-8) 62556580

Website: www.vfs.com.vn

Chi nhánh Hà Nội

Tầng 5, Số 37 Bà Triệu, Phường Hàng Bài, Quận Hoàn Kiếm, Thành phố Hà Nội.

Điện thoại: (84-4) 39288222 Fax: (84-4) 39338222

THÔNG TIN LIÊN HỆ

| | |
|-------------------|--|
| Nguyễn Minh Hoàng | Giám đốc phòng phân tích hoang.nguyenminh@vfs.com.vn |
| Nguyễn Hoàng Long | Chuyên viên phân tích long.nguyen@vfs.com.vn |
| Đặng Thu Hiền | Chuyên viên phân tích hien.dang@vfs.com.vn |
| Nguyễn Thị Huyền | Chuyên viên phân tích huyen.nguyen@vfs.com.vn |
| Nguyễn Anh Quân | Chuyên viên phân tích quan.nguyen@vfs.com.vn |
| Nguyễn Thị Mai | Chuyên viên phân tích mai.nguyen@vfs.com.vn |

Tuyên bố miễn trách nhiệm: Bản quyền thuộc về Công ty CP Chứng khoán Nhất Việt (VFS). Những thông tin sử dụng trong báo cáo được thu thập từ những nguồn đáng tin cậy và VFS không chịu trách nhiệm về tính chính xác của chúng. Quan điểm thể hiện trong báo cáo này là của (các) tác giả và không nhất thiết liên hệ với quan điểm chính thức của VFS. Không một thông tin cũng như ý kiến nào được viết ra nhằm mục đích quảng cáo hay khuyến nghị mua/bán bất kỳ chứng khoán nào. Báo cáo này không được phép sao chép tái bản bởi bất kỳ cá nhân hoặc tổ chức nào khi chưa được phép của VFS.