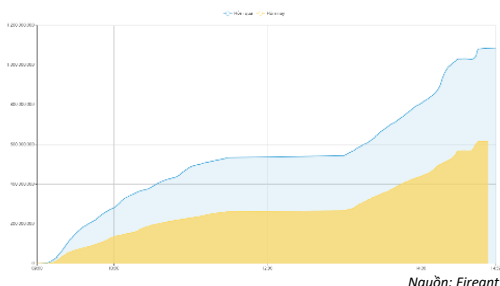


## THỐNG KÊ THỊ TRƯỜNG

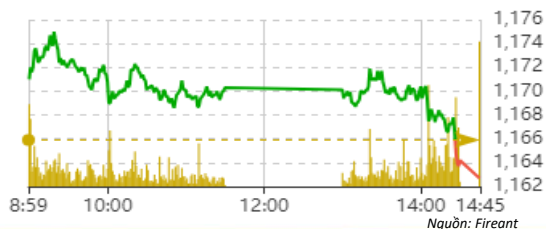
	HSX	HNX
<b>Giá đóng cửa</b>	1154,7	230,3
<b>Thay đổi</b>	-7,5	-2,4
<b>Thay đổi %</b>	-0,65%	-1,03%
<b>KLGD (Triệu CP)</b>	570,7	65,4
<b>GTGD (Tỷ)</b>	12.623	1.212
<b>Độ rộng thị trường</b>		
CP tăng giá	132	52
CP giảm giá	380	119
CP tham chiếu	60	63
<b>P/E</b>	13,3	16,9
<b>P/B</b>	1,6	1,2

Thanh khoản HSX



Chỉ số phái sinh

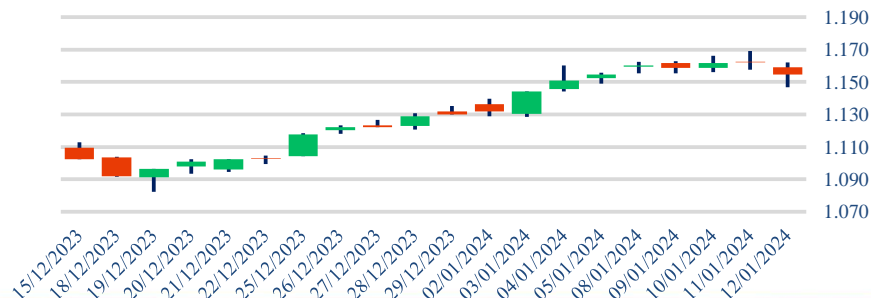
Phái sinh	Đóng cửa	Thay đổi	Basis	OI
VN30	1163,66	10,00%	-2,24	
VN30F1M	1165,9	-2.20 (-0.19%)		65958



## XU HƯỚNG DÒNG TIỀN

- VN-Index kết phiên giảm 0,58 điểm (-0,05%), đóng cửa tại 1.154,12 điểm. Độ rộng thị trường nghiêng về bên bán với 311 mã giảm và 181 mã tăng. Thị trường mở cửa tích cực, tuy nhiên áp lực bán xuất hiện sau đó và duy trì trong phần lớn thời gian giao dịch khiến cho chỉ số đóng cửa dưới mốc tham chiếu.
- Áp lực bán xuất hiện lớn tại nhóm chứng khoán và nhóm xây dựng. Bên cạnh đó, nhóm dẫn dắt thị trường, ngân hàng, tiếp tục phân hóa sau nhịp tăng ngắn hạn vừa qua.
- Dòng tiền chỉ hoạt động tích cực tại một vài cổ phiếu vốn hóa lớn như VCB, BID và MWG, từ đó phần nào kìm hãm áp lực bán trên toàn thị trường.
- Trên sàn HOSE, khối ngoại mua ròng gần 55 tỷ, tập trung tại các cổ phiếu CTG, STB và MWG và không có nhiều tác động lên thị trường.
- Thị trường mặc dù giảm nhẹ tuy nhiên có thể thấp áp lực bán lớn trên toàn thị trường khi dòng tiền thận trọng hơn tại vùng giá cao với tâm lý chốt lời thường trực.

## Biểu đồ VNIndex 1 tháng



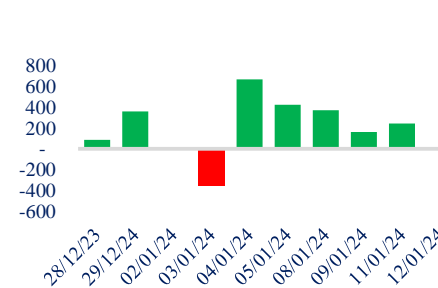
## PHÂN TÍCH KỸ THUẬT

- VN-Index kết phiên ghi nhận nền đỡ với bóng nền dài phía trên cho thấy bên bán áp đảo hoàn toàn tại kháng cự 1.160 điểm. Tuy nhiên, thanh khoản sụt giảm sâu xuống dưới mức trung bình 05 phiên cùng việc biên độ giảm ở mức thấp cho thấy bên bán chưa chủ động dẫn dắt xu hướng mà chỉ đang duy trì ở vùng giá cao. Nhờ đó, VN-Index vẫn đang dao động phía trên SMA 10 phiên và chưa phá vỡ quy luật xu hướng tăng ngắn hạn.

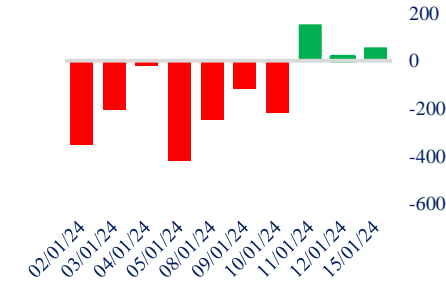
## CHIẾN LƯỢC GIAO DỊCH

- Thị trường tiếp tục ở trạng thái giằng co, đặc biệt khi nhóm dẫn dắt xuất hiện áp lực chốt lời. Nhà đầu tư với chiến lược giao dịch ngắn hạn có thể thực hiện chốt lời 1 phần các cổ phiếu trong danh mục.
- + Kịch bản 1 (60%): VN-Index điều chỉnh về vùng 1.140 điểm. Nhà đầu tư hạ tỷ trọng cổ phiếu trong danh mục xuống 30%, chờ đợi cơ hội để có thể mở vị thế mua mới đối với cổ phiếu kỳ vọng KQKD tốt.
- + Kịch bản 2 (40%): VN-Index tiếp tục biến động hẹp quanh vùng 1.160 điểm. Nhà đầu tư có thể tiếp tục giữ tỷ trọng cổ phiếu ở mức 50% với những cổ phiếu trong danh mục, nên thận trọng với vị thế mua, đặc biệt là mua đuổi cổ phiếu.

## Giao dịch tự doanh 10 phiên HSX



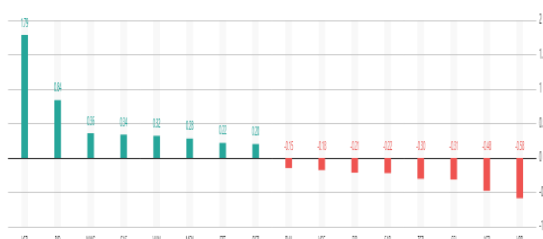
## Giao dịch nước ngoài 10 phiên HSX



### Tăng giảm nhóm ngành

Ngành	Ngày	Tháng
Dầu khí	-0,27%	-2,50%
Hóa chất	0,11%	-0,96%
Tài nguyên Cơ bản	-0,18%	-2,10%
Xây dựng và Vật liệu	-0,48%	0,74%
Hàng & Dịch vụ Công nghiệp	-0,78%	-1,01%
Ô tô và phụ tùng	-0,64%	5,80%
Thực phẩm và đồ uống	-0,45%	-1,29%
Hàng cá nhân & Gia dụng	-0,33%	3,22%
Y tế	-0,15%	5,20%
Bán lẻ	1,41%	-0,63%
Truyền thông	-2,48%	-0,22%
Du lịch và Giải trí	-0,30%	4,90%
Điện, nước & xăng dầu khí đ	0,64%	-1,23%
Ngân hàng	0,64%	8,77%
Bảo hiểm	0,19%	3,76%
Bất động sản	-1,45%	-2,21%
Dịch vụ tài chính	-0,15%	3,10%
Công nghệ Thông tin	-1,69%	-1,69%

### Top cổ phiếu ảnh hưởng chỉ số



Nguồn: Fireant

### Top NN mua ròng HSX

Mã	Đóng cửa	Thay đổi	KLGD
CTG	31,4	-0,10 / -0,32%	7.071.700
STB	29,8	-0,10 / -0,33%	13.267.500
MWG	42,9	1,00 / 2,39%	10.125.100
VCG	23,85	0,20 / 0,85%	4.499.900
PVD	27,3	0,40 / 1,49%	6.363.700

### Top NN bán ròng HSX

Mã	Đóng cửa	Thay đổi	KLGD
VNM	67	-0,20 / -0,30%	2.336.501
HDG	24,55	-0,45 / -1,80%	2.369.200
VRE	22,95	-0,15 / -0,65%	2.397.000
FRT	96,9	-0,90 / -0,92%	444.700
LPB	16,6	0,00 / 0,00%	6.165.200

### Giao dịch cổ đông lớn và nội bộ

Mã	Tên	Vị trí	Ngày	Đăng ký	Khối lượng
NVL	Novagroup	---	12/01/2024	Bán	0
VNM	Platinum Victory Pte. Ltd.	---	12/01/2024	Mua	20.899.554
MBB	Đầu Tư Scic	---	12/01/2024	Bán	3.000.000
MBB	Đầu Tư Scic	---	12/01/2024	Mua	1.380.000
TNC	Dương Thị Kiều Anh	---	12/01/2024	Bán	389.900

### TIN TỨC

#### Trong nước

[Thách thức nào cho bất động sản khu công nghiệp 2024?](#)  
[Hai kịch bản tăng trưởng kinh tế Việt Nam năm 2024](#)  
[Tổng thống Indonesia kêu gọi đầu tư vào siêu dự án đởi đờ](#)

#### Doanh nghiệp

[Amazon, Google, Duolingo cắt giảm hàng trăm nhân viên](#)  
[Khởi ngoại lại xả cổ phiếu Trung Quốc](#)  
[Những rủi ro an ninh ở Biển Đỏ](#)

#### Thế giới

[TDM ước lãi sau thuế 284 tỷ trong năm 2023, tăng 29%](#)  
[An Gia \(AGG\) có Tổng Giám đốc mới](#)  
[POW ước lãi trước thuế hơn 1.3 ngàn tỷ đồng trong 2023](#)

#### Hàng hóa

[Giá vàng SJC giảm 200.000 đồng sáng đầu tuần](#)  
[Tỷ giá trung tâm bất tăng](#)  
[Việt Nam chi gần 900 triệu USD nhập khẩu gạo](#)

### Top 10 khối lượng giao dịch HSX

	Khối lượng giao dịch	Thay đổi
1	VCB	2.012.200 / 1,47%
2	BID	1.335.700 / 1,30%
3	MWG	10.125.100 / 2,39%
4	GAS	441.100 / 0,80%
5	VHM	3.149.500 / 0,73%
6	MSN	1.312.000 / 1,23%
7	FPT	2.107.979 / 0,74%
8	OCB	6.512.200 / 2,68%
9	LGC	500 / 6,31%
10	GVR	2.017.500 / 0,74%

### Giá hàng hóa

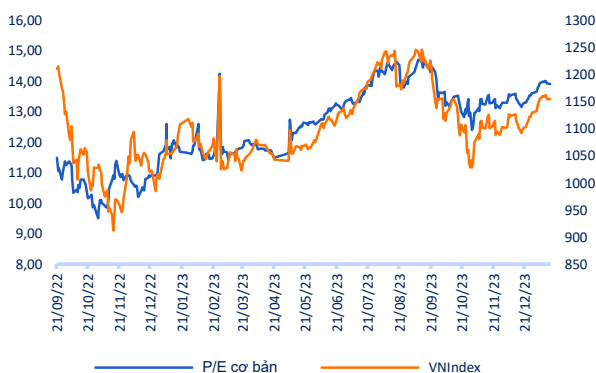
	Hàng ngày	1 tháng	YTD
Vàng	1.18%	2.76%	-1.39%
Bạc	1.74%	0.78%	-3.85%
Dầu Brent	2.29%	6.63%	2.78%
Dầu Thô WTI	2.51%	6.28%	3.04%
Khí Tự nhiên	1.61%	34.78%	25.18%
Dầu Nhiên liệu	2.05%	7.09%	6.88%
Cà phê Mỹ	1.19%	-5.83%	-2.66%
Lúa mì Mỹ	0.48%	3.70%	-3.36%
Đường London	0.50%	-0.25%	5.00%
Cotton Mỹ	0.17%	0.39%	0.62%

### Tỷ giá hối đoái

	Thay đổi	Mua	Bán
USD/VND	24378 / 0,12%	USD 23.400	25.124
EUR/USD	1,09 / 0,20%	EUR 24.998	27.629
GBP/USD	1,27 / 0,37%	GBP 29.085	32.147
USD/JPY	144,52 / 1,25%	JPY 157	173
AUD/USD	0,67 / 0,40%	AUD 15.255	16.861

### Tỷ giá NHNN

### Định giá thị trường





**HỆ THỐNG KHUYẾN NGHỊ CỦA VIETFIRST**

Hệ thống khuyến nghị của VFS được xây dựng dựa trên sự chênh lệch giữa giá cổ phiếu thị trường tại thời điểm đánh giá và giá mục tiêu 12 tháng

Hệ thống khuyến nghị	Diễn giải
MUA	Nếu giá mục tiêu cao hơn giá thị trường từ 15% trở lên
THEO DÕI	Nếu giá mục tiêu cao hơn giá thị trường từ 5 – 15%
NẮM GIỮ	Nếu giá mục tiêu cao hơn giá thị trường không quá 5%
BÁN	Nếu giá mục tiêu thấp hơn giá thị trường tối thiểu 5%

**© CÔNG TY CỔ PHẦN CHỨNG KHOÁN NHẤT VIỆT (VFS)****Hội sở Hồ Chí Minh**

Lầu 1 117 - 119 - 121 Nguyễn Du P, Bến Thành Q, 1 Thành phố HCM

Điện thoại: (84-8) 62556586 Fax: (84-8) 62556580

Website: [www.vfs.com.vn](http://www.vfs.com.vn)

**Chi nhánh Hà Nội**

Tầng 5, Số 37 Bà Triệu, Phường Hàng Bài, Quận Hoàn Kiếm, Thành phố Hà Nội.

Điện thoại: (84-4) 39288222 Fax: (84-4) 39338222

**THÔNG TIN LIÊN HỆ**

Nguyễn Minh Hoàng	Giám đốc phòng phân tích <a href="mailto:hoang.nguyenminh@vfs.com.vn">hoang.nguyenminh@vfs.com.vn</a>
Nguyễn Hoàng Long	Chuyên viên phân tích <a href="mailto:long.nguyen@vfs.com.vn">long.nguyen@vfs.com.vn</a>
Đặng Thu Hiền	Chuyên viên phân tích <a href="mailto:hien.dang@vfs.com.vn">hien.dang@vfs.com.vn</a>
Nguyễn Thị Huyền	Chuyên viên phân tích <a href="mailto:huyen.nguyen@vfs.com.vn">huyen.nguyen@vfs.com.vn</a>
Nguyễn Anh Quân	Chuyên viên phân tích <a href="mailto:quan.nguyen@vfs.com.vn">quan.nguyen@vfs.com.vn</a>
Nguyễn Thị Mai	Chuyên viên phân tích <a href="mailto:mai.nguyen@vfs.com.vn">mai.nguyen@vfs.com.vn</a>

Tuyên bố miễn trách nhiệm: Bản quyền thuộc về Công ty CP Chứng khoán Nhất Việt (VFS). Những thông tin sử dụng trong báo cáo được thu thập từ những nguồn đáng tin cậy và VFS không chịu trách nhiệm về tính chính xác của chúng. Quan điểm thể hiện trong báo cáo này là của (các) tác giả và không nhất thiết liên hệ với quan điểm chính thức của VFS. Không một thông tin cũng như ý kiến nào được viết ra nhằm mục đích quảng cáo hay khuyến nghị mua/bán bất kỳ chứng khoán nào. Báo cáo này không được phép sao chép tái bản bởi bất kỳ cá nhân hoặc tổ chức nào khi chưa được phép của VFS.