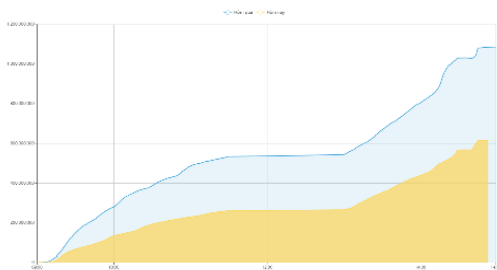


## THỐNG KÊ THỊ TRƯỜNG

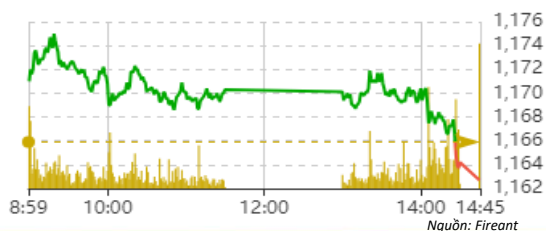
	HSX	HNX
Giá đóng cửa	1163,1	229,5
Thay đổi	8,9	2,0
Thay đổi %	0,77%	0,86%
KLGD (Triệu CP)	561,2	63,7
GTGD (Tỷ)	13.089	1.097
<b>Độ rộng thị trường</b>		
CP tăng giá	318	94
CP giảm giá	163	62
CP tham chiếu	102	67
P/E	14,0	16,9
P/B	1,6	1,2

Thanh khoản HSX



Chỉ số phái sinh

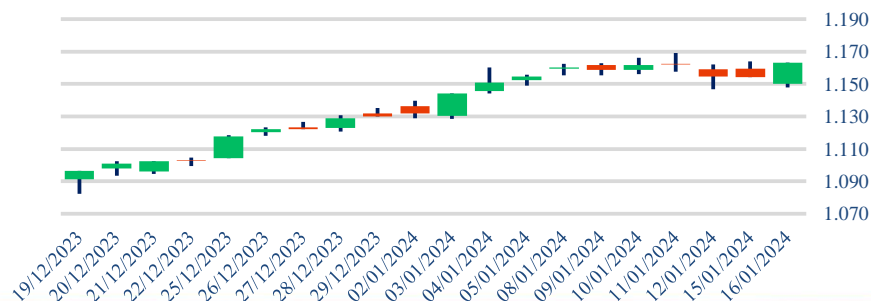
Phái sinh	Đóng cửa	Thay đổi	Basis	OI
VN30	1163,12	0,77%	-8,88	
VN30F1M	1172	9.30 (0.80%)		53119



## XU HƯỚNG DÒNG TIỀN

- VN-Index kết phiên tăng 9,00 điểm (+0,78%), đóng cửa tại 1.163,12 điểm. Độ rộng thị trường nghiêng về bên mua với 318 mã tăng và 163 mã giảm. Thị trường mở phiên tiêu cực với sắc đỏ bao trùm, sau đó giao dịch giằng co quanh mốc tham chiếu. Dòng tiền chỉ vào mạnh vào cuối phiên chiều giúp chỉ số có phiên tăng tốt.
- Dòng tiền hoạt động tích cực nhất tại nhóm thép khi có nhiều cổ phiếu tăng điểm và tạo đà tâm lý tích cực cho thị trường từ phiên sáng, nổi bật có NKG tăng trần, HSG tăng 6,02%. Bên cạnh đó nhóm chứng khoán và nhóm bán lẻ cũng ghi nhận diễn biến tăng điểm tích cực.
- Trong khi đó nhóm ngân hàng và nhóm bất động sản tiếp tục ghi nhận sự phân hóa.
- Trên sàn HOSE, khối ngoại mua ròng gần 149 tỷ, tập trung tại các cổ phiếu VPB, STB và MWG và không có nhiều tác động lên thị trường.
- Thị trường tăng điểm với việc dòng tiền lan tỏa đều trên các nhóm ngành cho thấy tâm lý giao dịch có phần cải thiện và tích cực hơn tại vùng giá cao hiện tại.

## Biểu đồ VNIndex 1 tháng



## PHÂN TÍCH KỸ THUẬT

- VN-Index ghi nhận một nền tăng, đóng cửa tại giá cao nhất phiên, giúp chỉ số phủ nhận áp lực bán trong hai phiên liền trước. Thanh khoản thấp trong phiên tăng điểm tích cực hôm nay hàm ý về việc áp lực bán không xuất hiện quá nhiều. Nhờ đó, áp lực điều chỉnh có thể sẽ không gia tăng. Tuy nhiên, đà tăng ngắn hạn từ trung tuần tháng 12/2023 có thể tiếp diễn hay không sẽ cần có tín hiệu xác nhận từ thanh khoản và diễn biến bất phá ngưỡng 1.170 điểm.

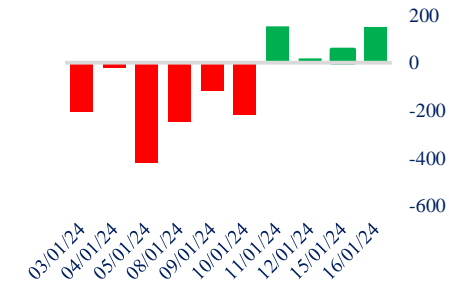
## CHIẾN LƯỢC GIAO DỊCH

- + Kịch bản 1 (60%): VN-Index tiếp tục tăng bất phá ngưỡng kháng cự 1.170 điểm. Nhà đầu tư có thể nâng tỷ trọng cổ phiếu lên mức 60% trên các cổ phiếu có sẵn trong danh mục và thận trọng với vị thế mua mới, đặc biệt là mua đuổi cổ phiếu tăng mạnh.
- + Kịch bản 2 (40%): VN-Index tiếp tục giao dịch giằng co quanh vùng 1.155-1.160 điểm. Nhà đầu tư giữ nguyên danh mục và quan sát diễn biến tiếp theo của thị trường.

## Giao dịch tự doanh 10 phiên HSX



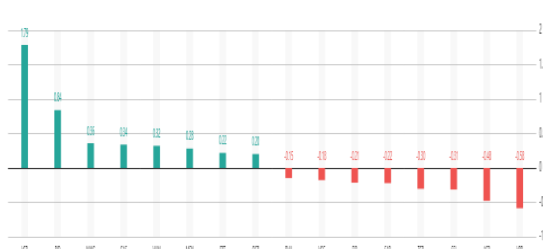
## Giao dịch nước ngoài 10 phiên HSX



Tăng giảm nhóm ngành

Ngành	Ngày	Tháng
Dầu khí	0,40%	1,50%
Hóa chất	1,51%	3,60%
Tài nguyên Cơ bản	2,71%	4,28%
Xây dựng và Vật liệu	1,51%	4,44%
Hàng & Dịch vụ Công nghiệp	0,92%	1,89%
Ô tô và phụ tùng	-0,07%	5,00%
Thực phẩm và đồ uống	0,94%	2,20%
Hàng cá nhân & Gia dụng	1,29%	5,55%
Y tế	0,58%	6,01%
Bán lẻ	2,76%	7,26%
Truyền thông	-0,26%	-10,84%
Du lịch và Giải trí	0,43%	6,09%
Điện, nước & xăng dầu khí đ	0,05%	1,85%
Ngân hàng	0,05%	11,20%
Bảo hiểm	0,23%	3,24%
Bất động sản	-0,02%	1,55%
Dịch vụ tài chính	1,27%	4,94%
Công nghệ Thông tin	1,56%	-0,17%

Top cổ phiếu ảnh hưởng chỉ số



Nguồn: Fireant

Top NN mua ròng HSX

Mã	Đóng cửa	Thay đổi	KLGD
MWG	44,3	1,40 / 3,26%	18.190.100
STB	29,9	0,10 / 0,34%	13.319.500
VPB	19,45	0,10 / 0,52%	12.899.500
VCB	90	0,00 / 0,00%	1.433.200
BID	46,9	0,30 / 0,64%	1.130.700

Top NN bán ròng HSX

Mã	Đóng cửa	Thay đổi	KLGD
SSI	33,5	0,50 / 1,52%	19.315.100
VNM	67,4	0,40 / 0,60%	2.072.400
KDH	29,6	-0,25 / -0,84%	1.951.300
VRE	23	0,05 / 0,22%	2.063.500
HDG	26,15	1,60 / 6,52%	3.206.100

Giao dịch cổ đông lớn và nội bộ

Mã	Tên	Vị trí	Ngày	Đăng ký	Khối lượng
CHP	Ree Energy	Công ty liên kết	15/01/2024	Mua	150.000
TDM	Công ty Tân Thanh	---	15/01/2024	Mua	300.000
TEG	Công ty Cổ phần Tập đoàn Tru---	---	15/01/2024	Mua	15.231.380
KBC	Norges Bank	---	15/01/2024	Mua	0
VNM	Đầu Tư Scic	---	15/01/2024	Mua	500.000

TIN TỨC

Trong nước

[Canada - thị trường tiềm năng cho xuất khẩu dệt may](#)  
[Chính phủ đề xuất bổ sung 63,720 tỷ cho các dự án ĐTC](#)  
[Niềm tin của doanh nghiệp quay trở lại](#)

Doanh nghiệp

[PVS sắp tổ chức ĐHĐCĐ thông qua dự án 12 ngàn tỷ](#)  
[Chứng khoán JB lỗ gần 11 tỷ trong quý 4](#)  
[Bamboo Airways nhận thêm 2 máy bay mới trước Tết](#)

Thế giới

[Lợi suất trái phiếu chính phủ TQ sát mức thấp kỷ lục](#)  
[Đồng USD lên mức cao nhất trong hơn 1 tháng qua](#)  
[ECB: Vẫn có khả năng không hạ lãi suất trong năm 2024](#)

Hàng hóa

[Vàng thế giới tăng lên gần mốc 2.060 USD](#)  
[Dầu giảm nhẹ trước diễn biến căng thẳng tại Trung Đông](#)

Top 10 khối lượng giao dịch HSX

	Khối lượng giao dịch	Thay đổi
1	VHM	3.774.400 2,52%
2	HPG	20.767.200 2,58%
3	MSN	3.269.100 2,29%
4	MWG	18.190.100 3,26%
5	BID	1.130.700 0,64%
6	GVR	1.319.800 1,95%
7	VNM	2.072.400 0,60%
8	DGC	1.233.800 2,19%
9	VIB	7.248.700 1,42%
10	SSI	19.315.100 1,52%

Giá hàng hóa

	Hàng ngày	1 tháng	YTD
Vàng	1.18%	2.76%	-1.39%
Bạc	1.74%	0.78%	-3.85%
Dầu Brent	2.29%	6.63%	2.78%
Dầu Thô WTI	2.51%	6.28%	3.04%
Khí Tự nhiên	1.61%	34.78%	25.18%
Dầu Nhiên liệu	2.05%	7.09%	6.88%
Cà phê Mỹ	1.19%	-5.83%	-2.66%
Lúa mì Mỹ	0.48%	3.70%	-3.36%
Đường London	0.50%	-0.25%	5.00%
Cotton Mỹ	0.17%	0.39%	0.62%

Tỷ giá hối đoái

	Thay đổi	Mua	Bán
USD/VND	24378 0,12%	USD 23.400	25.136
EUR/USD	1,09 0,20%	EUR 24.877	27.496
GBP/USD	1,27 0,37%	GBP 28.908	31.951
USD/JPY	144,52 1,25%	JPY 156	172
AUD/USD	0,67 0,40%	AUD 15.087	16.675

Định giá thị trường





**HỆ THỐNG KHUYẾN NGHỊ CỦA VIETFIRST**

Hệ thống khuyến nghị của VFS được xây dựng dựa trên sự chênh lệch giữa giá cổ phiếu thị trường tại thời điểm đánh giá và giá mục tiêu 12 tháng

Hệ thống khuyến nghị	Diễn giải
MUA	Nếu giá mục tiêu cao hơn giá thị trường từ 15% trở lên
THEO DÕI	Nếu giá mục tiêu cao hơn giá thị trường từ 5 – 15%
NẮM GIỮ	Nếu giá mục tiêu cao hơn giá thị trường không quá 5%
BÁN	Nếu giá mục tiêu thấp hơn giá thị trường tối thiểu 5%

**© CÔNG TY CỔ PHẦN CHỨNG KHOÁN NHẤT VIỆT (VFS)****Hội sở Hồ Chí Minh**

Lầu 1 117 - 119 - 121 Nguyễn Du P, Bến Thành Q, 1 Thành phố HCM

Điện thoại: (84-8) 62556586 Fax: (84-8) 62556580

Website: [www.vfs.com.vn](http://www.vfs.com.vn)

**Chi nhánh Hà Nội**

Tầng 5, Số 37 Bà Triệu, Phường Hàng Bài, Quận Hoàn Kiếm, Thành phố Hà Nội.

Điện thoại: (84-4) 39288222 Fax: (84-4) 39338222

Tuyên bố miễn trách nhiệm: Bản quyền thuộc về Công ty CP Chứng khoán Nhất Việt (VFS). Những thông tin sử dụng trong báo cáo được thu thập từ những nguồn đáng tin cậy và VFS không chịu trách nhiệm về tính chính xác của chúng. Quan điểm thể hiện trong báo cáo này là của (các) tác giả và không nhất thiết liên hệ với quan điểm chính thức của VFS. Không một thông tin cũng như ý kiến nào được viết ra nhằm mục đích quảng cáo hay khuyến nghị mua/bán bất kỳ chứng khoán nào. Báo cáo này không được phép sao chép tái bản bởi bất kỳ cá nhân hoặc tổ chức nào khi chưa được phép của VFS.

**THÔNG TIN LIÊN HỆ**

Nguyễn Minh Hoàng	Giám đốc phòng phân tích <a href="mailto:hoang.nguyenminh@vfs.com.vn">hoang.nguyenminh@vfs.com.vn</a>
Nguyễn Hoàng Long	Chuyên viên phân tích <a href="mailto:long.nguyen@vfs.com.vn">long.nguyen@vfs.com.vn</a>
Đặng Thu Hiền	Chuyên viên phân tích <a href="mailto:hien.dang@vfs.com.vn">hien.dang@vfs.com.vn</a>
Nguyễn Thị Huyền	Chuyên viên phân tích <a href="mailto:huyen.nguyen@vfs.com.vn">huyen.nguyen@vfs.com.vn</a>
Nguyễn Anh Quân	Chuyên viên phân tích <a href="mailto:quan.nguyen@vfs.com.vn">quan.nguyen@vfs.com.vn</a>
Nguyễn Thị Mai	Chuyên viên phân tích <a href="mailto:mai.nguyen@vfs.com.vn">mai.nguyen@vfs.com.vn</a>