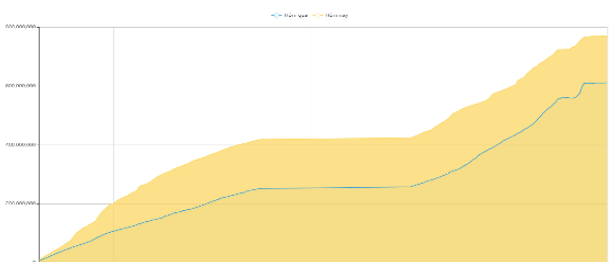


THÔNG KÊ THỊ TRƯỜNG

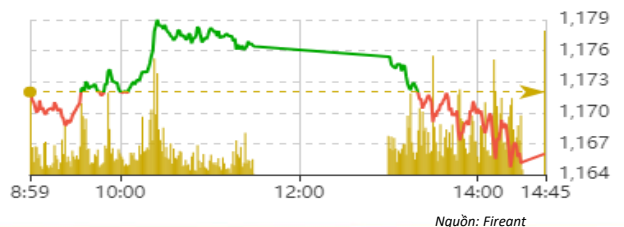
	HSX	HNX
Giá đóng cửa	1162,5	229,5
Thay đổi	-0,6	0,0
Thay đổi %	-0,05%	0,00%
KLGD (Triệu CP)	713,1	78,6
GTGD (Tỷ)	16.683	1.445
Độ rộng thị trường		
CP tăng giá	318	94
CP giảm giá	163	62
CP tham chiếu	102	67
P/E	14,0	16,9
P/B	1,6	1,2

Thanh khoản HSX



Chỉ số phái sinh

Phái sinh	Đóng cửa	Thay đổi	Basis	OI
VN30	1162,53	-0,31%	-3,47	
VN30F1M	1166	-6 (-0,51%)		48347



XU HƯỚNG DÒNG TIỀN

- VN-Index kết phiên giảm 0,59 điểm (0,05%), đóng cửa tại 1.162,53. Độ rộng toàn thị trường nghiêng về bên mua với 233 mã tăng và 241 mã giảm. Thị trường phiên sáng giao dịch tích cực, sắc xanh lan tỏa. Tuy nhiên áp lực bán lớn dần trong phiên chiều khiến cho chỉ số đóng cửa dưới mức tham chiếu.

- Mặc dù ghi nhận diễn tăng điểm tốt từ đầu phiên, áp lực bán gia tăng trong phiên chiều khiến nhiều cổ phiếu chứng khoán bị thu hẹp đà tăng, chỉ riêng có BSI là duy trì mức tăng trần đến cuối phiên giao dịch. Điều này góp phần khiến tâm lý giao dịch trũng xuống và thận trọng trở lại khi thị trường không tìm được dòng dẫn dắt.

- Ngoài ra, diễn biến giảm điểm tại phần lớn các cổ phiếu vốn hóa lớn như VHM, CTG và VPB có tác động tiêu cực lên chỉ số, bất chấp việc VCB nỗ lực giữ trụ thị trường.

- Trên sàn HOSE, khối ngoại mua ròng gần 141 tỷ đồng, tập trung tại các mã MWG, HPG và VCB.

PHÂN TÍCH KỸ THUẬT

- VN-Index ghi nhận bóng nến trên dài và đóng phiên tại mức gần thấp nhất ngày cho thấy sự áp đảo của phe bán về cuối phiên. Thanh khoản gia tăng lên gần tương đương mức trung bình 05 phiên thể hiện sự xuất hiện của áp lực bán lớn. Nỗ lực bứt phá bị phủ nhận với áp lực bán gia tăng tại vùng giá cao cho thấy dòng tiền vẫn còn thận trọng với việc tiếp diễn đà tăng của thị trường.

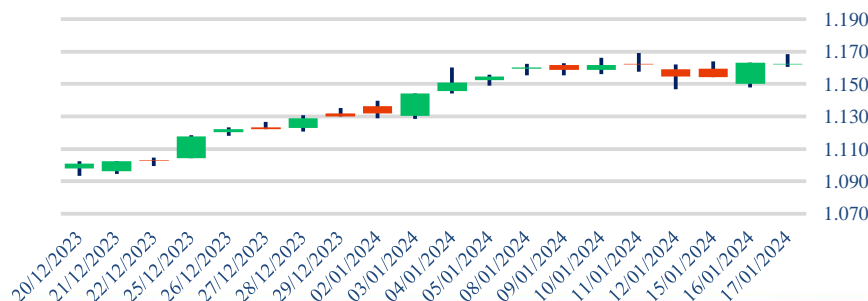
CHIẾN LƯỢC GIAO DỊCH

+ Kịch bản 1 (70%): VN-Index tiếp tục giao dịch giằng co quanh vùng 1.155-1.160 điểm.

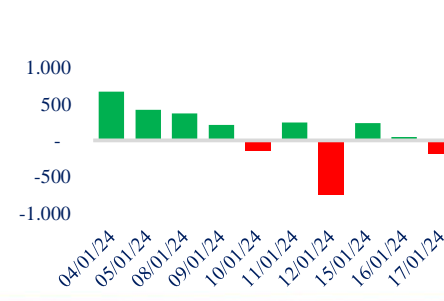
Nhà đầu tư giữ nguyên danh mục và quan sát diễn biến tiếp theo của thị trường.

+ Kịch bản 2 (30%): VN-Index tiếp tục tăng bứt phá ngưỡng kháng cự 1.170 điểm. Nhà đầu tư có thể nâng tỷ trọng cổ phiếu lên mức 60% trên các cổ phiếu có sẵn trong danh mục và thận trọng với vị thế mua mới, đặc biệt là mua đuổi cổ phiếu tăng mạnh.

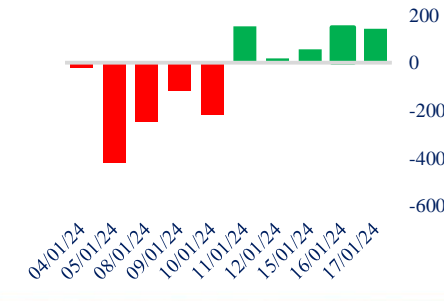
Biểu đồ VNIndex 1 tháng



Giao dịch tự doanh 10 phiên HSX



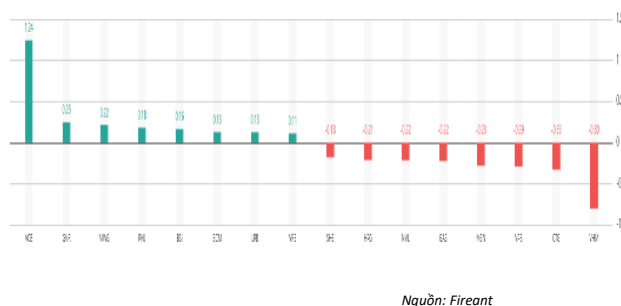
Giao dịch nước ngoài 10 phiên HSX



Tăng giảm nhóm ngành

Ngành	Ngày	Tháng
Dầu khí	-0,38%	1,50%
Hóa chất	0,32%	3,60%
Tài nguyên Cơ bản	-0,62%	4,28%
Xây dựng và Vật liệu	0,53%	4,44%
Hàng & Dịch vụ Công nghiệp	0,78%	1,89%
Ô tô và phụ tùng	-0,18%	5,00%
Thực phẩm và đồ uống	-0,41%	2,20%
Hàng cá nhân & Gia dụng	1,51%	5,55%
Y tế	-0,86%	6,01%
Bán lẻ	0,93%	7,26%
Truyền thông	3,87%	-10,84%
Du lịch và Giải trí	-0,47%	6,09%
Điện, nước & xăng dầu khí đ	-0,25%	1,85%
Ngân hàng	-0,25%	11,20%
Bảo hiểm	-0,04%	3,24%
Bất động sản	0,30%	1,55%
Dịch vụ tài chính	-0,37%	4,94%
Công nghệ Thông tin	0,84%	-0,17%

Top cổ phiếu ảnh hưởng chỉ số



Top NN mua ròng HSX

Mã	Đóng cửa	Thay đổi	KLGD
MWG	44,9	0,60 / 1,35%	14.801.400
HPG	27,65	-0,15 / -0,54%	23.596.200
VCB	90,9	0,90 / 1,00%	1.676.200
STB	29,7	-0,20 / -0,67%	15.239.500
VPB	19,3	-0,15 / -0,77%	13.909.200

Top NN bán ròng HSX

Mã	Đóng cửa	Thay đổi	KLGD
FUEVFN	26,71	-0,09 / -0,34%	4.890.800
VRE	23,3	0,20 / 0,87%	5.500.600
LPB	16,9	0,20 / 1,20%	16.197.700
DGC	91,8	-1,70 / -1,82%	1.794.100
VNM	67,1	-0,30 / -0,45%	1.916.400

Giao dịch cổ đông lớn và nội bộ

Mã	Tên	Vị trí	Ngày	Đăng ký	Khối lượng
FUEDCM	Quỹ Hưu Trí Bồ Sung Tự Ngụy	---	17/01/2024	Bán	90.000
FUEDCM	Quỹ Hưu Trí Thịnh An	---	17/01/2024	Bán	400.000
BID	Quách Hùng Hiệp	Phó Tổng Giám đốc	17/01/2024	Bán	0
RDP	Hồ Đức Lam	---	17/01/2024	Bán	0
E1VFN	Chứng khoán HSC	---	17/01/2024	Mua	0

TIN TỨC

Thế giới

Trong nước

[Xung đột Biển Đỏ: Doanh nghiệp XNK tìm phương án thay thế](#)
[Thủ tướng: Việt Nam thúc đẩy AI, CN bán dẫn và ô tô](#)
[Đại biểu QH đồng tình phân bổ 2.500 tỷ đồng cho EVN](#)

[Kinh tế TQ tăng trưởng 5.2% trong 2023](#)

[Dow Jones giảm hơn 200 điểm khi lợi suất TP Mỹ vượt mức 4%](#)
[Fed: NHTW không vội giảm lãi suất](#)

Doanh nghiệp

[HAG lại thay đổi danh sách nhà đầu tư chào bán riêng lẻ](#)
[Loạt doanh nghiệp ngành nước lãi kỷ lục năm 2023](#)
[VAF bị truy thu hơn nửa tỷ đồng tiền thuế](#)

Hàng hóa

[Trung Quốc thành khách hàng lớn nhất của nông sản Việt](#)
[Dầu đi ngang khi đồng USD tăng](#)
[Xuất khẩu cà phê Việt Nam gặp khó vì tình trạng găm hàng](#)

Top 10 khối lượng giao dịch HSX

	Khối lượng giao dịch	Thay đổi
1	VCB	1.676.200 / 1,00%
2	GVR	2.063.200 / 1,19%
3	MWG	14.801.400 / 1,35%
4	PNJ	2.689.400 / 2,55%
5	BSI	3.021.100 / 6,98%
6	BCM	378.500 / 0,84%
7	VRE	5.500.600 / 0,87%
8	VGC	764.800 / 1,96%
9	KDH	1.598.700 / 1,86%
10	LPB	16.197.700 / 1,20%

Giá hàng hóa

	Hàng ngày	1 tháng	YTD
Vàng	1.18%	2.76%	-1.39%
Bạc	1.74%	0.78%	-3.85%
Dầu Brent	2.29%	6.63%	2.78%
Dầu Thô WTI	2.51%	6.28%	3.04%
Khí Tự nhiên	1.61%	34.78%	25.18%
Dầu Nhiên liệu	2.05%	7.09%	6.88%
Cà phê Mỹ	1.19%	-5.83%	-2.66%
Lúa mì Mỹ	0.48%	3.70%	-3.36%
Đường London	0.50%	-0.25%	5.00%
Cotton Mỹ	0.17%	0.39%	0.62%

Tỷ giá hối đoái

	Thay đổi	Tỷ giá NHNN	
		Mua	Bán
USD/VND	24378 / 0,12%	USD 23.400	25.167
EUR/USD	1,09 / 0,20%	EUR 24.815	27.427
GBP/USD	1,27 / 0,37%	GBP 28.833	31.868
USD/JPY	144,52 / 1,25%	JPY 155	171
AUD/USD	0,67 / 0,40%	AUD 15.035	16.617

Định giá thị trường



HỆ THỐNG KHUYẾN NGHỊ CỦA VIETFIRST

Hệ thống khuyến nghị của VFS được xây dựng dựa trên sự chênh lệch giữa giá cổ phiếu thị trường tại thời điểm đánh giá và giá mục tiêu 12 tháng

Hệ thống khuyến nghị	Diễn giải
MUA	Nếu giá mục tiêu cao hơn giá thị trường từ 15% trở lên
THEO DÕI	Nếu giá mục tiêu cao hơn giá thị trường từ 5 – 15%
NẮM GIỮ	Nếu giá mục tiêu cao hơn giá thị trường không quá 5%
BÁN	Nếu giá mục tiêu thấp hơn giá thị trường tối thiểu 5%

© CÔNG TY CỔ PHẦN CHỨNG KHOÁN NHẤT VIỆT (VFS)**Hội sở Hồ Chí Minh**

Lầu 1 117 - 119 - 121 Nguyễn Du P, Bến Thành Q, 1 Thành phố HCM

Điện thoại: (84-8) 62556586 Fax: (84-8) 62556580

Website: www.vfs.com.vn

Chi nhánh Hà Nội

Tầng 5, Số 37 Bà Triệu, Phường Hàng Bài, Quận Hoàn Kiếm, Thành phố Hà Nội.

Điện thoại: (84-4) 39288222 Fax: (84-4) 39338222

Tuyên bố miễn trách nhiệm: Bản quyền thuộc về Công ty CP Chứng khoán Nhất Việt (VFS). Những thông tin sử dụng trong báo cáo được thu thập từ những nguồn đáng tin cậy và VFS không chịu trách nhiệm về tính chính xác của chúng. Quan điểm thể hiện trong báo cáo này là của (các) tác giả và không nhất thiết liên hệ với quan điểm chính thức của VFS. Không một thông tin cũng như ý kiến nào được viết ra nhằm mục đích quảng cáo hay khuyến nghị mua/bán bất kỳ chứng khoán nào. Báo cáo này không được phép sao chép tái bản bởi bất kỳ cá nhân hoặc tổ chức nào khi chưa được phép của VFS.

THÔNG TIN LIÊN HỆ

Nguyễn Minh Hoàng	Giám đốc phòng phân tích hoang.nguyenminh@vfs.com.vn
Nguyễn Hoàng Long	Chuyên viên phân tích long.nguyen@vfs.com.vn
Đặng Thu Hiền	Chuyên viên phân tích hien.dang@vfs.com.vn
Nguyễn Thị Huyền	Chuyên viên phân tích huyen.nguyen@vfs.com.vn
Nguyễn Anh Quân	Chuyên viên phân tích quan.nguyen@vfs.com.vn
Nguyễn Thị Mai	Chuyên viên phân tích mai.nguyen@vfs.com.vn