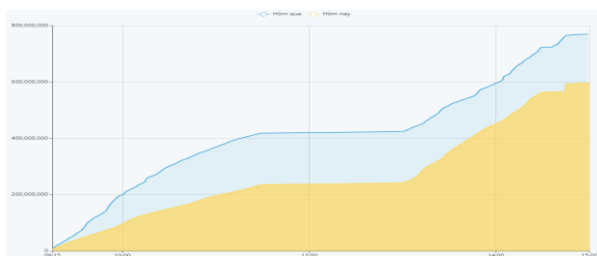


## THỐNG KÊ THỊ TRƯỜNG

	HSX	HNX
Giá đóng cửa	1169,7	230,5
Thay đổi	6,5	0,4
Thay đổi %	0,56%	0,19%
KLGD (Triệu CP)	550,6	50,4
GTGD (Tỷ)	13.169	958
<b>Độ rộng thị trường</b>		
CP tăng giá	289	80
CP giảm giá	167	74
CP tham chiếu	124	73
P/E	14,0	16,9
P/B	1,6	1,2

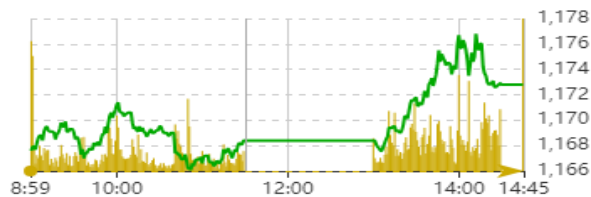
Thanh khoản HSX



Nguồn: Fireant

Chỉ số phái sinh

Phái sinh	Đóng cửa	Thay đổi	Basis	OI
VN30	1169,73	0,63%	3,73	
VN30F1M	1166	-6 (-0.51%)		48347



Nguồn: Fireant

## XU HƯỚNG DÒNG TIỀN

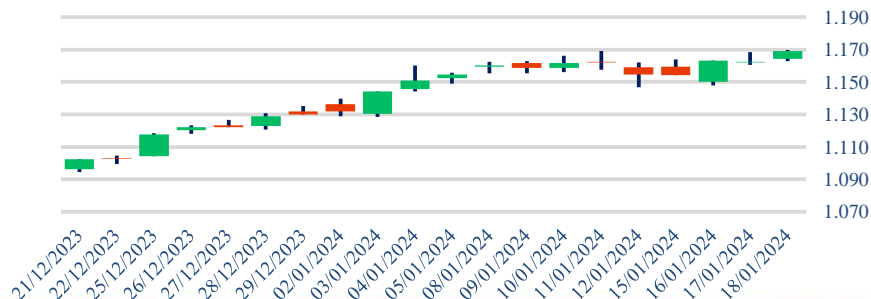
- VN-Index kết phiên tăng 6,53 điểm (+0,56%) lên 1.169,19 điểm. Độ rộng thị trường nghiêng nhẹ về bên mua khi có 289 mã tăng và 167 mã giảm. Thị trường hưng phấn từ đầu phiên, lực cầu được duy trì và bảo toàn trong suốt phiên giao dịch mặc dù có gặp áp lực chốt lời nhẹ nhưng không đáng kể.

- Nhóm các cổ phiếu vốn hóa lớn, đặc biệt là nhóm ngân hàng với BID, CTG, VPB, LPB... tiếp tục đóng vai trò quan trọng trong quá trình tăng điểm của thị trường. Nhóm bán lẻ cũng tăng mạnh nhịp này như MWG, VRE, PNJ

- Dòng tiền có xu hướng luân chuyển qua các nhóm cổ phiếu mid-cap trong đó chứng khoán, bất động sản cũng tăng nhẹ với hàng loạt thông tin tích cực về báo cáo KQKD quý 4 đã bắt đầu ra.

- Khối ngoại vẫn tiếp tục xu hướng mua ròng với giá trị mua đạt 1.139 tỷ và tập trung chủ yếu vào các mã MWG, VHM, VPB, VCB... Bên cạnh đó, VRE, PVD, VND là những cổ phiếu bị khối ngoại bán ròng mạnh.

## Biểu đồ VNIndex 1 tháng



## PHÂN TÍCH KỸ THUẬT

- VN-Index ghi nhận một nền tảng đóng cửa ở gần mức cao nhất phiên với thanh khoản thấp hơn mức trung bình 05 phiên. Đà tăng tiếp diễn với thanh khoản thấp có thể là tín hiệu cho sự kiệt cung. Đây có thể là tiền đề để VN-Index bứt phá hoàn toàn vùng giằng co 1.150 - 1.170 điểm để tiếp diễn đà tăng ngắn hạn.

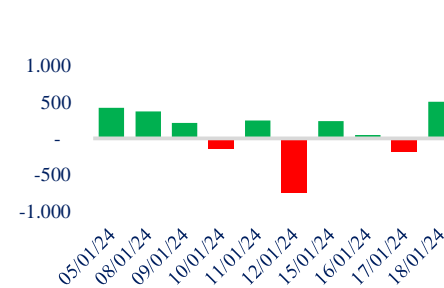
## CHIẾN LƯỢC GIAO DỊCH

+ Kịch bản 1 (50%): VN-Index tiếp tục giao dịch giằng co quanh vùng 1.155-1.160 điểm.

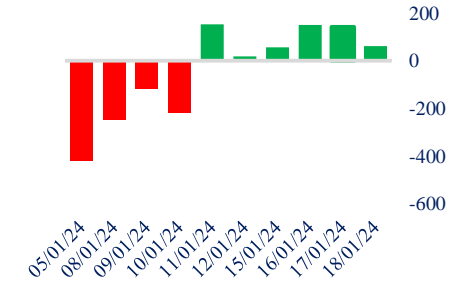
Nhà đầu tư giữ nguyên danh mục và quan sát diễn biến tiếp theo của thị trường.

+ Kịch bản 2 (50%): VN-Index tiếp tục tăng bứt phá hoàn toàn ngưỡng kháng cự 1.170 điểm. Nhà đầu tư có thể nâng tỷ trọng cổ phiếu lên mức 60% trên các cổ phiếu có sẵn trong danh mục và thận trọng với vị thế mua mới, đặc biệt là mua đuổi cổ phiếu tăng mạnh.

## Giao dịch tự doanh 10 phiên HSX



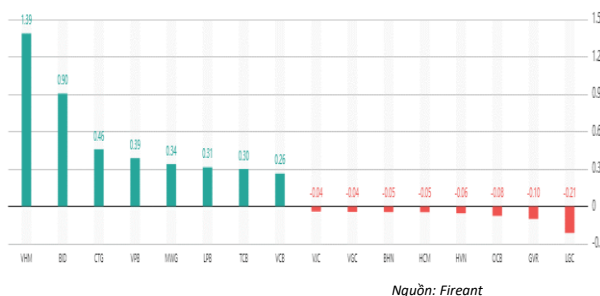
## Giao dịch nước ngoài 10 phiên HSX



Tăng giảm nhóm ngành

Ngành	Ngày	Tháng
Dầu khí	-0,30%	1,12%
Hóa chất	0,00%	3,95%
Tài nguyên Cơ bản	0,07%	3,64%
Xây dựng và Vật liệu	-0,22%	5,01%
Hàng & Dịch vụ Công nghiệp	0,14%	2,71%
Ô tô và phụ tùng	0,53%	4,83%
Thực phẩm và đồ uống	0,12%	1,78%
Hàng cá nhân & Gia dụng	0,39%	7,17%
Y tế	0,48%	5,11%
Bán lẻ	1,51%	8,26%
Truyền thông	-1,84%	-7,20%
Du lịch và Giải trí	-0,40%	5,59%
Điện, nước & xăng dầu khí đ	0,21%	1,61%
Ngân hàng	0,21%	11,16%
Bảo hiểm	0,70%	3,55%
Bất động sản	0,10%	1,19%
Dịch vụ tài chính	1,45%	5,85%
Công nghệ Thông tin	0,41%	-0,20%

Top cổ phiếu ảnh hưởng chỉ số



Top NN mua ròng HSX

Mã	Đóng cửa	Thay đổi	KLGD
MWG	44,9	0,60 / 1,35%	14.801.400
HPG	27,65	-0,15 / -0,54%	23.596.200
VCB	90,9	0,90 / 1,00%	1.676.200
STB	29,7	-0,20 / -0,67%	15.239.500
VPB	19,3	-0,15 / -0,77%	13.909.200

Top NN bán ròng HSX

Mã	Đóng cửa	Thay đổi	KLGD
FUEVFN	26,71	-0,09 / -0,34%	4.890.800
VRE	23,3	0,20 / 0,87%	5.500.600
LPB	16,9	0,20 / 1,20%	16.197.700
DGC	91,8	-1,70 / -1,82%	1.794.100
VNM	67,1	-0,30 / -0,45%	1.916.400

Giao dịch cổ đông lớn và nội bộ

Mã	Tên	Vị trí	Ngày	Đăng ký	Khối lượng
FUEDCM	Quỹ Hưu Trí Bổ Sung Tự Ngụy	---	17/01/2024	Bán	90.000
FUEDCM	Quỹ Hưu Trí Thịnh An	---	17/01/2024	Bán	400.000
BID	Quách Hùng Hiệp	Phó Tổng Giám đốc	17/01/2024	Bán	0
RDP	Hồ Đức Lam	---	17/01/2024	Bán	0
E1VFN	Chứng khoán HSC	---	17/01/2024	Mua	0

TIN TỨC

**Trong nước**

[Cà Mau: Đến năm 2025 toàn tỉnh có 26 đô thị](#)  
[Lãi suất tiết kiệm dưới 2% ngày càng phổ biến](#)  
[VAMC xử lý được 16k tỷ đồng nợ xấu trong năm 2023](#)

**Doanh nghiệp**

[TVN: SL thép thành phẩm đạt hơn 3tr tấn trong năm 2024](#)  
[SWC: Vi phạm về thuế, Sowatco bị xử lý hơn 870tr](#)  
[Bách Hóa Xanh hạ kế hoạch chào bán riêng lẻ](#)

**Thế giới**

[Thay đổi chính sách tiền tệ khiến Fed lờ đờ chưa từng thấy](#)  
[Phương Tây 'nhấn nút' Ukraine: Việc đoạt 300 tỷ USD](#)  
[Saudi Arabia vào lĩnh vực bán dẫn và không gian](#)

**Hàng hóa**

[Cân Tết Nguyên đán, giá xăng tăng mạnh thêm 500 đồng/lít](#)  
[Giá than sẽ ổn định trong năm 2024?](#)  
[Xuất khẩu cà phê Việt Nam gặp khó vì tình trạng giảm hàng](#)

Top 10 khối lượng giao dịch HSX

	Khối lượng giao dịch	Thay đổi
1	VCB	1.676.200 / 1,00%
2	GVR	2.063.200 / 1,19%
3	MWG	14.801.400 / 1,35%
4	PNJ	2.689.400 / 2,55%
5	BSI	3.021.100 / 6,98%
6	BCM	378.500 / 0,84%
7	VRE	5.500.600 / 0,87%
8	VGC	764.800 / 1,96%
9	KDH	1.598.700 / 1,86%
10	LPB	16.197.700 / 1,20%

Giá hàng hóa

	Hàng ngày	1 tháng	YTD
Vàng	0.26%	-1.52%	-2.90%
Bạc	0.17%	-6.64%	-5.49%
Dầu Brent	0.40%	-1.31%	1.49%
Dầu Thô WTI	0.65%	-0.67%	1.81%
Khí Tự nhiên	1.67%	17.09%	16.07%
Dầu Nhiên liệu	0.47%	-1.86%	4.43%
Cà phê Mỹ	0.33%	-10.93%	-4.26%
Lúa mì Mỹ	0.10%	-6.45%	-7.23%
Đường London	0.14%	3.75%	7.06%
Cotton Mỹ	0.60%	3.44%	1.47%

Tỷ giá hối đoái

	Thay đổi	Tỷ giá NHNN	
		Mua	Bán
USD/VND	24378 / 0,12%	USD 23.400	25.193
EUR/USD	1,09 / 0,20%	EUR 24.892	27.512
GBP/USD	1,27 / 0,37%	GBP 28.984	32.035
USD/JPY	144,52 / 1,25%	JPY 154	171
AUD/USD	0,67 / 0,40%	AUD 14.977	16.553

Định giá thị trường





**HỆ THỐNG KHUYẾN NGHỊ CỦA VIETFIRST**

Hệ thống khuyến nghị của VFS được xây dựng dựa trên sự chênh lệch giữa giá cổ phiếu thị trường tại thời điểm đánh giá và giá mục tiêu 12 tháng

Hệ thống khuyến nghị	Diễn giải
MUA	Nếu giá mục tiêu cao hơn giá thị trường từ 15% trở lên
THEO DÕI	Nếu giá mục tiêu cao hơn giá thị trường từ 5 – 15%
NẮM GIỮ	Nếu giá mục tiêu cao hơn giá thị trường không quá 5%
BÁN	Nếu giá mục tiêu thấp hơn giá thị trường tối thiểu 5%

**© CÔNG TY CỔ PHẦN CHỨNG KHOÁN NHẤT VIỆT (VFS)****Hội sở Hồ Chí Minh**

Lầu 1 117 - 119 - 121 Nguyễn Du P, Bến Thành Q, 1 Thành phố HCM

Điện thoại: (84-8) 62556586 Fax: (84-8) 62556580

Website: [www.vfs.com.vn](http://www.vfs.com.vn)

**Chi nhánh Hà Nội**

Tầng 5, Số 37 Bà Triệu, Phường Hàng Bài, Quận Hoàn Kiếm, Thành phố Hà Nội.

Điện thoại: (84-4) 39288222 Fax: (84-4) 39338222

**THÔNG TIN LIÊN HỆ**

Nguyễn Minh Hoàng	Giám đốc phòng phân tích <a href="mailto:hoang.nguyenminh@vfs.com.vn">hoang.nguyenminh@vfs.com.vn</a>
Nguyễn Hoàng Long	Chuyên viên phân tích <a href="mailto:long.nguyen@vfs.com.vn">long.nguyen@vfs.com.vn</a>
Đặng Thu Hiền	Chuyên viên phân tích <a href="mailto:hien.dang@vfs.com.vn">hien.dang@vfs.com.vn</a>
Nguyễn Thị Huyền	Chuyên viên phân tích <a href="mailto:huyen.nguyen@vfs.com.vn">huyen.nguyen@vfs.com.vn</a>
Nguyễn Anh Quân	Chuyên viên phân tích <a href="mailto:quan.nguyen@vfs.com.vn">quan.nguyen@vfs.com.vn</a>
Nguyễn Thị Mai	Chuyên viên phân tích <a href="mailto:mai.nguyen@vfs.com.vn">mai.nguyen@vfs.com.vn</a>

Tuyên bố miễn trách nhiệm: Bản quyền thuộc về Công ty CP Chứng khoán Nhất Việt (VFS). Những thông tin sử dụng trong báo cáo được thu thập từ những nguồn đáng tin cậy và VFS không chịu trách nhiệm về tính chính xác của chúng. Quan điểm thể hiện trong báo cáo này là của (các) tác giả và không nhất thiết liên hệ với quan điểm chính thức của VFS. Không một thông tin cũng như ý kiến nào được viết ra nhằm mục đích quảng cáo hay khuyến nghị mua/bán bất kỳ chứng khoán nào. Báo cáo này không được phép sao chép tái bản bởi bất kỳ cá nhân hoặc tổ chức nào khi chưa được phép của VFS.