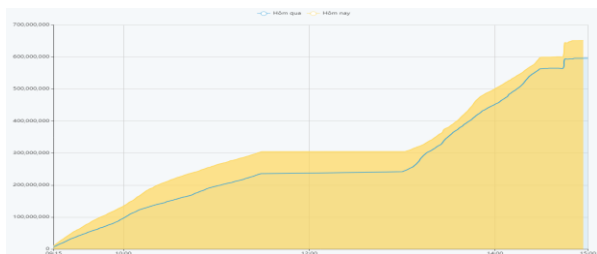


THÔNG KÊ THỊ TRƯỜNG

	HSX	HNX
Giá đóng cửa	1181,5	231,5
Thay đổi	12,4	-0,5
Thay đổi %	1,06%	-0,20%
KLGD (Triệu CP)	610,3	61,9
GTGD (Tỷ)	14.764	1.127
Độ rộng thị trường		
CP tăng giá	306	79
CP giảm giá	186	84
CP tham chiếu	94	76
P/E	14,0	16,9
P/B	1,6	1,2

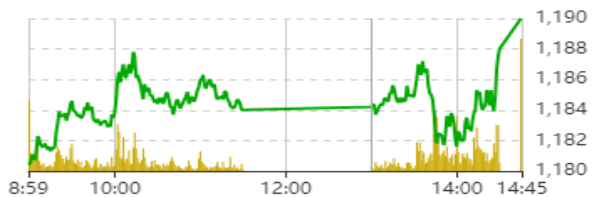
Thanh khoản HSX



Nguồn: Fireant

Chỉ số phái sinh

Phái sinh	Đóng cửa	Thay đổi	Basis	OI
VN30	1181,5	0,96%	-8,5	
VN30F1M	1190	13.50 (1.15%)		42069



Nguồn: Fireant

XU HƯỚNG DÒNG TIỀN

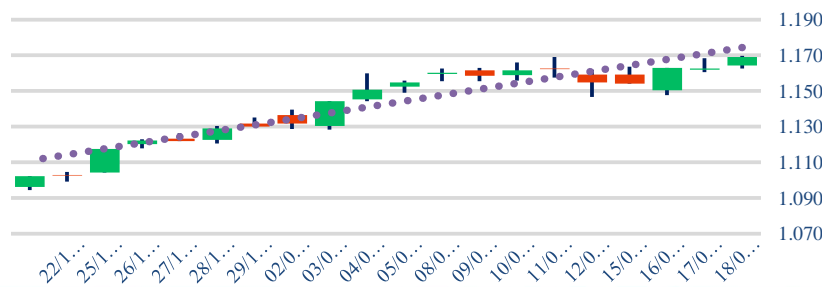
- VN-Index kết phiên tăng 12,44 điểm (+1,06%) lên 1.181,5 điểm. Độ rộng thị trường nghiêng hoàn toàn về bên mua với 306 mã tăng và 186 mã giảm. Áp lực bán suy giảm, lực cầu áp đảo trong phần lớn phiên giao dịch giúp VN-Index ghi nhận phiên tăng điểm tích cực.

- Đóng góp điểm cho chỉ số chung phiên nay vẫn tiếp tục đến từ những cổ phiếu nhóm ngành ngân hàng như BID, VCB, CTG sau nhiều ngày tích lũy trên nền giá cao.

- Hầu hết các nhóm cổ phiếu đều tăng điểm nhẹ tuy nhiên chỉ tập trung vào một vài cổ phiếu với báo cáo kết quả kinh doanh Q4/2023 vượt trội như HBC, GAS. Bên cạnh đó, hầu hết các cổ phiếu đều tiếp tục giao động tại nền với biên độ thấp.

- Xu hướng mua ròng của khối ngoại vẫn tiếp diễn với lực mua mạnh hơn. Phiên hôm nay khối ngoại mua vào với giá trị 1.375 tỷ, tập trung vào các mã như HPG, STB, MWG, VPB,... Bên cạnh đó, VRE, FUEVFNVD vẫn là những cổ phiếu bị khối ngoại bán ròng mạnh.

Biểu đồ VNIndex 1 tháng



PHÂN TÍCH KỸ THUẬT

- VN-Index ghi nhận nền xanh tăng điểm thân dài cùng với thanh khoản cao hơn phiên trước, thể hiện sự áp đảo của lực cầu trong việc dẫn dắt xu hướng. Diễn biến này giúp VN-Index bứt phá hoàn toàn vùng 1.150-1.170 điểm và xác nhận tiếp diễn đà tăng ngắn hạn từ trung tuần tháng 12/2023.

CHIẾN LƯỢC GIAO DỊCH

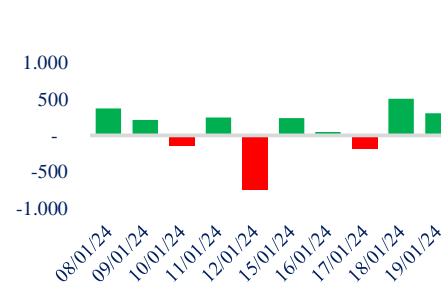
Nhà đầu tư có thể nâng tỷ trọng danh mục đối với các cổ phiếu có kỳ vọng KQKD tốt.

Không nên fomo mua cổ phiếu khi tăng mạnh tại thời điểm này.

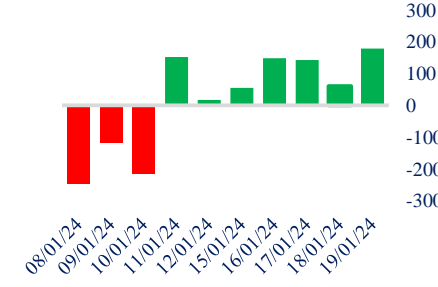
- Kịch bản 1 (60%): VN-Index tiếp tục chinh phục ngưỡng 1.190 điểm. Nhà đầu tư có thể nâng tỷ trọng cổ phiếu lên mức 60% trên các cổ phiếu có sẵn trong danh mục và thận trọng với vị thế mua mới, đặc biệt là mua đuổi cổ phiếu tăng mạnh.

- Kịch bản 2 (40%): VN-Index điều chỉnh, biến động hẹp quanh vùng 1.180 điểm. Nhà đầu tư tận dụng cơ hội thị trường điều chỉnh để nâng tỷ trọng cổ phiếu trong danh mục lên 70%.

Giao dịch tự doanh 10 phiên HSX



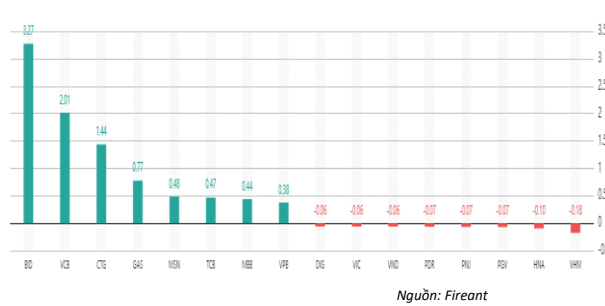
Giao dịch nước ngoài 10 phiên HSX



Tăng giảm nhóm ngành

Ngành	Ngày	Tháng
Dầu khí	0,75%	1,70%
Hóa chất	0,57%	5,37%
Tài nguyên Cơ bản	0,41%	4,52%
Xây dựng và Vật liệu	0,83%	5,81%
Hàng & Dịch vụ Công nghiệp	0,34%	3,21%
Ô tô và phụ tùng	0,01%	3,61%
Thực phẩm và đồ uống	1,08%	2,93%
Hàng cá nhân & Gia dụng	-0,48%	7,71%
Y tế	-0,03%	6,42%
Bán lẻ	0,36%	12,32%
Truyền thông	0,52%	-7,60%
Du lịch và Giải trí	0,79%	4,31%
Điện, nước & xăng dầu khí đ	1,03%	2,31%
Ngân hàng	1,03%	13,32%
Bảo hiểm	2,08%	4,94%
Bất động sản	0,35%	3,25%
Dịch vụ tài chính	0,07%	7,00%
Công nghệ Thông tin	-0,34%	1,64%

Top cổ phiếu ảnh hưởng chỉ số



Top NN mua ròng HSX

Mã	Đóng cửa	Thay đổi	KLGD
HPG	27,8	0,15 / 0,54%	15.006.900
STB	30,3	0,50 / 1,68%	19.382.800
MWG	46,05	0,20 / 0,44%	12.844.300
VPB	19,7	0,20 / 1,03%	23.440.100
VHM	43,05	-0,15 / -0,35%	5.531.400

Top NN bán ròng HSX

Mã	Đóng cửa	Thay đổi	KLGD
SSI	33,7	-0,10 / -0,30%	22.389.300
VRE	23,85	0,30 / 1,27%	11.209.000
FUEVFNVD	27,25	0,22 / 0,81%	1.884.500
FRT	99,9	0,20 / 0,20%	620.300
VND	21,7	-0,20 / -0,91%	13.259.100

Giao dịch cổ đông lớn và nội bộ

Mã	Tên	Vị trí	Ngày	Đăng ký	Khối lượng
NLG	NGUYỄN XUÂN QUANG	Chủ tịch Hội đồng Quản trị	19/01/2024	Bán	2.000.000
SHI	Nguyễn Thị Hoa	---	19/01/2024	Bán	0
SZC	Phạm Trọng Lập	Cha của PHẠM ANH TUẤN	19/01/2024	Mua	27.000
SHB	Phạm Việt Dân	Thành viên Hội đồng Quản trị	18/01/2024	Mua	140.729
SHB	Lê Thanh Cẩm	Thành viên Ban kiểm soát	18/01/2024	Mua	83.010

Định giá thị trường



TIN TỨC

Trong nước

[Cà Mau: Đến năm 2025 toàn tỉnh có 26 đô thị](#)
[Phê duyệt Quy hoạch tỉnh Quảng Nam 2021 - 2030](#)
[KCN Việt Nam bổ sung 45.000 m2 nhà xưởng](#)
[Đề nghị Bộ CA vào cuộc chấn chỉnh thị trường vàng miếng](#)

Doanh nghiệp

[Năm 2024, sẽ thanh tra 6 doanh nghiệp bảo hiểm](#)
[PDR: Khởi công khu nhà ở cao tầng tại Bình Dương](#)
[PPC: Nửa năm kinh doanh dưới giá vốn PPC vẫn có lãi](#)

Thế giới

[Lam phát chậm lại có thể hỗ trợ BOJ nới lỏng chính sách](#)
[Google Maps phải thay đổi vì Olympic Paris 2024](#)
[Tổng thống Biden không hướng đến tiêu diệt Houthi?](#)

Hàng hóa

[TPHCM: Giá TB biệt thự, liền kề đạt mức 350 tr đồng/m2](#)
[Giá xăng tiếp tục tăng trong kỳ điều hành 18/1](#)
[Xuất khẩu cà phê Việt Nam gặp khó vì tình trạng găm hàng](#)

Top 10 khối lượng giao dịch HSX

	Khối lượng giao dịch	Thay đổi
1	BID	3.054.000 / 4,95%
2	VCB	1.601.800 / 1,65%
3	CTG	14.548.300 / 3,49%
4	GAS	1.004.200 / 1,86%
5	MSN	3.305.300 / 2,11%
6	TCB	8.298.400 / 1,60%
7	MBB	22.083.300 / 1,61%
8	ACB	12.801.300 / 1,37%
9	VPB	23.440.100 / 1,03%
10	VNM	2.809.900 / 0,89%

Giá hàng hóa

	Hàng ngày	1 tháng	YTD
Vàng	0.55%	-0.26%	-1.89%
Bạc	0.71%	-6.75%	-4.40%
Dầu Brent	0.34%	-0.41%	3.02%
Dầu Thô WTI	0.35%	-0.01%	3.57%
Khí Tự nhiên	-1.37%	8.70%	5.81%
Dầu Nhiên liệu	0.62%	0.07%	6.16%
Cà phê Mỹ	1.45%	-4.62%	-3.45%
Lúa mì Mỹ	0.75%	-3.21%	-5.99%
Đường London	0.60%	8.15%	9.90%
Cotton Mỹ	0.27%	4.44%	2.14%

Tỷ giá hối đoái

	Thay đổi	Tỷ giá NHNN	
		Mua	Bán
USD/VND	24378 / 0,12%	USD 23.400	25.188
EUR/USD	1,09 / 0,20%	EUR 24.847	27.462
GBP/USD	1,27 / 0,37%	GBP 29.017	32.071
USD/JPY	144,52 / 1,25%	JPY 154	170
AUD/USD	0,67 / 0,40%	AUD 15.037	16.620

HỆ THỐNG KHUYẾN NGHỊ CỦA VIETFIRST

Hệ thống khuyến nghị của VFS được xây dựng dựa trên sự chênh lệch giữa giá cổ phiếu thị trường tại thời điểm đánh giá và giá mục tiêu 12 tháng

Hệ thống khuyến nghị	Diễn giải
MUA	Nếu giá mục tiêu cao hơn giá thị trường từ 15% trở lên
THEO DÕI	Nếu giá mục tiêu cao hơn giá thị trường từ 5 – 15%
NẮM GIỮ	Nếu giá mục tiêu cao hơn giá thị trường không quá 5%
BÁN	Nếu giá mục tiêu thấp hơn giá thị trường tối thiểu 5%

© CÔNG TY CỔ PHẦN CHỨNG KHOÁN NHẤT VIỆT (VFS)**Hội sở Hồ Chí Minh**

Lầu 1 117 - 119 - 121 Nguyễn Du P, Bến Thành Q, 1 Thành phố HCM

Điện thoại: (84-8) 62556586 Fax: (84-8) 62556580

Website: www.vfs.com.vn

Chi nhánh Hà Nội

Tầng 5, Số 37 Bà Triệu, Phường Hàng Bài, Quận Hoàn Kiếm, Thành phố Hà Nội.

Điện thoại: (84-4) 39288222 Fax: (84-4) 39338222

THÔNG TIN LIÊN HỆ

Nguyễn Minh Hoàng	Giám đốc phòng phân tích hoang.nguyenminh@vfs.com.vn
Nguyễn Hoàng Long	Chuyên viên phân tích long.nguyen@vfs.com.vn
Đặng Thu Hiền	Chuyên viên phân tích hien.dang@vfs.com.vn
Nguyễn Thị Huyền	Chuyên viên phân tích huyen.nguyen@vfs.com.vn
Nguyễn Anh Quân	Chuyên viên phân tích quan.nguyen@vfs.com.vn
Nguyễn Thị Mai	Chuyên viên phân tích mai.nguyen@vfs.com.vn

Tuyên bố miễn trách nhiệm: Bản quyền thuộc về Công ty CP Chứng khoán Nhất Việt (VFS). Những thông tin sử dụng trong báo cáo được thu thập từ những nguồn đáng tin cậy và VFS không chịu trách nhiệm về tính chính xác của chúng. Quan điểm thể hiện trong báo cáo này là của (các) tác giả và không nhất thiết liên hệ với quan điểm chính thức của VFS. Không một thông tin cũng như ý kiến nào được viết ra nhằm mục đích quảng cáo hay khuyến nghị mua/bán bất kỳ chứng khoán nào. Báo cáo này không được phép sao chép tái bản bởi bất kỳ cá nhân hoặc tổ chức nào khi chưa được phép của VFS.