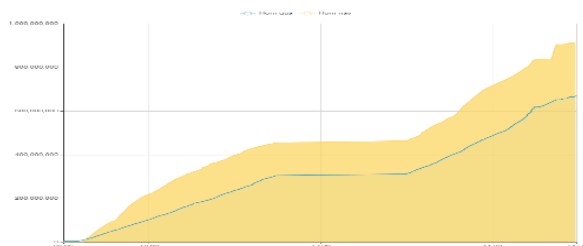


THÔNG KÊ THỊ TRƯỜNG

	HSX	HNX
Giá đóng cửa	88,5	1196,9
Thay đổi	0,2	17,41
Thay đổi %	0,18%	1,48%
KLGD (Triệu CP)	45,3	648,1
GTGD (Tỷ)	735	16.709
Độ rộng thị trường		
CP tăng giá	267	72
CP giảm giá	199	92
CP tham chiếu	89	72
P/E	13,70	19,76
P/B	1,67	1,37

Thanh khoản HSX



Nguồn: Fireant

Chỉ số phái sinh

Phái sinh	Đóng cửa	Thay đổi	Basis	OI
VN30	1.174,76	1,41	-6,34	
VN30F1M	1181,1	3.90 (0.33%)		53079

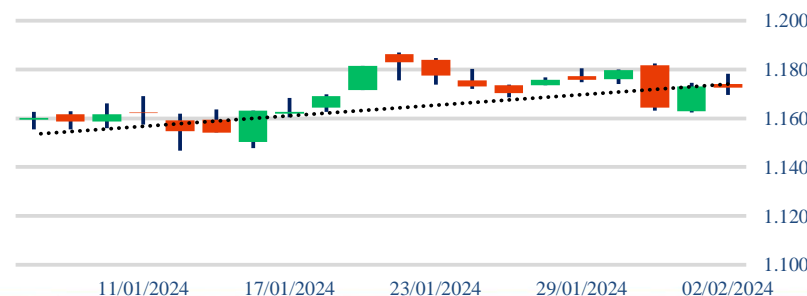


Nguồn: Fireant

XU HƯỚNG DÒNG TIỀN

- VN-Index kết phiên tăng 13,51 điểm (1,15%), đóng cửa tại 1.186,06. Độ rộng toàn thị trường nghiêng về bên mua với 270 mã tăng và 212 mã giảm. Thị trường duy trì tâm lý giao dịch tích cực từ đầu phiên với sắc xanh lan tỏa, phiên chiều ghi nhận dòng tiền giao dịch bùng nổ giúp cho thị trường có phiên tăng điểm ấn tượng.
- Nhóm ngân hàng là nhóm hút dòng tiền nhất và đóng vai trò dẫn dắt thị trường, nổi bật là các cổ phiếu vốn hóa lớn như CTG (+6,94%), BID (+3,73%), MBB (+5,52%) và ACB (+5,59%)
- Trong khi đó dòng tiền tại nhóm Mid-cap có phần hụt hơi. Cụ thể nhóm xây dựng sụt giảm nhẹ, nhóm sản xuất thực phẩm nông nghiệp sụt giảm mạnh chủ yếu đến từ các mã HAG và HNG
- Trên sàn HOSE, khối ngoại mua ròng 55 tỷ đồng, tập trung tại các mã CTG, STB và VND.
- Sự sôi động của nhóm trụ là ngân hàng tạo ra tâm lý tích cực trên thị trường. Đây có thể là tiền đề cho sự tiếp diễn xu hướng tăng ngắn hạn bắt đầu từ trung tuần tháng 12/2023.

Biểu đồ VNIndex 1 tháng



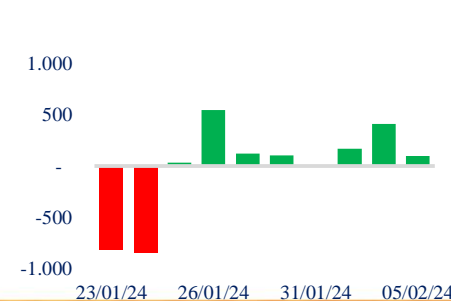
PHÂN TÍCH KỸ THUẬT

- VN-Index ghi nhận nền xanh tăng điểm thân dài, đóng cửa cao gần nhất phiên, cùng với thanh khoản tương đương trung bình 5 phiên gần nhất, thể hiện áp đảo của lực cầu trong việc dẫn dắt xu hướng. Diễn biến này đã phủ nhận hoàn toàn phiên giảm điểm mạnh ngày 31/01/2024. Việc bên mua hoạt động sôi nổi, hấp thụ lực cung và nỗ lực dẫn dắt xu hướng có thể là tín hiệu cho sự kết thúc của nhịp điều chỉnh ngắn hạn.

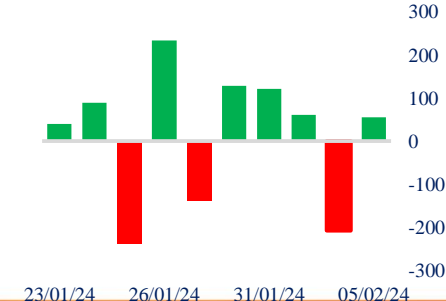
CHIẾN LƯỢC GIAO DỊCH

- Kịch bản 1 (70%): VN-Index tiếp tục xu hướng tăng lên vùng 1.195 - 1.200. Nhà đầu tư có thể tăng tỷ lên 60% và tập trung tăng trên những cổ phiếu có sẵn.
- Kịch bản 2 (30%): VN-Index đi ngang tích lũy quanh vùng 1.180 - 1.185. Nhà đầu tư có thể tận dụng những nhịp điều chỉnh trong phiên để gia tăng thêm tỷ trọng cổ phiếu

Giao dịch tự doanh 10 phiên HSX



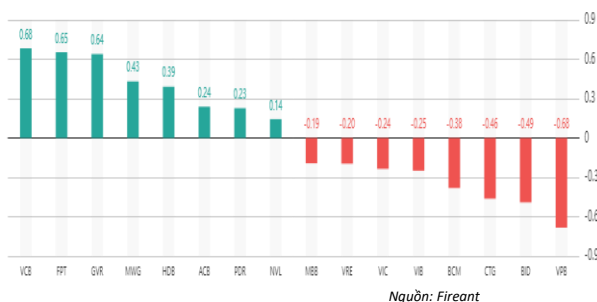
Giao dịch nước ngoài 10 phiên HSX



Tăng giảm nhóm ngành

Ngành	Ngày	Tháng
Dầu khí	0,31%	-0,03%
Hóa chất	1,02%	9,36%
Tài nguyên Cơ bản	0,28%	1,65%
Xây dựng và Vật liệu	-0,34%	4,42%
Hàng & Dịch vụ Công nghiệp	0,08%	1,34%
Ô tô và phụ tùng	0,01%	5,96%
Thực phẩm và đồ uống	-0,06%	-2,72%
Hàng cá nhân & Gia dụng	-0,50%	5,63%
Y tế	-0,08%	-0,27%
Bán lẻ	0,01%	10,72%
Truyền thông	-1,56%	-11,26%
Du lịch và Giải trí	0,25%	-0,88%
Điện, nước & xăng dầu khí đ	-0,16%	0,68%
Ngân hàng	-0,16%	7,94%
Bảo hiểm	2,75%	3,08%
Bất động sản	-0,01%	-0,77%
Dịch vụ tài chính	-0,17%	5,63%
Công nghệ Thông tin	0,66%	5,39%

Top cổ phiếu ảnh hưởng chỉ số



Top NN mua ròng HSX

Mã	Đóng cửa	Thay đổi	KLGD
CTG	33,9	2,20 / 6,94%	21.792.200
STB	30,6	0,70 / 2,34%	20.315.900
FRT	119,5	0,50 / 0,42%	1.248.200
HAH	39,7	1,40 / 3,66%	6.651.900
VND	22,2	0,40 / 1,83%	21.628.400

Top NN bán ròng HSX

Mã	Đóng cửa	Thay đổi	KLGD
TPB	18,15	0,65 / 3,71%	29.367.100
VCB	90	-0,30 / -0,33%	2.019.000
SSI	34,95	0,15 / 0,43%	19.595.501
VRE	21,8	-0,50 / -2,24%	13.264.300
GEX	21,2	-0,20 / -0,93%	11.307.300

Giao dịch cổ đông lớn và nội bộ

Mã	Tên	Vị trí	Ngày	Đăng ký	Khối lượng
HSG	Samsung Vietnam Securities M	---	05/02/2024	Bán	0
HSG	Hanoi Investments Holdings Li	---	05/02/2024	Bán	0
HSG	Amersham Industries Limited	---	05/02/2024	Bán	0
HTL	Lê Văn Trường Sơn	GD điều hành/Thành viên Hội đồng Quản trị	05/02/2024	Bán	840.000
TDM	Trần Thế Hưng	Tổng Giám đốc	05/02/2024	Bán	212.722

TIN TỨC

Trong nước

[Trình Chính phủ tăng lương tối thiểu từ ngày 1/7/2024](#)
[VN duy trì vị trí là đối tác thương mại lớn thứ 3 của HQ](#)
[Hoàn thành công trình đường dây 220kV Nha Trang](#)

Doanh nghiệp

[VPI huy động thành công 650 tỷ đồng trái phiếu ra công chúng](#)
[SHS bổ nhiệm Tổng Giám đốc mới](#)
[FMC: Doanh thu tháng 1 tăng 26% so với cùng kỳ](#)

Thế giới

[Đồng USD lên mức cao nhất trong 8 tuần](#)
[Người TQ rút 2 tỷ USD vào chứng khoán nước ngoài](#)
[IMF: Kinh tế Trung Quốc tiếp tục giảm tốc đến năm 2028](#)

Hàng hóa

[EU thay đổi quy định về dư lượng thuốc bảo vệ thực vật](#)
[VASEP: VN là nhà cung cấp cá thịt trắng lớn thứ 2 cho Mỹ](#)
[Hạt cà phê Việt Nam có sản lượng đứng đầu thế giới](#)

Top 10 khối lượng giao dịch HSX

	Khối lượng giao dịch	Thay đổi
1	CTG	21.792.200 / 6,94%
2	BID	2.249.900 / 3,73%
3	MBB	37.434.400 / 5,52%
4	ACB	29.468.600 / 5,90%
5	TCB	10.088.900 / 3,95%
6	VPB	12.142.400 / 2,13%
7	VIB	12.796.500 / 4,69%
8	FPT	3.219.900 / 1,47%
9	GVR	5.140.900 / 1,83%
10	TPB	29.367.100 / 3,71%

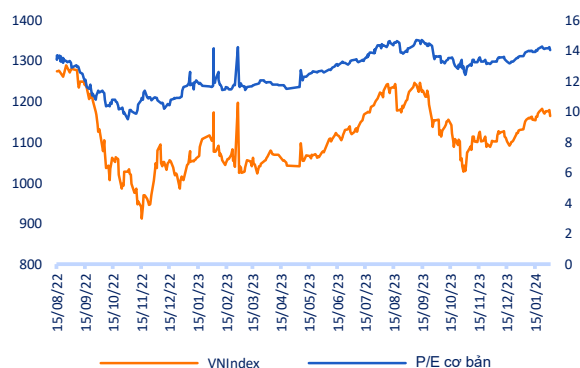
Giá hàng hóa

	Đóng cửa	Thay đổi	%
Vàng	2070,5	-0,60	-0,03%
Bạc	23,3	0,06	0,25%
Đồng	3,8395	-0,01	-0,36%
Dầu thô	0,4	0,01	-0,68%
Dầu Brent	79,1	0,40	0,51%
Khí Tự nhiên	2,068	0,02	0,88%
Khí đốt	2,7156	0,00	0,10%
Đường	22,75	-0,01	-0,04%
Heo nạc	76,175	-0,18	-0,23%
Cà phê	190,8	-0,15	-0,08%

Tỷ giá hối đoái

	Thay đổi	Tỷ giá NHNN	
		Mua	Bán
USD/VND	24130 / -0,33%	USD	23.400 / 25.106
EUR/USD	25777 / 0,52%	EUR	24.748 / 27.353
GBP/USD	30241 / 0,55%	GBP	29.008 / 32.061
USD/JPY	161,00 / 0,00%	JPY	155 / 172
AUD/USD	15626 / 0,75%	CHF	26.551 / 29.346

Định giá thị trường



HỆ THỐNG KHUYẾN NGHỊ CỦA VIETFIRST

Hệ thống khuyến nghị của VFS được xây dựng dựa trên sự chênh lệch giữa giá cổ phiếu thị trường tại thời điểm đánh giá và giá mục tiêu 12 tháng

Hệ thống khuyến nghị	Diễn giải
MUA	Nếu giá mục tiêu cao hơn giá thị trường từ 15% trở lên
THEO DÕI	Nếu giá mục tiêu cao hơn giá thị trường từ 5 – 15%
NẮM GIỮ	Nếu giá mục tiêu cao hơn giá thị trường không quá 5%
BÁN	Nếu giá mục tiêu thấp hơn giá thị trường tối thiểu 5%

© CÔNG TY CỔ PHẦN CHỨNG KHOÁN NHẤT VIỆT (VFS)**Hội sở Hồ Chí Minh**

Lầu 1 117 - 119 - 121 Nguyễn Du P, Bến Thành Q, 1 Thành phố HCM

Điện thoại: (84-8) 62556586 Fax: (84-8) 62556580

Website: www.vfs.com.vn

Chi nhánh Hà Nội

Tầng 5, Số 37 Bà Triệu, Phường Hàng Bài, Quận Hoàn Kiếm, Thành phố Hà Nội.

Điện thoại: (84-4) 39288222 Fax: (84-4) 39338222

Tuyên bố miễn trách nhiệm: Bản quyền thuộc về Công ty CP Chứng khoán Nhất Việt (VFS). Những thông tin sử dụng trong báo cáo được thu thập từ những nguồn đáng tin cậy và VFS không chịu trách nhiệm về tính chính xác của chúng. Quan điểm thể hiện trong báo cáo này là của (các) tác giả và không nhất thiết liên hệ với quan điểm chính thức của VFS. Không một thông tin cũng như ý kiến nào được viết ra nhằm mục đích quảng cáo hay khuyến nghị mua/bán bất kỳ chứng khoán nào. Báo cáo này không được phép sao chép tái bản bởi bất kỳ cá nhân hoặc tổ chức nào khi chưa được phép của VFS.

THÔNG TIN LIÊN HỆ

Nguyễn Minh Hoàng	Giám đốc phòng phân tích hoang.nguyenminh@vfs.com.vn
Nguyễn Hoàng Long	Chuyên viên phân tích long.nguyen@vfs.com.vn
Đặng Thu Hiền	Chuyên viên phân tích hien.dang@vfs.com.vn
Nguyễn Thị Huyền	Chuyên viên phân tích huyen.nguyen@vfs.com.vn
Nguyễn Anh Quân	Chuyên viên phân tích quan.nguyen@vfs.com.vn
Nguyễn Thị Mai	Chuyên viên phân tích mai.nguyen@vfs.com.vn