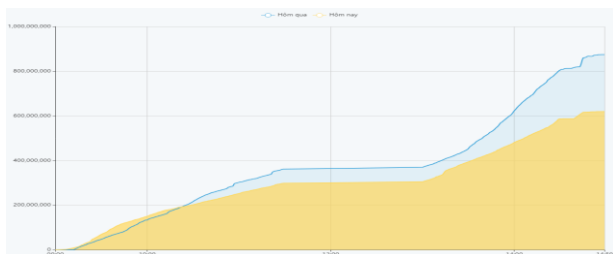


THỐNG KÊ THỊ TRƯỜNG

	HSX	HNX
Giá đóng cửa	1.188,48	230,6
Thay đổi	2,4	0,35
Thay đổi %	0,20%	0,15%
KLGD (Triệu CP)	579,6	87,8
GTGD (Tỷ)	14.588	1.851
Độ rộng thị trường		
CP tăng giá	244	91
CP giảm giá	212	58
CP tham chiếu	107	77
P/E	13,70	19,76
P/B	1,67	1,37

Thanh khoản HSX



Nguồn: Fireant

Chỉ số phái sinh

Phái sinh	Đóng cửa	Thay đổi	Basis	OI
VN30	1.174,76	1,41	-29,14	
VN30F1M	1203,9	1.40 (0.12%)		48486



Nguồn: Fireant

XU HƯỚNG DÒNG TIỀN

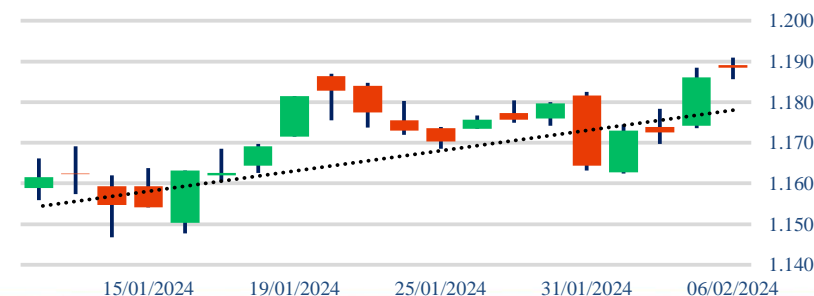
- VN-Index kết phiên tăng nhẹ 2,42 điểm (+0,2%) lên 1.188,48 điểm. Độ rộng thị trường chỉ nghiêng nhẹ về bên mua với 244 mã tăng và 212 mã giảm, thể hiện trạng thái giằng co trong phiên mặc dù đã có lúc phe mua áp đảo khi thị trường chạm tới ngưỡng cao nhất 1.191 điểm.

- Tiếp tục với sự quay trở lại của nhóm ngân hàng, các cổ phiếu như HDB, CTG, VPB, STB, BID... vẫn là những cái tên tác động tích cực đến thị trường. Trong khi đó, VCB, mặc dù bị bán mạnh từ khối ngoại, vẫn chưa đánh mất xu hướng tăng giá.

- Dòng tiền tìm đến nhiều nhóm ngành như dầu khí, chứng khoán, bán lẻ,... nhưng tập trung chủ yếu vào những cổ phiếu có câu chuyện và ghi nhận KQKD tốt.

- Khối ngoại phiên hôm nay bán ròng mạnh hơn so với phiên trước, với giá trị bán 1.861 tỷ vào nhóm các cổ phiếu như VHM, GEX, HPG, VCB, MSN,... Bên cạnh đó, khối ngoại cũng mua VIX, NLG, DGC với giá trị 1.451 tỷ.

Biểu đồ VNIndex 1 tháng



PHÂN TÍCH KỸ THUẬT

- VN-Index ghi nhận một nền dạng doji với thanh khoản thấp hơn mức trung bình 05 phiên, cho thấy áp lực chốt lời ngắn hạn không quá lớn tại vùng kháng cự 1.185 điểm mặc dù VN-Index vừa ghi nhận một phiên tăng mạnh 1,15%.

CHIẾN LƯỢC GIAO DỊCH

- Thị trường có thể sẽ có những rung lắc nhẹ trong phiên. Nhà đầu tư có thể lợi dụng để gia tăng tỷ trọng các cổ phiếu đã có sẵn trong danh mục.

Kịch bản 1 (70%): VN-Index tiếp tục xu hướng tăng lên vùng 1.195 - 1.200. Nhà đầu tư có thể tăng tỷ lên 60% và tập trung tăng trên những cổ phiếu có sẵn.

Kịch bản 2 (30%): VN-Index đi ngang tích lũy quanh vùng 1.180 - 1.185. Nhà đầu tư có thể tận dụng những nhịp điều chỉnh trong phiên để gia tăng thêm tỷ trọng cổ phiếu.

Giao dịch tự doanh 10 phiên HSX



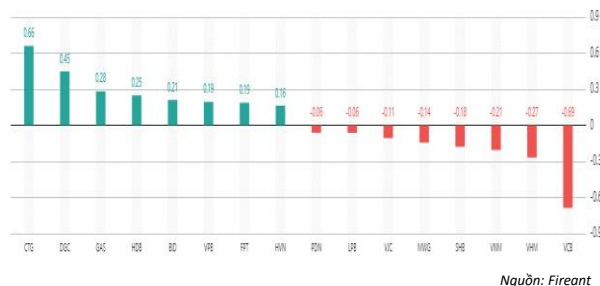
Giao dịch nước ngoài 10 phiên HSX



Tăng giảm nhóm ngành

Ngành	Ngày	Tháng
Dầu khí	0,79%	-0,91%
Hóa chất	1,30%	7,88%
Tài nguyên Cơ bản	0,11%	0,65%
Xây dựng và Vật liệu	-0,07%	3,19%
Hàng & Dịch vụ Công nghiệp	-0,05%	0,97%
Ô tô và phụ tùng	0,35%	6,26%
Thực phẩm và đồ uống	-0,18%	-3,11%
Hàng cá nhân & Gia dụng	0,21%	6,23%
Y tế	0,12%	-1,33%
Bán lẻ	0,05%	7,77%
Truyền thông	0,76%	-9,83%
Du lịch và Giải trí	0,36%	-2,11%
Điện, nước & xăng dầu khí đ	0,54%	-1,05%
Ngân hàng	0,54%	6,80%
Bảo hiểm	0,17%	2,60%
Bất động sản	0,38%	-1,31%
Dịch vụ tài chính	0,03%	3,85%
Công nghệ Thông tin	0,48%	5,49%

Top cổ phiếu ảnh hưởng chỉ số



Top NN mua ròng HSX

Mã	Đóng cửa	Thay đổi	KLGD
VIX	18	0,20 / 1,12%	28.516.000
NLG	39,85	0,35 / 0,89%	3.050.200
DGC	95,6	4,80 / 5,29%	4.805.200
FRT	123,5	4,00 / 3,35%	1.199.200
HCM	27,3	0,35 / 1,30%	5.563.800

Top NN bán ròng HSX

Mã	Đóng cửa	Thay đổi	KLGD
VHM	41	-0,25 / -0,61%	5.557.300
GEX	21,15	-0,05 / -0,24%	9.841.100
HPG	28,05	0,05 / 0,18%	15.315.500
VCB	89,5	-0,50 / -0,56%	1.426.300
MSN	64,8	-0,10 / -0,15%	2.160.300

Giao dịch cổ đông lớn và nội bộ

Mã	Tên	Vị trí	Ngày	Đăng ký	Khối lượng
OPC	Quỹ Đầu Tư Cơ Hội Pvi	---	06/02/2024	Mua	10.000.000
HCM	Kim Vietnam Growth Equity Ft	---	06/02/2024	Mua	0
SZC	Sonadezi Long Thành	---	06/02/2024	Mua	6.048.000
HAH	Cung ứng và Dịch vụ Kỹ thuật	---	06/02/2024	Mua	1.500.000
BKG	Đặng Phước Đức	Trưởng Ban kiểm toán nội bộ/Trưởng Ban kiểm soát	06/02/2024	Mua	22.000

TIN TỨC

Trong nước

[Quý kinh doanh 'buồn' của hàng không](#)
[Xuất khẩu vào Trung Quốc, cửa lớn càng thêm rộng](#)
[GDP 2024 có thể tăng trưởng nhưng vẫn đầy thách thức](#)

Doanh nghiệp

[HAH: Chào bán thành công lô trái phiếu 500 tỷ đồng](#)
[VCB: Giám trích lập dự phòng, báo lãi kỷ lục hơn 33.000](#)
[Cổ phiếu VinFast rơi về vùng đáy](#)

Thế giới

[Cơ hội vượt qua nền kinh tế Mỹ của TQ 'đang suy giảm'](#)
[Đệt may suy sụp, cả đất nước Myanmar rừng động](#)
[Đức, Pháp nhân mạnh giải pháp duy nhất cho Trung Đông](#)

Hàng hóa

[Giá gạo Việt xuất khẩu vẫn tiếp đà giảm](#)
[Giá vàng sẽ đạt 2.200 USD/oz trong năm 2024](#)
[Nghịch lý giá nhà - trái phiếu](#)

Top 10 khối lượng giao dịch HSX

	Khối lượng giao dịch	Thay đổi
1	NVL	32.137.100 / 1,47%
2	VIX	28.516.000 / 1,12%
3	VND	19.148.400 / -0,45%
4	SHB	18.686.400 / -1,70%
5	ACB	16.581.900 / 0,18%
6	HNG	16.309.000 / -4,18%
7	STB	15.373.200 / 0,65%
8	HPG	15.315.500 / 0,18%
9	EIB	15.097.800 / -0,53%
10	SSI	14.148.800 / 0,14%

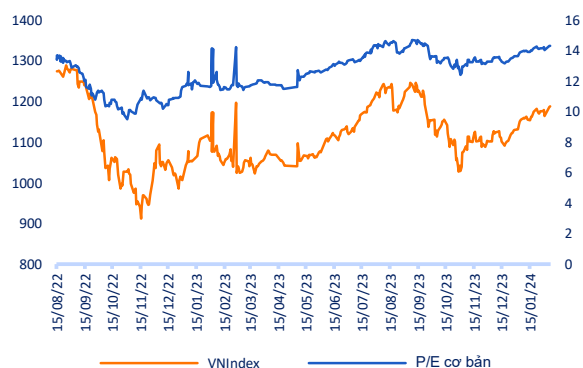
Giá hàng hóa

	Đóng cửa	Thay đổi	%
Vàng	2038,8	-4,10	-0,20%
Bạc	22,4	-0,03	-0,12%
Đồng	3,774	0,00	0,07%
Dầu thô	-0,11	0,00	-0,68%
Dầu Brent	77,92	-0,07	-0,09%
Khí Tự nhiên	2,087	0,01	0,24%
Khí đốt	2,7237	0,00	-0,04%
Đường	23,59	0,06	0,25%
Heo nạc	74,38	-1,07	-1,42%
Cà phê	185,85	-0,85	-0,46%

Tỷ giá hối đoái

	Thay đổi	Tỷ giá NHNN
		Mua Bán
USD/VND	76300000 / 0,13%	USD 23.400 25.101
EUR/USD	78500000 / 0,13%	EUR 24.523 27.105
GBP/USD	2045 / 0,16%	GBP 28.688 31.707
USD/JPY	161,00 / 0,00%	JPY 153 169
AUD/USD	0 / #DIV/0!	CHF 26.238 29.000

Định giá thị trường



HỆ THỐNG KHUYẾN NGHỊ CỦA VIETFIRST

Hệ thống khuyến nghị của VFS được xây dựng dựa trên sự chênh lệch giữa giá cổ phiếu thị trường tại thời điểm đánh giá và giá mục tiêu 12 tháng

Hệ thống khuyến nghị	Diễn giải
MUA	Nếu giá mục tiêu cao hơn giá thị trường từ 15% trở lên
THEO DÕI	Nếu giá mục tiêu cao hơn giá thị trường từ 5 – 15%
NẮM GIỮ	Nếu giá mục tiêu cao hơn giá thị trường không quá 5%
BÁN	Nếu giá mục tiêu thấp hơn giá thị trường tối thiểu 5%

© CÔNG TY CỔ PHẦN CHỨNG KHOÁN NHẤT VIỆT (VFS)**Hội sở Hồ Chí Minh**

Lầu 1 117 - 119 - 121 Nguyễn Du P, Bến Thành Q, 1 Thành phố HCM

Điện thoại: (84-8) 62556586 Fax: (84-8) 62556580

Website: www.vfs.com.vn

Chi nhánh Hà Nội

Tầng 5, Số 37 Bà Triệu, Phường Hàng Bài, Quận Hoàn Kiếm, Thành phố Hà Nội.

Điện thoại: (84-4) 39288222 Fax: (84-4) 39338222

Tuyên bố miễn trách nhiệm: Bản quyền thuộc về Công ty CP Chứng khoán Nhất Việt (VFS). Những thông tin sử dụng trong báo cáo được thu thập từ những nguồn đáng tin cậy và VFS không chịu trách nhiệm về tính chính xác của chúng. Quan điểm thể hiện trong báo cáo này là của (các) tác giả và không nhất thiết liên hệ với quan điểm chính thức của VFS. Không một thông tin cũng như ý kiến nào được viết ra nhằm mục đích quảng cáo hay khuyến nghị mua/bán bất kỳ chứng khoán nào. Báo cáo này không được phép sao chép tái bản bởi bất kỳ cá nhân hoặc tổ chức nào khi chưa được phép của VFS.

THÔNG TIN LIÊN HỆ

Nguyễn Minh Hoàng	Giám đốc phòng phân tích hoang.nguyenminh@vfs.com.vn
Nguyễn Hoàng Long	Chuyên viên phân tích long.nguyen@vfs.com.vn
Đặng Thu Hiền	Chuyên viên phân tích hien.dang@vfs.com.vn
Nguyễn Thị Huyền	Chuyên viên phân tích huyen.nguyen@vfs.com.vn
Nguyễn Anh Quân	Chuyên viên phân tích quan.nguyen@vfs.com.vn
Nguyễn Thị Mai	Chuyên viên phân tích mai.nguyen@vfs.com.vn