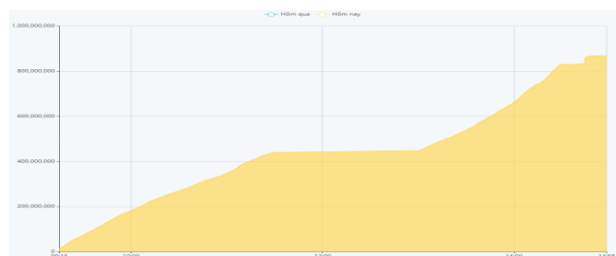


THỐNG KÊ THỊ TRƯỜNG

	HSX	HNX
Giá đóng cửa	1.202,50	232,8
Thay đổi	4,0	1,71
Thay đổi %	0,33%	0,74%
KLGD (Triệu CP)	808,7	61,3
GTGD (Tỷ)	19.331	1.289
Độ rộng thị trường		
CP tăng giá	321	106
CP giảm giá	153	56
CP tham chiếu	81	67
P/E	13,70	19,76
P/B	1,67	1,37

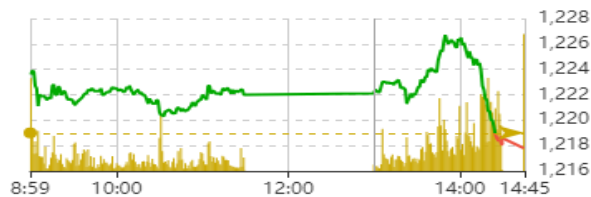
Thanh khoản HSX



Nguồn: Fireant

Chỉ số phái sinh

Phái sinh	Đóng cửa	Thay đổi	Basis	OI
VN30	1.174,76	1,41	-43,04	
VN30F1M	1217,8	-1.20 (-0.10%)		27824



Nguồn: Fireant

XU HƯỚNG DÒNG TIỀN

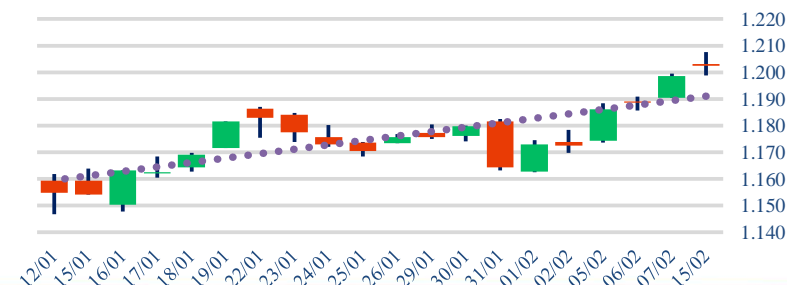
- VN-Index kết phiên tăng nhẹ 3,97 điểm (+0,33%) lên 1.202,5 điểm. Độ rộng thị trường nghiêng về bên mua với 321 mã tăng và 153 mã giảm, thể hiện sức mạnh của lực cầu. Mặc dù áp lực bán có xuất hiện vào cuối phiên chiều nhưng VN-Index đã kịp thời rút chân để hoàn thành việc chinh phục ngưỡng 1.200 điểm.

- Tiếp tục với sự tăng điểm của nhóm ngân hàng, các cổ phiếu như TCB, MBB, MSB, OCB, VPB... vẫn là những cái tên tác động tích cực đến thị trường. Ở chiều ngược lại, ACB và CTG lại bị bán khá mạnh sau khi liên tiếp chinh phục các vùng điểm cao.

- Dòng tiền lan tỏa đến hầu hết các nhóm ngành như thép, may mặc, thủy sản, bán lẻ... nhưng tập trung chủ yếu vào những cổ phiếu có câu chuyện và ghi nhận KQKD tốt. Đặc biệt nhóm BĐS sau nhiều ngày vắng bóng cũng đã lục đục chạy.

- Khối ngoại phiên hôm nay bán ròng mạnh, với giá trị bán 1.975 tỷ vào nhóm các cổ phiếu như VNM, CTG, MWG,... Bên cạnh đó, khối ngoại cũng mua vào MSB, HPG,... với giá trị 1.647 tỷ.

Biểu đồ VNIndex 1 tháng



PHÂN TÍCH KỸ THUẬT

- VN-Index ghi nhận một nền dạng doji với thanh khoản cao hơn mức trung bình 05 cho thấy áp lực bán đã được hấp thụ tốt. Đồng thời, diễn biến điều chỉnh trong phiên cũng đã kiểm nghiệm thành công vai trò hỗ trợ của vùng gap đã mở ra đầu phiên sáng, góp phần củng cố đà tăng của thị trường.

CHIẾN LƯỢC GIAO DỊCH

Kịch bản 1 (60%): VN-Index đi ngang tích lũy quanh vùng 1.190 - 1.200 điểm. Nhà đầu tư có thể tăng tỷ trọng lên 60% và tập trung tăng trên những cổ phiếu có sẵn.

Kịch bản 2 (40%): VN-Index tiếp tục xu hướng tăng, lấp vùng gap đã mở 1.199-1.211 điểm. Nhà đầu tư giữ nguyên tỷ trọng cổ phiếu và chờ đợi cơ hội để chốt lời.

Giao dịch tự doanh 10 phiên HSX



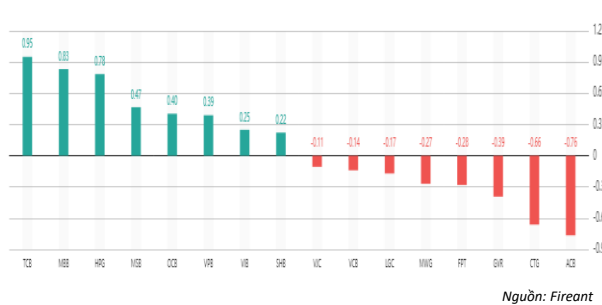
Giao dịch nước ngoài 10 phiên HSX



Tăng giảm nhóm ngành

Ngành	Ngày	Tháng
Dầu khí	1,02%	-0,02%
Hóa chất	-0,89%	10,28%
Tài nguyên Cơ bản	1,68%	1,23%
Xây dựng và Vật liệu	-0,39%	3,55%
Hàng & Dịch vụ Công nghiệp	0,98%	1,78%
Ô tô và phụ tùng	0,66%	8,10%
Thực phẩm và đồ uống	0,43%	-2,94%
Hàng cá nhân & Gia dụng	0,23%	7,16%
Y tế	0,05%	-0,51%
Bán lẻ	-0,65%	7,40%
Truyền thông	1,81%	-8,17%
Du lịch và Giải trí	-0,28%	-1,45%
Điện, nước & xăng dầu khí đ	0,33%	-0,37%
Ngân hàng	0,33%	8,47%
Bảo hiểm	0,52%	3,37%
Bất động sản	0,13%	-0,64%
Dịch vụ tài chính	0,27%	5,32%
Công nghệ Thông tin	-0,08%	6,57%

Top cổ phiếu ảnh hưởng chỉ số



Top NN mua ròng HSX

Mã	Đóng cửa	Thay đổi	KLGD
MSB	15,05	0,95 / 6,74%	38.350.400
HPG	28,7	0,55 / 1,95%	37.489.800
CII	19,2	0,80 / 4,35%	24.587.900
GEX	22	0,50 / 2,33%	22.460.500
HHV	16	0,45 / 2,89%	14.392.100

Top NN bán ròng HSX

Mã	Đóng cửa	Thay đổi	KLGD
VNM	67,6	0,00 / 0,00%	4.115.500
CTG	35	-0,50 / -1,41%	8.949.700
MWG	45,85	-0,75 / -1,61%	9.745.100
PDR	29,7	-0,35 / -1,16%	11.517.000
VRE	22	0,10 / 0,46%	7.115.700

Giao dịch cổ đông lớn và nội bộ

Mã	Tên	Vị trí	Ngày	Đăng ký	Khối lượng
VNM	F&N Dairy Investments Pt ---		07/02/2024	Mua	20.899.554
VNM	F&N Dairy Investments Pt ---		07/02/2024	Mua	20.899.554
FPT	Nguyễn Việt Thắng	Trưởng Ban kiểm soát	07/02/2024	Mua	35.000
SKG	Ting Chek Hua	---	06/02/2024	Mua	0
DHC	NGUYỄN THANH NGHĨA	Phó Chủ tịch Hội đồng Quản trị	06/02/2024	Mua	1.000.000

TIN TỨC

Trong nước

[Năm 2024: Kinh tế Việt Nam sẽ phục hồi mạnh mẽ](#)
[Chiến lược phát triển Logistics Việt Nam: Rõ nét](#)
[Du lịch sông nước TP. HCM còn nhiều tiềm năng](#)

Doanh nghiệp

[QCG: Doanh thu của Quốc Cường Gia Lai thấp nhất 6 năm](#)
[PVEP mang về 3.200 tỷ doanh thu trong tháng 1](#)
[TCBS muốn tăng vốn qua chào bán cổ phiếu riêng lẻ](#)

Thế giới

[Ukraine xuất khẩu hơn 25 triệu tấn ngũ cốc](#)
[Kinh tế Nhật Bản bất ngờ rơi vào suy thoái](#)
[Nền kinh tế Ấn Độ phát triển như thế nào](#)

Hàng hóa

[Tăng trần giá vé máy bay nội địa từ 1/3/2024](#)
[Giá vàng hôm nay 15/2/2024 biến động mạnh](#)
[Nghịch lý giá nhà - trái phiếu](#)

Top 10 khối lượng giao dịch HSX

	Khối lượng giao dịch	Thay đổi
1	SHB	48.133.100 / 2,15%
2	MSB	38.350.400 / 6,74%
3	HPG	37.489.800 / 1,95%
4	NVL	26.546.900 / 1,16%
5	TPB	25.897.301 / 1,89%
6	MBB	25.072.500 / 2,77%
7	VIX	24.610.900 / -1,38%
8	CII	24.587.900 / 4,35%
9	VND	22.740.700 / 0,00%
10	GEX	22.460.500 / 2,33%

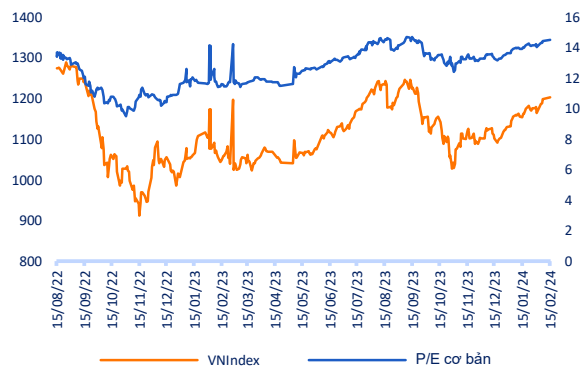
Giá hàng hóa

	Đóng cửa	Thay đổi	%
Vàng	2006,6	2,30	0,11%
Bạc	22,58	0,20	0,88%
Đồng	3,717	0,02	0,46%
Dầu thô	-0,22	0,00	-0,68%
Dầu Brent	81,47	-0,13	-0,16%
Khí Tự nhiên	1,638	0,03	1,80%
Khí đốt	2,8068	0,00	-0,12%
Đường	22,59	-0,15	-0,66%
Heo nạc	84,325	3,25	4,01%
Cà phê	183,5	0,70	0,38%

Tỷ giá hối đoái

	Thay đổi	Tỷ giá NHNN	
		Mua	Bán
USD/VND	76700000 / 0,52%	USD 23.400	25.124
EUR/USD	78900000 / 0,51%	EUR 24.438	27.010
GBP/USD	2049 / 0,71%	GBP 28.625	31.638
USD/JPY	161,00 / 0,00%	JPY 152	168
AUD/USD	0 / #DIV/0!	CHF 25.722	28.430

Định giá thị trường



HỆ THỐNG KHUYẾN NGHỊ CỦA VIETFIRST

Hệ thống khuyến nghị của VFS được xây dựng dựa trên sự chênh lệch giữa giá cổ phiếu thị trường tại thời điểm đánh giá và giá mục tiêu 12 tháng

Hệ thống khuyến nghị	Diễn giải
MUA	Nếu giá mục tiêu cao hơn giá thị trường từ 15% trở lên
THEO DÕI	Nếu giá mục tiêu cao hơn giá thị trường từ 5 – 15%
NẮM GIỮ	Nếu giá mục tiêu cao hơn giá thị trường không quá 5%
BÁN	Nếu giá mục tiêu thấp hơn giá thị trường tối thiểu 5%

© CÔNG TY CỔ PHẦN CHỨNG KHOÁN NHẤT VIỆT (VFS)

Hội sở Hồ Chí Minh

Lầu 1 117 - 119 - 121 Nguyễn Du P, Bến Thành Q, 1 Thành phố HCM

Điện thoại: (84-8) 62556586 Fax: (84-8) 62556580

Website: www.vfs.com.vn

Chi nhánh Hà Nội

Tầng 5, Số 37 Bà Triệu, Phường Hàng Bài, Quận Hoàn Kiếm, Thành phố Hà Nội.

Điện thoại: (84-4) 39288222 Fax: (84-4) 39338222

THÔNG TIN LIÊN HỆ

Nguyễn Minh Hoàng	Giám đốc phòng phân tích hoang.nguyenminh@vfs.com.vn
Nguyễn Hoàng Long	Chuyên viên phân tích long.nguyen@vfs.com.vn
Đặng Thu Hiền	Chuyên viên phân tích hien.dang@vfs.com.vn
Nguyễn Thị Huyền	Chuyên viên phân tích huyen.nguyen@vfs.com.vn
Nguyễn Anh Quân	Chuyên viên phân tích quan.nguyen@vfs.com.vn
Nguyễn Thị Mai	Chuyên viên phân tích mai.nguyen@vfs.com.vn

Tuyên bố miễn trách nhiệm: Bản quyền thuộc về Công ty CP Chứng khoán Nhất Việt (VFS). Những thông tin sử dụng trong báo cáo được thu thập từ những nguồn đáng tin cậy và VFS không chịu trách nhiệm về tính chính xác của chúng. Quan điểm thể hiện trong báo cáo này là của (các) tác giả và không nhất thiết liên hệ với quan điểm chính thức của VFS. Không một thông tin cũng như ý kiến nào được viết ra nhằm mục đích quảng cáo hay khuyến nghị mua/bán bất kỳ chứng khoán nào. Báo cáo này không được phép sao chép tái bản bởi bất kỳ cá nhân hoặc tổ chức nào khi chưa được phép của VFS.