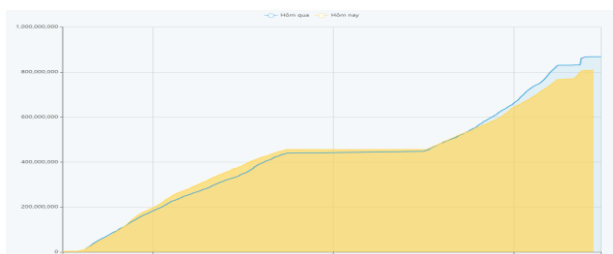


THỐNG KÊ THỊ TRƯỜNG

	HSX	HNX
Giá đóng cửa	1.209,70	233,0
Thay đổi	7,2	0,29
Thay đổi %	0,60%	0,13%
KLGD (Triệu CP)	771,1	68,0
GTGD (Tỷ)	18.202	1.285
Độ rộng thị trường		
CP tăng giá	288	102
CP giảm giá	201	68
CP tham chiếu	77	62
P/E	13,70	19,76
P/B	1,67	1,37

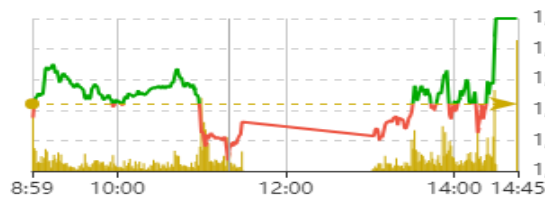
Thanh khoản HSX



Nguồn: Fireant

Chỉ số phái sinh

Phái sinh	Đóng cửa	Thay đổi	Basis	OI
VN30	1.174,76	1,41	-57,24	33976
VN30F1M	1232	5.60 (0.46%)		



Nguồn: Fireant

XU HƯỚNG DÒNG TIỀN

- VN-Index kết phiên tăng 7,2 điểm (+0,6%) lên 1.209,7 điểm. Độ rộng thị trường nghiêng về bên mua với 288 mã tăng và 201 mã giảm. Thị trường đã có một phiên rung lắc liên tục khi bên bán liên tục bị áp đảo đặc biệt vào cuối phiên.

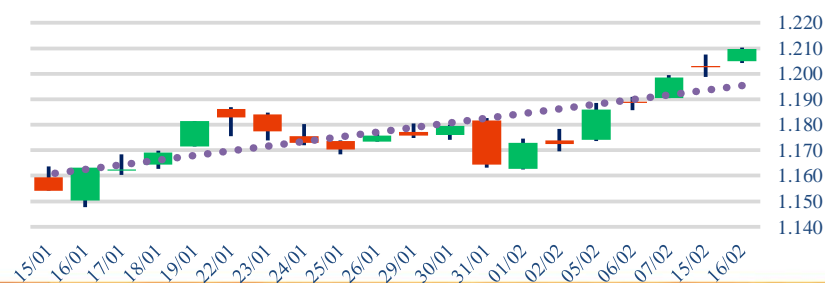
- Đóng góp cho sự tăng điểm hôm nay phải kể đến các cổ phiếu họ nhà Vin như VHM, VIC kéo thị trường. Ở chiều ngược lại, một vài cổ phiếu nhóm ngân hàng lại đang bị chốt lời nhẹ như BID, VCB, HDB, STB,... là nguyên nhân dẫn đến những rung lắc trong phiên.

- Dòng tiền vẫn luân chuyển khá sôi động giữa các nhóm ngành như thép, may mặc, thủy sản,... Đặc biệt nhóm BDS đã xuất hiện nhiều cổ phiếu với khả năng bứt tốc cao như DXS, SCR,...

- Khối ngoại phiên hôm nay tiếp tục bán ròng mạnh mẽ, với giá trị bán 1.571 tỷ vào nhóm các cổ phiếu như VNM, STB, MWG,... Bên cạnh đó, khối ngoại cũng mua vào DIG, VIC, NVL.. với giá trị 1.169 tỷ.

- Có thể thấy mặc dù dòng tiền lan tỏa nhưng chưa thật sự mạnh mẽ khi hầu hết các cổ phiếu đều đóng cửa thấp hơn giá cao nhất. Bên cạnh đó, nhóm cổ phiếu dẫn dắt trong diễn biến tăng điểm vừa qua là ngân hàng lại đang có dấu hiệu bước vào một nhịp tích lũy, điều chỉnh.

Biểu đồ VNIndex 1 tháng



PHÂN TÍCH KỸ THUẬT

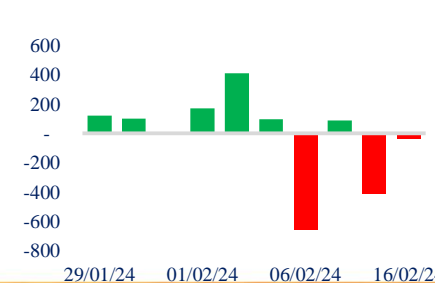
- VN-Index ghi nhận nền xanh tăng điểm có giá đóng cửa gần mức giá cao nhất phiên với thanh khoản cao hơn mức trung bình 05 phiên, thể hiện sự chủ động của lực cầu trong việc dẫn dắt xu hướng. Diễn biến này cho thấy xung lực tăng điểm ngắn hạn của thị trường vẫn được duy trì tốt.

CHIẾN LƯỢC GIAO DỊCH

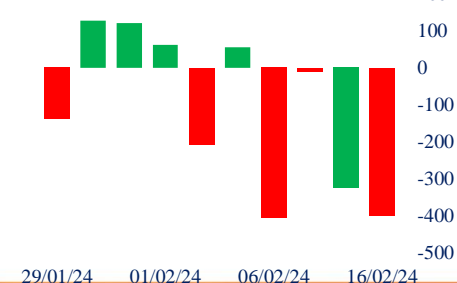
Kịch bản 1 (60%): VN-Index tiếp tục tăng lên vùng 1.220 điểm. Nhà đầu tư giữ nguyên tỷ trọng 60%, có thể cơ cấu danh mục và tập trung vào những cổ phiếu có KQKD tốt.

Kịch bản 2 (40%): VN-Index điều chỉnh tích lũy quanh vùng 1.199-1.211. Nhà đầu tư với chiến lược trading ngắn hạn có thể mở vị thế với mức giá thấp khi các cổ phiếu thu hút dòng tiền trong giai đoạn vừa qua điều chỉnh.

Giao dịch tự doanh 10 phiên HSX



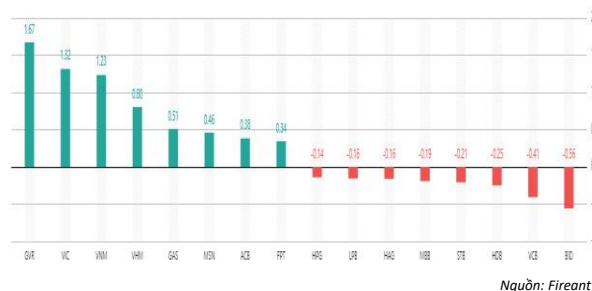
Giao dịch nước ngoài 10 phiên HSX



Tăng giảm nhóm ngành

Ngành	Ngày	Tháng
Dầu khí	-0,09%	2,65%
Hóa chất	3,78%	14,48%
Tài nguyên Cơ bản	-0,26%	5,45%
Xây dựng và Vật liệu	0,29%	3,78%
Hàng & Dịch vụ Công nghiệp	1,10%	5,26%
Ô tô và phụ tùng	-0,81%	9,54%
Thực phẩm và đồ uống	1,46%	0,01%
Hàng cá nhân & Gia dụng	-0,16%	6,74%
Y tế	-0,36%	0,07%
Bán lẻ	0,53%	9,55%
Truyền thông	-1,02%	1,19%
Du lịch và Giải trí	1,17%	0,68%
Điện, nước & xăng dầu khí đ	0,77%	0,66%
Ngân hàng	0,77%	5,21%
Bảo hiểm	-0,20%	1,30%
Bất động sản	2,37%	2,61%
Dịch vụ tài chính	1,61%	7,43%
Công nghệ Thông tin	0,08%	8,36%

Top cổ phiếu ảnh hưởng chỉ số



Nguồn: Fireant

Top NN mua ròng HSX

Mã	Đóng cửa	Thay đổi	KLGD
DIG	27,85	0,15 / 0,54%	25.679.100
NVL	17,7	0,20 / 1,14%	35.472.400
VIC	43,95	1,40 / 3,29%	5.012.200
GVR	26,65	1,70 / 6,81%	7.573.400
PVT	27,5	0,75 / 2,80%	5.913.000

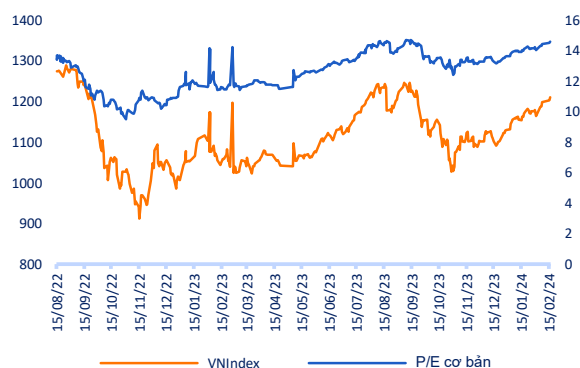
Top NN bán ròng HSX

Mã	Đóng cửa	Thay đổi	KLGD
VNM	70	2,40 / 3,55%	11.114.600
STB	30,8	-0,45 / -1,44%	20.883.800
VND	23,2	0,20 / 0,87%	32.052.200
MWG	46,3	0,45 / 0,98%	5.128.000
VIX	17,95	0,10 / 0,56%	21.892.500

Giao dịch cổ đông lớn và nội bộ

Mã	Tên	Vị trí	Ngày	Đăng ký	Khối lượng
VNM	Platinum Victory Pte. Ltd.	---	15/02/2024	Mua	20.899.554
VNM	Platinum Victory Pte. Ltd.	---	15/02/2024	Mua	20.899.554
MBB	Đầu Tư Scic	---	15/02/2024	Mua	1.350.000
MBB	Đầu Tư Scic	---	15/02/2024	Mua	3.000.000
ASG	DƯƠNG ĐỨC TÍNH	Chủ tịch Hội đồng Quản trị	15/02/2024	Mua	1.427.439

Định giá thị trường



TIN TỨC

Trong nước

[657k tỷ đồng cho DTC chủ yếu cho hạ tầng giao thông 2,36 tỷ USD vốn ngoại đổ vào Việt Nam trong tháng 1](#)
[Đet may Việt Nam nỗ lực hướng tới mục tiêu mới](#)

Doanh nghiệp

[VCN đăng ký dự án 2.000 tỷ đồng tại Khánh Hòa](#)
[PVEP mang về 3.200 tỷ doanh thu trong tháng 1](#)
[HDG: Đang M&A mảng thủy điện](#)

Thế giới

[Đảo Bali áp thuế 10 USD đối với khách du lịch Châu Âu đang bị bủa vây bởi hàng nghìn công ty ma](#)
[Nền kinh tế Ấn Độ phát triển như thế nào](#)

Hàng hóa

[Tại sao giá đồ ngọt ngày càng tăng?](#)
[Tỷ giá USD hôm nay 16/2: Giảm giá phiên thứ hai liên tiếp](#)
[Giá dầu thế giới tăng hơn 1%](#)

Top 10 khối lượng giao dịch HSX

	Khối lượng giao dịch	Thay đổi
1 NVL	35.472.400	1,14%
2 VND	32.052.200	0,87%
3 HAG	30.633.500	-5,20%
4 DIG	25.679.100	0,54%
5 SHB	24.259.400	0,00%
6 VIX	21.892.500	0,56%
7 STB	20.883.800	-1,44%
8 EIB	20.267.500	-0,79%
9 GEX	19.076.500	1,59%
10 SSI	18.037.300	-0,28%

Giá hàng hóa

	Đóng cửa	Thay đổi	%
Vàng	2016,6	1,70	0,08%
Bạc	23,04	0,09	0,39%
Đồng	3,789	0,03	0,82%
Dầu thô	-0,33	0,00	-0,68%
Dầu Brent	82,39	-0,47	-0,57%
Khí Tự nhiên	1,584	0,00	0,19%
Khí đốt	2,795	-0,03	-1,02%
Đường	22,25	0,01	0,04%
Heo nạc	85	0,47	0,56%
Cà phê	186,1	0,95	0,51%

Tỷ giá hối đoái

	Thay đổi	Tỷ giá NHNN	
		Mua	Bán
USD/VND	23400	0,00%	USD 23.400 25.119
EUR/VND	25119	0,07%	EUR 24.512 27.093
GBP/VND	24512	-0,04%	GBP 28.653 31.670
USD/VND	161,00	0,00%	JPY 152 168
AUD/VND	28653	-0,12%	CHF 25.853 28.574

HỆ THỐNG KHUYẾN NGHỊ CỦA VIETFIRST

Hệ thống khuyến nghị của VFS được xây dựng dựa trên sự chênh lệch giữa giá cổ phiếu thị trường tại thời điểm đánh giá và giá mục tiêu 12 tháng

Hệ thống khuyến nghị	Diễn giải
MUA	Nếu giá mục tiêu cao hơn giá thị trường từ 15% trở lên
THEO DÕI	Nếu giá mục tiêu cao hơn giá thị trường từ 5 – 15%
NẮM GIỮ	Nếu giá mục tiêu cao hơn giá thị trường không quá 5%
BÁN	Nếu giá mục tiêu thấp hơn giá thị trường tối thiểu 5%

© CÔNG TY CỔ PHẦN CHỨNG KHOÁN NHẤT VIỆT (VFS)**Hội sở Hồ Chí Minh**

Lầu 1 117 - 119 - 121 Nguyễn Du P, Bến Thành Q, 1 Thành phố HCM

Điện thoại: (84-8) 62556586 Fax: (84-8) 62556580

Website: www.vfs.com.vn

Chi nhánh Hà Nội

Tầng 5, Số 37 Bà Triệu, Phường Hàng Bài, Quận Hoàn Kiếm, Thành phố Hà Nội.

Điện thoại: (84-4) 39288222 Fax: (84-4) 39338222

Tuyên bố miễn trách nhiệm: Bản quyền thuộc về Công ty CP Chứng khoán Nhất Việt (VFS). Những thông tin sử dụng trong báo cáo được thu thập từ những nguồn đáng tin cậy và VFS không chịu trách nhiệm về tính chính xác của chúng. Quan điểm thể hiện trong báo cáo này là của (các) tác giả và không nhất thiết liên hệ với quan điểm chính thức của VFS. Không một thông tin cũng như ý kiến nào được viết ra nhằm mục đích quảng cáo hay khuyến nghị mua/bán bất kỳ chứng khoán nào. Báo cáo này không được phép sao chép tái bản bởi bất kỳ cá nhân hoặc tổ chức nào khi chưa được phép của VFS.

THÔNG TIN LIÊN HỆ

Nguyễn Minh Hoàng	Giám đốc phòng phân tích hoang.nguyenminh@vfs.com.vn
Nguyễn Hoàng Long	Chuyên viên phân tích long.nguyen@vfs.com.vn
Đặng Thu Hiền	Chuyên viên phân tích hien.dang@vfs.com.vn
Nguyễn Thị Huyền	Chuyên viên phân tích huyen.nguyen@vfs.com.vn
Nguyễn Anh Quân	Chuyên viên phân tích quan.nguyen@vfs.com.vn
Nguyễn Thị Mai	Chuyên viên phân tích mai.nguyen@vfs.com.vn