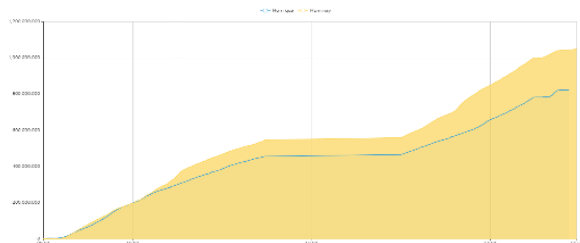


## THÔNG KÊ THỊ TRƯỜNG

	HSX	HNX
<b>Giá đóng cửa</b>	1.224,97	233,4
<b>Thay đổi</b>	15,3	0,33
<b>Thay đổi %</b>	1,26%	0,14%
<b>KLGD (Triệu CP)</b>	968,9	87,1
<b>GTGD (Tỷ)</b>	24.689	1.680
<b>Độ rộng thị trường</b>		
CP tăng giá	298	102
CP giảm giá	217	68
CP tham chiếu	52	62
<b>P/E</b>	14,77	19,76
<b>P/B</b>	1,67	1,37

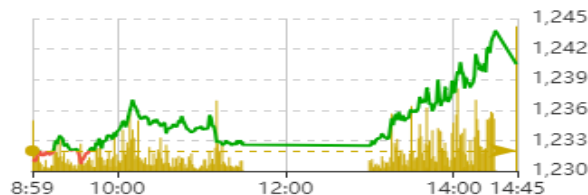
Thanh khoản HSX



Nguồn: Fireant

Chỉ số phái sinh

Phái sinh	Đóng cửa	Thay đổi	Basis	OI
VN30	1.174,76	1,41	-65,74	
VN30F1M	1240,5	8.50 (0.69%)		41050



Nguồn: Fireant

## XU HƯỚNG DÒNG TIỀN

- VN-Index kết phiên tăng 15,27 điểm (1,26%), đóng cửa tại 1.224,97. Độ rộng toàn thị trường nghiêng về bên mua với 298 mã tăng và 217 mã giảm. Thị trường mở phiên với sắc xanh tích cực, phiên chiều dòng tiền giao dịch sôi động giúp cho thị trường có phiên tăng điểm ấn tượng.

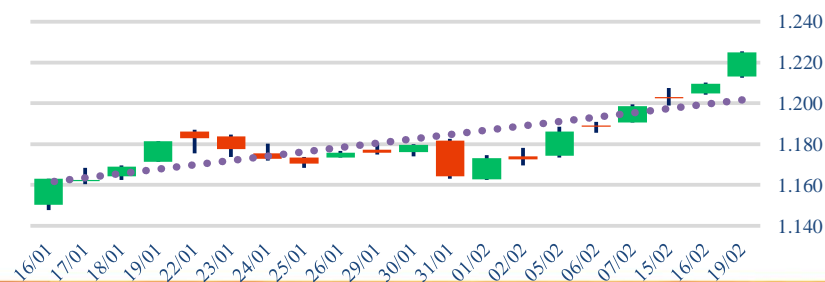
- Nhóm cổ phiếu hộ Vin gồm VIC, VHM và VRE hút dòng tiền lớn, tăng kịch trần và đóng vai trò dẫn dắt thị trường khi đóng góp 7,4 điểm vào chỉ số.

- Diễn biến tăng điểm tích cực cũng xuất hiện tại nhóm sản xuất thực phẩm.

- Nhóm ngân hàng có hiện tượng phân hóa. Các cổ đã tăng nóng trước đó như MBB, CTG và ACB tiếp tục gặp phải áp lực chốt lời ngắn hạn.

- Trên sàn HOSE, khối ngoại mua ròng 138 tỷ đồng, tập trung tại các mã VHM, VRE và VIC. Có thể thấy rằng thị trường đang có sự dịch chuyển nhóm dẫn dắt từ nhóm ngân hàng sang nhóm cổ phiếu thuộc hộ nhà Vin.

## Biểu đồ VNIndex 1 tháng



## PHÂN TÍCH KỸ THUẬT

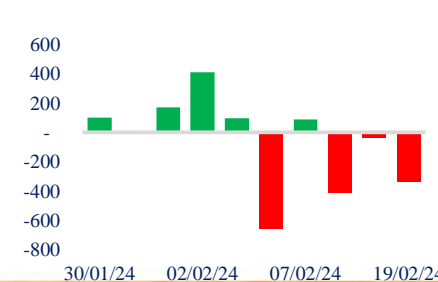
- Nền xanh tăng điểm thân dài với gap tăng đầu phiên thể hiện tâm lý giao dịch hưng phấn. Thanh khoản tiếp tục mở rộng theo chiều giá lên giúp củng cố đà tăng ngắn hạn của thị trường.

## CHIẾN LƯỢC GIAO DỊCH

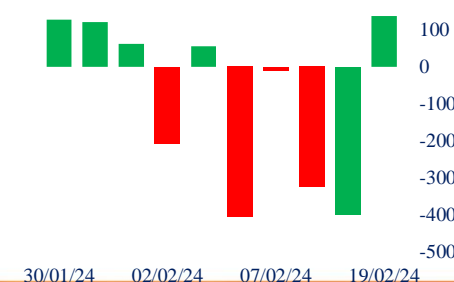
**Kịch bản 1 (60%):** VN-Index tiếp tục tăng lên vùng 1.250 điểm. Nhà đầu tư giữ nguyên tỷ trọng 60%, có thể cơ cấu danh mục và tập trung vào những cổ phiếu vẫn duy trì được dòng tiền tốt.

**Kịch bản 2 (40%):** VN-Index điều chỉnh tích lũy quanh vùng 1.210-1.220. Nhà đầu tư với chiến lược trading ngắn hạn có thể mở vị thế với mức giá thấp khi các cổ phiếu thu hút dòng tiền trong giai đoạn vừa qua điều chỉnh.

## Giao dịch tự doanh 10 phiên HSX



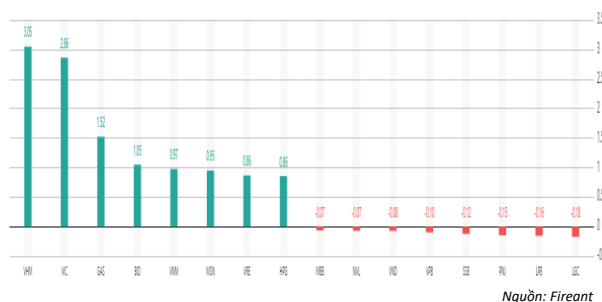
## Giao dịch nước ngoài 10 phiên HSX



Tăng giảm nhóm ngành

Ngành	Ngày	Tháng
Dầu khí	2,22%	2,15%
Hóa chất	1,00%	17,14%
Tài nguyên Cơ bản	1,72%	2,38%
Xây dựng và Vật liệu	-0,46%	2,54%
Hàng & Dịch vụ Công nghiệp	0,43%	5,44%
Ô tô và phụ tùng	-0,12%	8,74%
Thực phẩm và đồ uống	2,05%	0,55%
Hàng cá nhân & Gia dụng	-1,11%	5,20%
Y tế	0,97%	-0,89%
Bán lẻ	0,68%	7,17%
Truyền thông	-1,38%	0,41%
Du lịch và Giải trí	0,02%	1,42%
Điện, nước & xăng dầu khí đ	2,49%	1,39%
Ngân hàng	2,49%	4,77%
Bảo hiểm	0,46%	3,74%
Bất động sản	1,58%	2,95%
Dịch vụ tài chính	3,66%	5,86%
Công nghệ Thông tin	0,51%	9,01%

Top cổ phiếu ảnh hưởng chỉ số



Top NN mua ròng HSX

Mã	Đóng cửa	Thay đổi	KLGD
VHM	45,55	2,85 / 6,67%	20.240.400
VRE	24,05	1,55 / 6,89%	24.157.200
VIC	47	3,05 / 6,94%	16.751.900
MSN	68,9	2,70 / 4,08%	8.662.600
EVF	16,65	1,05 / 6,73%	17.872.000

Top NN bán ròng HSX

Mã	Đóng cửa	Thay đổi	KLGD
VND	22,95	-0,25 / -1,08%	41.592.100
DBC	30	1,15 / 3,99%	14.600.600
MWG	46,8	0,50 / 1,08%	8.734.200
VNM	71,9	1,90 / 2,71%	7.144.500
CTG	35,4	0,15 / 0,43%	10.777.500

Giao dịch cổ đông lớn và nội bộ

Mã	Tên	Vị trí	Ngày	Đăng ký	Khối lượng
HDG	Nguyễn Hoàng Trung	Con của Nguyễn Văn Tô	16/02/2024	Mua	500.000
HAG	Đoàn Hoàng Anh	Con của Đoàn Nguyên Đức	16/02/2024	Mua	2.000.000
MSB	Nguyễn Thu Trang	Vợ của Nguyễn Thế Minh	16/02/2024	Mua	245.000
ASG	Nguyễn Anh Tùng	Con của Nguyễn Thị Lê Hằng	15/02/2024	Mua	2.683
ASG	Vũ Hoài Chang	Anh của TRẦN THỊ BÍCH NGỌC	15/02/2024	Mua	155.519

TIN TỨC

Thế giới

[Fed sắp giảm lãi suất, đồng tiền châu Á nào sẽ hưởng lợi?](#)  
[Những yếu tố kéo nền kinh tế Nhật Bản rớt hạng](#)  
[NHTW TQ giữ nguyên lãi suất các khoản vay trung hạn](#)

Hàng hóa

[Giá vàng giảm nhẹ ngày vía Thần Tài](#)  
[Dầu WTI lên cao nhất kể từ tháng 11/2023](#)

Trong nước

[Kỳ vọng từ đầu tư công](#)  
[Thúc đẩy hình thành trung tâm tài chính Q4 TP HCM](#)  
[Xuất khẩu cao su vẫn gặp khó do căng thẳng Biển Đỏ](#)

Doanh nghiệp

[FECON lần đầu lỗ từ khi niêm yết](#)  
[VPI phát hành thành công 6.5 triệu trái phiếu](#)  
[Doanh thu CTR tăng 15% trong tháng đầu năm](#)

Top 10 khối lượng giao dịch HSX

Rank	Mã	Khối lượng giao dịch	Thay đổi
1	VHM	20.240.400	6,67%
2	VIC	16.751.900	6,94%
3	GAS	2.373.000	3,52%
4	BID	3.283.300	1,54%
5	VNM	7.144.500	2,71%
6	MSN	8.662.600	4,08%
7	VRE	24.157.200	6,89%
8	HPG	47.187.940	2,10%
9	VCB	1.139.300	0,67%
10	TCB	16.794.301	1,04%

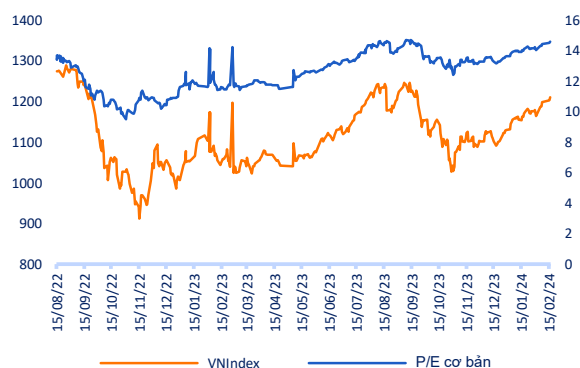
Giá hàng hóa

	Đóng cửa	Thay đổi	%
Vàng	2032,2	8,10	0,40%
Bạc	23,2	-0,27	-1,15%
Đồng	3,8105	-0,03	-0,73%
Dầu thô	-0,35	0,00	-0,68%
Dầu Brent	82,84	-0,63	-0,75%
Khí Tự nhiên	1,558	-0,05	-3,17%
Khí đốt	2,7793	-0,03	-0,97%
Đường	22,55	-0,04	-0,18%
Heo nạc	85,225	0,00	0,00%
Cà phê	186,2	-0,50	-0,27%

Tỷ giá hối đoái

Tỷ giá	Đóng cửa	Thay đổi	Mua	Bán
USD/VND	24310	0,00%	USD 23.400	25.127
EUR/VND	25753	0,22%	EUR 24.555	27.139
GBP/VND	30138	0,33%	GBP 28.736	31.761
USD/VND	158,00	0,00%	JPY 152	168
AUD/VND	27150	0,16%	CHF 25.867	28.590

Định giá thị trường







**HỆ THỐNG KHUYẾN NGHỊ CỦA VIETFIRST**

Hệ thống khuyến nghị của VFS được xây dựng dựa trên sự chênh lệch giữa giá cổ phiếu thị trường tại thời điểm đánh giá và giá mục tiêu 12 tháng

Hệ thống khuyến nghị	Diễn giải
MUA	Nếu giá mục tiêu cao hơn giá thị trường từ 15% trở lên
THEO DÕI	Nếu giá mục tiêu cao hơn giá thị trường từ 5 – 15%
NẮM GIỮ	Nếu giá mục tiêu cao hơn giá thị trường không quá 5%
BÁN	Nếu giá mục tiêu thấp hơn giá thị trường tối thiểu 5%

**© CÔNG TY CỔ PHẦN CHỨNG KHOÁN NHẤT VIỆT (VFS)****Hội sở Hồ Chí Minh**

Lầu 1 117 - 119 - 121 Nguyễn Du P, Bến Thành Q, 1 Thành phố HCM

Điện thoại: (84-8) 62556586 Fax: (84-8) 62556580

Website: [www.vfs.com.vn](http://www.vfs.com.vn)

**Chi nhánh Hà Nội**

Tầng 5, Số 37 Bà Triệu, Phường Hàng Bài, Quận Hoàn Kiếm, Thành phố Hà Nội.

Điện thoại: (84-4) 39288222 Fax: (84-4) 39338222

Tuyên bố miễn trách nhiệm: Bản quyền thuộc về Công ty CP Chứng khoán Nhất Việt (VFS). Những thông tin sử dụng trong báo cáo được thu thập từ những nguồn đáng tin cậy và VFS không chịu trách nhiệm về tính chính xác của chúng. Quan điểm thể hiện trong báo cáo này là của (các) tác giả và không nhất thiết liên hệ với quan điểm chính thức của VFS. Không một thông tin cũng như ý kiến nào được viết ra nhằm mục đích quảng cáo hay khuyến nghị mua/bán bất kỳ chứng khoán nào. Báo cáo này không được phép sao chép tái bản bởi bất kỳ cá nhân hoặc tổ chức nào khi chưa được phép của VFS.

**THÔNG TIN LIÊN HỆ**

Nguyễn Minh Hoàng	Giám đốc phòng phân tích <a href="mailto:hoang.nguyenminh@vfs.com.vn">hoang.nguyenminh@vfs.com.vn</a>
Nguyễn Hoàng Long	Chuyên viên phân tích <a href="mailto:long.nguyen@vfs.com.vn">long.nguyen@vfs.com.vn</a>
Đặng Thu Hiền	Chuyên viên phân tích <a href="mailto:hien.dang@vfs.com.vn">hien.dang@vfs.com.vn</a>
Nguyễn Thị Huyền	Chuyên viên phân tích <a href="mailto:huyen.nguyen@vfs.com.vn">huyen.nguyen@vfs.com.vn</a>
Nguyễn Anh Quân	Chuyên viên phân tích <a href="mailto:quan.nguyen@vfs.com.vn">quan.nguyen@vfs.com.vn</a>
Nguyễn Thị Mai	Chuyên viên phân tích <a href="mailto:mai.nguyen@vfs.com.vn">mai.nguyen@vfs.com.vn</a>