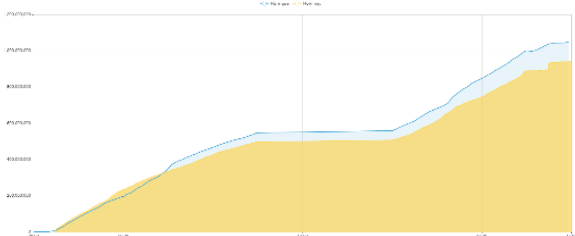


## THỐNG KÊ THỊ TRƯỜNG

	HSX	HNX
<b>Giá đóng cửa</b>	1.230,06	500,1
<b>Thay đổi</b>	5,1	1,76
<b>Thay đổi %</b>	0,42%	0,35%
<b>KLGD (Triệu CP)</b>	868,6	66,4
<b>GTGD (Tỷ)</b>	21.060	1.477
<b>Độ rộng thị trường</b>		
CP tăng giá	245	102
CP giảm giá	231	68
CP tham chiếu	95	62
<b>P/E</b>	14,77	19,76
<b>P/B</b>	1,67	1,37

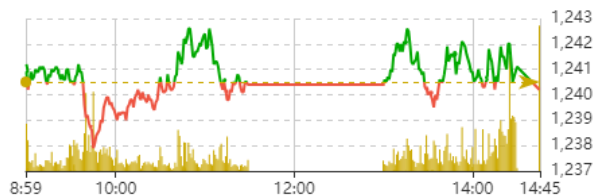
Thanh khoản HSX



Nguồn: Fireant

Chỉ số phái sinh

Phái sinh	Đóng cửa	Thay đổi	Basis	OI
VN30	1.174,76	1,41	-65,44	
VN30F1M	1240,2	-0.30 (-0.02%)		43194

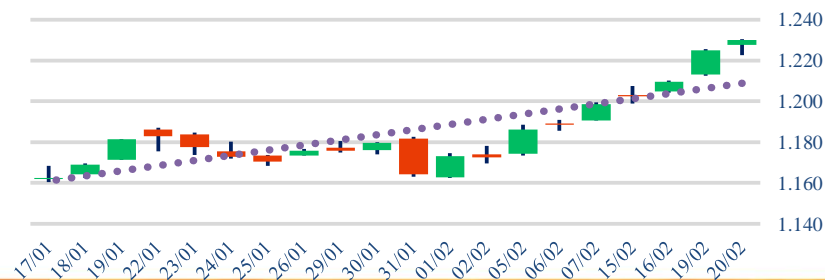


Nguồn: Fireant

## XU HƯỚNG DÒNG TIỀN

- VN-Index kết phiên tăng 5,09 điểm (0,42%), đóng cửa tại 1.230,06. Độ rộng toàn thị trường nghiêng nhẹ về bên mua với 245 mã tăng và 231 mã giảm. Thị trường chủ yếu giao dịch giằng co trong phần lớn thời gian, bên bán nhiều thời điểm có phần chiếm ưu thế. Tuy nhiên, lực cầu hoạt động sôi nổi hơn về cuối phiên và dần áp đảo, giúp VN-Index chốt phiên trong sắc xanh.
- Nhóm cổ phiếu họ Vin tiếp tục đóng vai trò dẫn dắt và nâng đỡ chỉ số.
- Nhóm chứng khoán mặc dù phiên sáng tăng mạnh nhưng đà tăng dần bị thu hẹp về cuối phiên. Tuy nhiên sắc xanh vẫn bao phủ gần hết cả ngành.
- Nhóm hóa chất cũng ghi nhận diễn biến tăng điểm tích cực, nổi bật với GVR và DGC.
- Trên sàn HOSE, khối ngoại mua ròng 135 tỷ đồng, tập trung tại các mã MSB, VIX và VHM.
- Mặc dù áp lực chốt lời ngắn hạn gia tăng trở lại, việc nhóm cổ phiếu họ Vin vẫn giữ trụ thị trường và dòng tiền vẫn hoạt động sôi nổi ở một số nhóm ngành và cổ phiếu có vốn hóa vừa và nhỏ cho thấy trạng thái tích cực của thị trường vẫn được duy trì.

Biểu đồ VNIndex 1 tháng



## PHÂN TÍCH KỸ THUẬT

- VN-Index ghi nhận nền xanh với bóng nền phía dưới, cùng với đó là thanh khoản tương đương mức trung bình 5 phiên cho thấy áp lực bán được hấp thụ tốt trong phiên. Theo đó, đà tăng ngắn hạn của VN-Index được tiếp diễn sang phiên thứ 7.

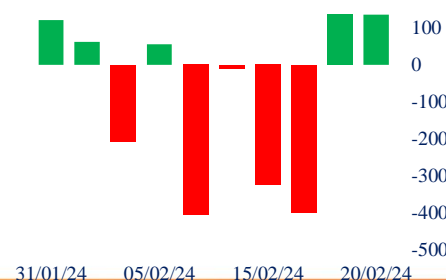
## CHIẾN LƯỢC GIAO DỊCH

- Kịch bản 1 (60%):** VN-Index tiếp tục tăng lên vùng 1.250 điểm. Nhà đầu tư giữ nguyên tỷ trọng 60%, có thể cân nhắc chốt lời một phần những cổ phiếu gặp áp lực chốt lời mạnh
- Kịch bản 2 (40%):** VN-Index điều chỉnh tích lũy quanh vùng 1.220 điểm. Nhà đầu tư tiếp tục nắm giữ các cổ phiếu trong danh mục.

Giao dịch tự doanh 10 phiên HSX



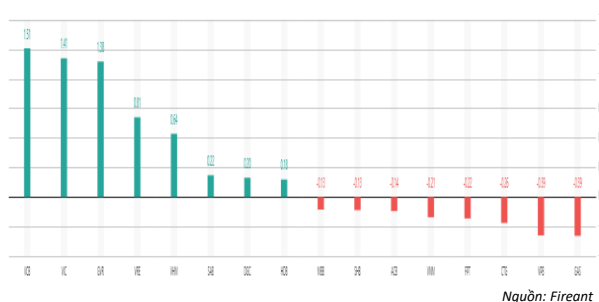
Giao dịch nước ngoài 10 phiên HSX



Tăng giảm nhóm ngành

Ngành	Ngày	Tháng
Dầu khí	-0,35%	4,34%
Hóa chất	3,08%	17,24%
Tài nguyên Cơ bản	-0,06%	4,29%
Xây dựng và Vật liệu	0,86%	0,82%
Hàng & Dịch vụ Công nghiệp	0,53%	4,41%
Ô tô và phụ tùng	-0,26%	8,21%
Thực phẩm và đồ uống	-0,21%	1,82%
Hàng cá nhân & Gia dụng	0,00%	2,56%
Y tế	1,21%	0,45%
Bán lẻ	-0,34%	4,93%
Truyền thông	0,66%	-3,66%
Du lịch và Giải trí	-0,67%	1,53%
Điện, nước & xăng dầu khí đ	-0,31%	2,88%
Ngân hàng	-0,31%	2,42%
Bảo hiểm	0,15%	4,61%
Bất động sản	-0,82%	5,59%
Dịch vụ tài chính	1,54%	5,43%
Công nghệ Thông tin	0,72%	8,38%

Top cổ phiếu ảnh hưởng chỉ số



Top NN mua ròng HSX

Mã	Đóng cửa	Thay đổi	KLGD
MSB	15,6	0,00 / 0,00%	37.860.600
VIX	18,3	0,40 / 2,23%	49.421.900
VHM	46,15	0,60 / 1,32%	13.861.500
VRE	25,5	1,45 / 6,03%	27.613.900
VIC	48,5	1,50 / 3,19%	8.994.900

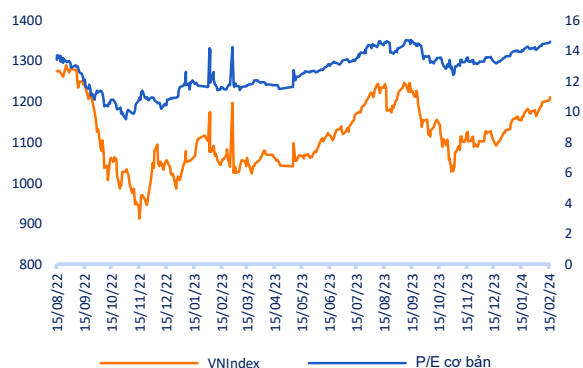
Top NN bán ròng HSX

Mã	Đóng cửa	Thay đổi	KLGD
MWG	46,8	0,00 / 0,00%	9.426.400
STB	30,7	0,00 / 0,00%	16.318.900
VPB	19,6	-0,20 / -1,01%	19.656.400
CII	19,15	-0,25 / -1,29%	15.260.300
GEX	22,5	0,25 / 1,12%	22.526.400

Giao dịch cổ đông lớn và nội bộ

Mã	Tên	Vị trí	Ngày	Đăng ký	Khối lượng
PAC	Chứng khoán Thành Công	---	19/02/2024	Mua	7.000.000
CKG	Nguyễn Thị Hoa Lệ	Thành viên Hội đồng Quản trị	19/02/2024	Mua	309.999
ST8	Chu Văn Kiên	---	19/02/2024	Mua	0
POM	Nguyễn Thị Tuyết	---	19/02/2024	Mua	8.160.504
KSB	Nguyễn Hoàng Sơn	Phó Tổng Giám đốc	19/02/2024	Mua	75.800

Định giá thị trường



## TIN TỨC

### Trong nước

[Đê mây: Đẩy mạnh phát triển thương hiệu](#)  
[Tăng lương không đề giá cả 'leo thang'](#)  
[2.400 ha đất dự án Sân bay Long Thành đã có 'sổ đỏ'](#)

### Doanh nghiệp

[CK Mirae Asset đặt mục tiêu LNTT 2024 tăng hơn 23%](#)  
[Chứng khoán LPBank tham vọng lãi 2024 gấp gần 3 lần](#)  
[Sở GD Chứng khoán VN lãi gần 1,900 tỷ đồng năm 2023](#)

### Thế giới

[Mức lợi nhuận đáng kinh ngạc của nhóm CP Magnificent 7](#)  
[Dòng vốn FDI vào Trung Quốc yếu nhất trong 30 năm](#)  
[TQ giảm lãi suất chủ chốt lần đầu tiên trong 8 tháng](#)

### Hàng hóa

[Những doanh nghiệp nông nghiệp đón đầu dòng vốn xanh](#)  
[Dầu Brent lùi nhẹ](#)

Top 10 khối lượng giao dịch HSX

	Khối lượng giao dịch	Thay đổi
1	VCB	1.520.300 / 1,22%
2	VIC	8.994.900 / 3,19%
3	GVR	5.439.800 / 5,22%
4	VRE	27.613.900 / 6,03%
5	VHM	13.861.500 / 1,32%
6	SAB	1.692.700 / 1,21%
7	DGC	4.599.800 / 2,17%
8	HDB	7.710.900 / 1,07%
9	LGC	2.300 / 6,26%
10	SIP	578.200 / 4,33%

Giá hàng hóa

	Đóng cửa	Thay đổi	%
Vàng	2032,6	8,50	0,42%
Bạc	23,02	-0,45	-1,92%
Đồng	3,8295	-0,01	-0,23%
Dầu thô	0,15	0,00	-0,68%
Dầu Brent	83,18	-0,29	-0,35%
Khí Tự nhiên	1,572	-0,04	-2,30%
Khí đốt	2,8004	-0,01	-0,22%
Đường	22,55	-0,04	-0,18%
Heo nạc	85,225	0,00	0,00%
Cà phê	186,2	-0,50	-0,27%

Tỷ giá hối đoái

	Thay đổi	Tỷ giá NHNN	
		Mua	Bán
USD/VND	24330 / 0,00%	USD 23.400	25.137
EUR/VND	25749 / -0,11%	EUR 24.541	27.124
GBP/VND	30096 / -0,23%	GBP 28.679	31.698
USD/VND	158,00 / 0,00%	JPY 152	168
AUD/VND	27094 / -0,17%	CHF 25.808	28.525





**HỆ THỐNG KHUYẾN NGHỊ CỦA VIETFIRST**

Hệ thống khuyến nghị của VFS được xây dựng dựa trên sự chênh lệch giữa giá cổ phiếu thị trường tại thời điểm đánh giá và giá mục tiêu 12 tháng

Hệ thống khuyến nghị	Diễn giải
MUA	Nếu giá mục tiêu cao hơn giá thị trường từ 15% trở lên
THEO DÕI	Nếu giá mục tiêu cao hơn giá thị trường từ 5 – 15%
NẮM GIỮ	Nếu giá mục tiêu cao hơn giá thị trường không quá 5%
BÁN	Nếu giá mục tiêu thấp hơn giá thị trường tối thiểu 5%

**© CÔNG TY CỔ PHẦN CHỨNG KHOÁN NHẤT VIỆT (VFS)****Hội sở Hồ Chí Minh**

Lầu 1 117 - 119 - 121 Nguyễn Du P, Bến Thành Q, 1 Thành phố HCM

Điện thoại: (84-8) 62556586 Fax: (84-8) 62556580

Website: [www.vfs.com.vn](http://www.vfs.com.vn)

**Chi nhánh Hà Nội**

Tầng 5, Số 37 Bà Triệu, Phường Hàng Bài, Quận Hoàn Kiếm, Thành phố Hà Nội.

Điện thoại: (84-4) 39288222 Fax: (84-4) 39338222

Tuyên bố miễn trách nhiệm: Bản quyền thuộc về Công ty CP Chứng khoán Nhất Việt (VFS). Những thông tin sử dụng trong báo cáo được thu thập từ những nguồn đáng tin cậy và VFS không chịu trách nhiệm về tính chính xác của chúng. Quan điểm thể hiện trong báo cáo này là của (các) tác giả và không nhất thiết liên hệ với quan điểm chính thức của VFS. Không một thông tin cũng như ý kiến nào được viết ra nhằm mục đích quảng cáo hay khuyến nghị mua/bán bất kỳ chứng khoán nào. Báo cáo này không được phép sao chép tái bản bởi bất kỳ cá nhân hoặc tổ chức nào khi chưa được phép của VFS.

**THÔNG TIN LIÊN HỆ**

Nguyễn Minh Hoàng	Giám đốc phòng phân tích <a href="mailto:hoang.nguyenminh@vfs.com.vn">hoang.nguyenminh@vfs.com.vn</a>
Nguyễn Hoàng Long	Chuyên viên phân tích <a href="mailto:long.nguyen@vfs.com.vn">long.nguyen@vfs.com.vn</a>
Đặng Thu Hiền	Chuyên viên phân tích <a href="mailto:hien.dang@vfs.com.vn">hien.dang@vfs.com.vn</a>
Nguyễn Thị Huyền	Chuyên viên phân tích <a href="mailto:huyen.nguyen@vfs.com.vn">huyen.nguyen@vfs.com.vn</a>
Nguyễn Anh Quân	Chuyên viên phân tích <a href="mailto:quan.nguyen@vfs.com.vn">quan.nguyen@vfs.com.vn</a>
Nguyễn Thị Mai	Chuyên viên phân tích <a href="mailto:mai.nguyen@vfs.com.vn">mai.nguyen@vfs.com.vn</a>