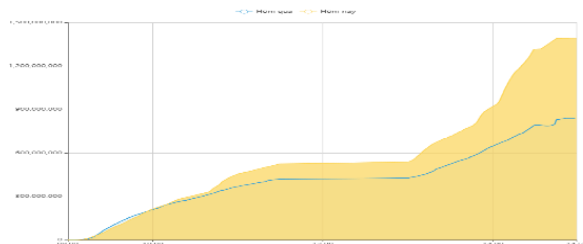


THÔNG KÊ THỊ TRƯỜNG

	HSX	HNX
Giá đóng cửa	1.212,00	231,08
Thay đổi	-15,31	-2,93
Thay đổi %	-1,25%	-1,25%
KLGD (Triệu CP)	1291,6	126,7
GTGD (Tỷ)	31.885	2.275
Độ rộng thị trường		
CP tăng giá	98	59
CP giảm giá	414	120
CP tham chiếu	45	60
P/E	14,77	19,76
P/B	1,67	1,37

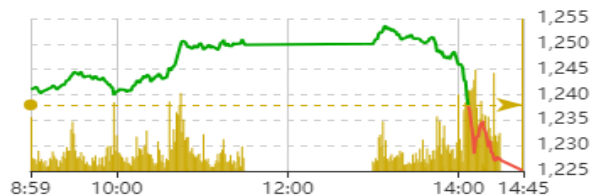
Thanh khoản HSX



Nguồn: Fireant

Chỉ số phái sinh

Phái sinh	Đóng cửa	Thay đổi	Basis	OI
VN30	1.174,76	1,41	-50,34	
VN30F1M	1225,1	-12.90 (-1.04%)		44390



Nguồn: Fireant

XU HƯỚNG DÒNG TIỀN

- VN-Index kết phiên giảm 15,31 điểm (-1,25%), đóng cửa tại 1.212. Độ rộng toàn thị trường nghiêng hoàn toàn về bên bán với 414 mã giảm và 98 mã tăng. Mặc dù thị trường giao dịch tích cực trong phiên sáng, có thời điểm chỉ số tăng 13 điểm, nhưng áp lực bán trên diện rộng trong phiên chiều khiến cho chỉ số ghi nhận phiên giảm sâu.

- Nhóm cổ phiếu họ Vin điều chỉnh mạnh, tác động tiêu cực nhất khi lấy đi 4,38 điểm từ chỉ số.

- Nhóm ngân hàng quay đầu giảm sau nhịp tăng hưng phấn trong phiên sáng là nguyên nhân chính khiến tâm lý bán được kích hoạt trên diện rộng. Chỉ riêng có BID kết phiên giữ được sắc xanh.

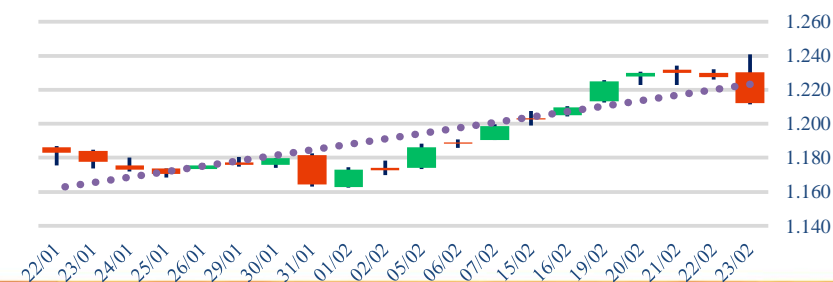
- Nhóm hóa chất cũng ghi nhận áp lực chốt lời sau nhịp tăng mạnh trước đó. Nhóm chứng khoán, bất động sản cũng chịu cảnh sụt giảm sâu.

- Riêng nhóm thủy sản phiên nay thu hút được dòng tiền sau thông tin giá trị xuất khẩu thủy sản tăng trưởng mạnh svck, nhưng kết phiên cũng không giữ được mức giá cao nhất

- Trên sàn HOSE, khối ngoại tiếp tục bán ròng mạnh với giá trị -775 tỷ đồng, tập trung tại các mã MWG, VPB và VIX.

- Việc 2 nhóm dẫn dắt chính giai đoạn vừa qua gồm nhóm ngân hàng và nhóm cổ phiếu Vin gặp áp lực bán đã khiến cho tâm lý giao dịch trên thị trường trở nên hoảng loạn và dòng tiền

Biểu đồ VNIndex 1 tháng



PHÂN TÍCH KỸ THUẬT

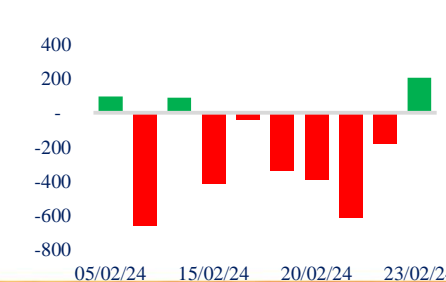
- VN-Index ghi nhận một nền giảm điểm biên độ rộng, cùng với đó là thanh khoản lớn hơn mức trung bình 20 phiên cho thấy áp lực bán chiếm ưu thế hoàn toàn. Diễn biến này có thể là tín hiệu xác nhận VN-Index đã bước vào nhịp điều chỉnh ngắn hạn.

CHIẾN LƯỢC GIAO DỊCH

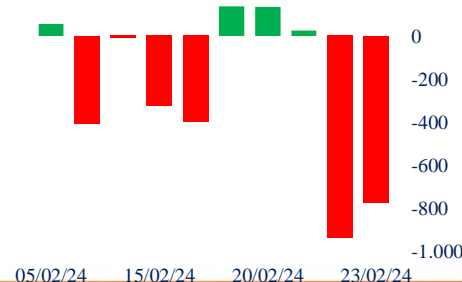
Kịch bản 1 (60%): VN-Index tiếp tục giảm về ngưỡng hỗ trợ động SMA20 tại vùng 1.190. Nhà đầu tư duy tiếp tục duy trì tỷ trọng 30% và theo dõi phản ứng của thị trường tại vùng hỗ trợ này.

Kịch bản 2 (40%): VN-Index hồi kỹ thuật về vùng 1.220 với thanh khoản thấp. Đối với nhà đầu tư chưa kịp hạ tỷ trọng thì có thể canh vùng giá cao để hạ tỷ trọng về mức 30%.

Giao dịch tự doanh 10 phiên HSX



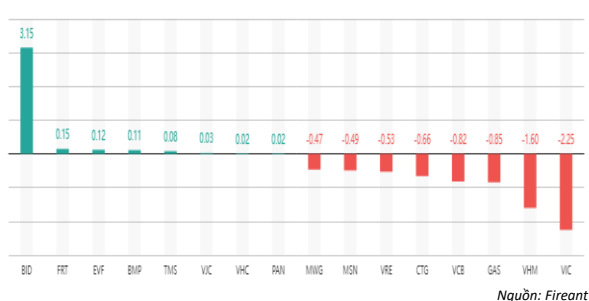
Giao dịch nước ngoài 10 phiên HSX



Tăng giảm nhóm ngành

Ngành	Ngày	Tháng
Dầu khí	-2,40%	4,33%
Hóa chất	-1,87%	21,77%
Tài nguyên Cơ bản	-0,72%	0,78%
Xây dựng và Vật liệu	-2,79%	3,13%
Hàng & Dịch vụ Công nghiệp	-1,23%	4,70%
Ô tô và phụ tùng	-1,92%	10,10%
Thực phẩm và đồ uống	-1,28%	1,46%
Hàng cá nhân & Gia dụng	-1,37%	4,10%
Y tế	-0,50%	1,47%
Bán lẻ	-1,62%	2,64%
Truyền thông	-3,79%	3,82%
Du lịch và Giải trí	-0,27%	0,26%
Điện, nước & xăng dầu khí đ	-1,47%	2,44%
Ngân hàng	-1,47%	2,78%
Bảo hiểm	-0,28%	3,08%
Bất động sản	-0,54%	6,04%
Dịch vụ tài chính	-3,34%	4,34%
Công nghệ Thông tin	-1,52%	7,96%

Top cổ phiếu ảnh hưởng chỉ số



Top NN mua ròng HSX

Mã	Đóng cửa	Thay đổi	KLGD
DGC	100	-1,20 / -1,19%	4.435.100
EVF	18,2	0,70 / 4,00%	35.442.200
VRE	25,45	-0,95 / -3,60%	18.015.800
VNM	71	-0,60 / -0,84%	6.142.500
PAN	23,2	0,40 / 1,75%	8.066.400

Top NN bán ròng HSX

Mã	Đóng cửa	Thay đổi	KLGD
VPB	19,5	-0,20 / -1,02%	47.142.600
MWG	44	-1,30 / -2,87%	17.727.600
VIX	17,5	-0,55 / -3,05%	37.253.400
TPB	19,1	-0,45 / -2,30%	43.600.000
MSN	66,7	-1,40 / -2,06%	4.932.200

Giao dịch cổ đông lớn và nội bộ

Mã	Tên	Vị trí	Ngày	Đăng ký	Khối lượng
REE	Platinum Victory Pte. Ltd.	---	23/02/2024	Mua	367.836
REE	Platinum Victory Pte. Ltd.	---	23/02/2024	Mua	367.836
VCG	Vietnam Enterprise Investment	---	23/02/2024	Mua	0
MWG	Robert Alan Willett	Thành viên Hội đồng Quản trị	22/02/2024	Mua	1.200.000
TDM	Trần Thế Hưng	Tổng Giám đốc	22/02/2024	Mua	57.459

TIN TỨC

Trong nước

- [Doanh nghiệp sản xuất khởi đầu lạc quan](#)
- [Siết chặt công tác QL phụ phí với hãng tàu nước ngoài](#)
- [Xử lý nghiêm DN nợ đọng, trốn đóng bảo hiểm xã hội](#)

Doanh nghiệp

- [Doanh thu tháng 1 của Vĩnh Hoàn gấp đôi cùng kỳ](#)
- [VinFast đặt mục tiêu bán 100.000 xe trong năm 2024](#)
- [Doanh nghiệp xi măng vẫn chưa tìm được lối thoát](#)

Thế giới

- [Thêm 3 thành viên Fed phản đối giảm lãi suất sớm](#)
- [ECB lần đầu báo lỗ kể từ năm 2004 do tăng lãi suất](#)
- [Nhiều lo ngại khi nợ toàn cầu lập kỷ lục mới](#)

Hàng hóa

- [Giá thép HRC giảm mạnh sau Tết Nguyên đán](#)
- [Giá lúa gạo bất ngờ giảm mạnh sau Tết](#)
- [Giá vàng tăng gần 1 triệu đồng mỗi lượng](#)

Top 10 khối lượng giao dịch HSX

Rank	Mã	Khối lượng giao dịch	Thay đổi
1	BID	7.182.900	4,52%
2	FRT	624.900	3,48%
3	BMP	490.300	5,00%
4	TMS	13.100	3,96%
5	EVF	35.442.200	4,00%
6	VJC	670.800	0,19%
7	VHC	2.037.400	0,62%
8	PAN	8.066.400	1,75%
9	KDC	833.000	0,48%
10	TIX	1.200	6,63%

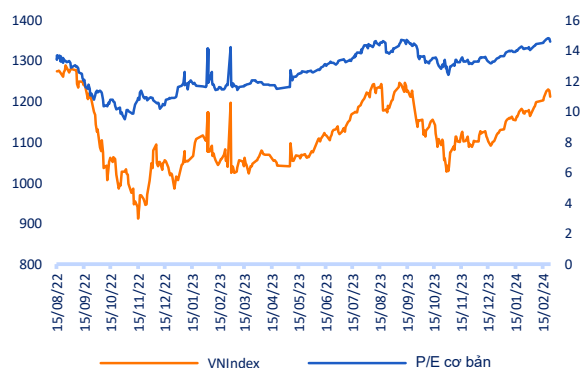
Giá hàng hóa

	Đóng cửa	Thay đổi	%
Vàng	2027,9	-2,80	-0,14%
Bạc	22,65	-0,14	-0,61%
Đồng	3,867	-0,03	-0,77%
Dầu thô	-0,76	-0,01	-0,68%
Dầu Brent	83	-0,67	-0,80%
Khí Tự nhiên	1,668	-0,06	-3,70%
Khí đốt	2,7501	0,00	-0,07%
Đường	22,18	0,01	0,05%
Heo nạc	87,2	1,22	1,42%
Cà phê	183,2	0,05	0,03%

Tỷ giá hối đoái

	Đóng cửa	Thay đổi	Tỷ giá NHNN	
			Mua	Bán
USD/VND	24405	0,06%	USD 23.400	25.145
EUR/VND	25954	0,06%	EUR 24.681	27.279
GBP/VND	30363	0,29%	GBP 28.866	31.904
USD/VND	158,00	0,00%	JPY 152	168
AUD/VND	27249	-0,09%	CHF 25.899	28.625

Định giá thị trường



HỆ THỐNG KHUYẾN NGHỊ CỦA VIETFIRST

Hệ thống khuyến nghị của VFS được xây dựng dựa trên sự chênh lệch giữa giá cổ phiếu thị trường tại thời điểm đánh giá và giá mục tiêu 12 tháng

Hệ thống khuyến nghị	Diễn giải
MUA	Nếu giá mục tiêu cao hơn giá thị trường từ 15% trở lên
THEO DÕI	Nếu giá mục tiêu cao hơn giá thị trường từ 5 – 15%
NẮM GIỮ	Nếu giá mục tiêu cao hơn giá thị trường không quá 5%
BÁN	Nếu giá mục tiêu thấp hơn giá thị trường tối thiểu 5%

© CÔNG TY CỔ PHẦN CHỨNG KHOÁN NHẤT VIỆT (VFS)**Hội sở Hồ Chí Minh**

Lầu 1 117 - 119 - 121 Nguyễn Du P, Bến Thành Q, 1 Thành phố HCM

Điện thoại: (84-8) 62556586 Fax: (84-8) 62556580

Website: www.vfs.com.vn

Chi nhánh Hà Nội

Tầng 5, Số 37 Bà Triệu, Phường Hàng Bài, Quận Hoàn Kiếm, Thành phố Hà Nội.

Điện thoại: (84-4) 39288222 Fax: (84-4) 39338222

Tuyên bố miễn trách nhiệm: Bản quyền thuộc về Công ty CP Chứng khoán Nhất Việt (VFS). Những thông tin sử dụng trong báo cáo được thu thập từ những nguồn đáng tin cậy và VFS không chịu trách nhiệm về tính chính xác của chúng. Quan điểm thể hiện trong báo cáo này là của (các) tác giả và không nhất thiết liên hệ với quan điểm chính thức của VFS. Không một thông tin cũng như ý kiến nào được viết ra nhằm mục đích quảng cáo hay khuyến nghị mua/bán bất kỳ chứng khoán nào. Báo cáo này không được phép sao chép tái bản bởi bất kỳ cá nhân hoặc tổ chức nào khi chưa được phép của VFS.

THÔNG TIN LIÊN HỆ

Nguyễn Minh Hoàng	Giám đốc phòng phân tích hoang.nguyenminh@vfs.com.vn
Nguyễn Hoàng Long	Chuyên viên phân tích long.nguyen@vfs.com.vn
Đặng Thu Hiền	Chuyên viên phân tích hien.dang@vfs.com.vn
Nguyễn Thị Huyền	Chuyên viên phân tích huyen.nguyen@vfs.com.vn
Nguyễn Anh Quân	Chuyên viên phân tích quan.nguyen@vfs.com.vn
Nguyễn Thị Mai	Chuyên viên phân tích mai.nguyen@vfs.com.vn