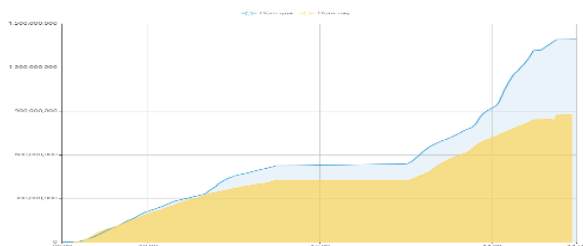


THỐNG KÊ THỊ TRƯỜNG

	HSX	HNX
Giá đóng cửa	1.224,17	232,86
Thay đổi	12,17	1,78
Thay đổi %	1,00%	0,77%
KLGD (Triệu CP)	816,1	98,6
GTGD (Tỷ)	20.895	1.810
Độ rộng thị trường		
CP tăng giá	98	59
CP giảm giá	414	120
CP tham chiếu	45	60
P/E	14,77	19,76
P/B	1,67	1,37

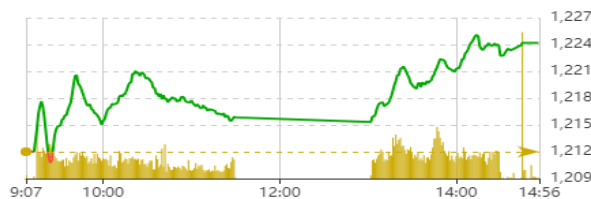
Thanh khoản HSX



Nguồn: Fireant

Chỉ số phái sinh

Phái sinh	Đóng cửa	Thay đổi	Basis	OI
VN30	1.174,76	1,41	-55,54	
VN30F1M	1230,3	5.20 (0.42%)		38834

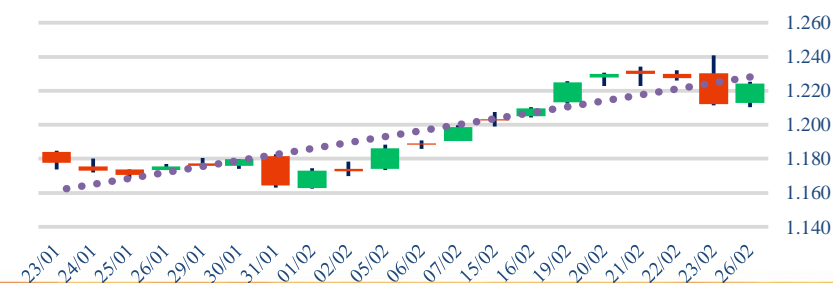


Nguồn: Fireant

XU HƯỚNG DÒNG TIỀN

- VNINDEX kết phiên tăng 12,17 điểm (+1%). Dòng tiền có sự phân hóa với 270 mã tăng và 214 mã giảm. Diễn biến phiên hôm nay xác nhận phiên giảm điểm tuần trước là một phiên wash out, dòng tiền tiếp tục ở lại thị trường và tìm đến các nhóm ngành có câu chuyện.
- Nhóm cổ phiếu thủy sản, hóa chất là nhóm tăng khá mạnh trong phiên hôm nay với nhiều cổ phiếu tăng trần khi những số liệu về xuất nhập khẩu diễn biến tích cực.
- Bên cạnh đó, nhóm cổ phiếu chứng khoán là nhóm tiếp tục thu hút dòng tiền, leader là HCM với nhiều tin tức hỗ trợ bao gồm: HFIC đầu giá quyền mua cổ phiếu, HCM là CTCK được hưởng lợi lớn nhất khi triển khai nghiệp vụ Pre-funding. Ngoài ra, nhóm chứng khoán cũng là nhóm được hưởng lợi trực tiếp khi thị trường tích cực.
- Trong bối cảnh môi trường lãi suất thấp, tiền rẻ, thị trường chứng khoán nhiều nước diễn biến tích cực. VNINDEX thiên về kịch bản tích cực trong ngắn và trung hạn.
- Những phiên giảm điểm và rũ bỏ sẽ là điều cần thiết để thị trường tăng lành mạnh.
- Nước ngoài sau 2 phiên bán ròng mạnh thì phiên hôm nay mua ròng nhẹ 33 tỷ.

Biểu đồ VNIndex 1 tháng



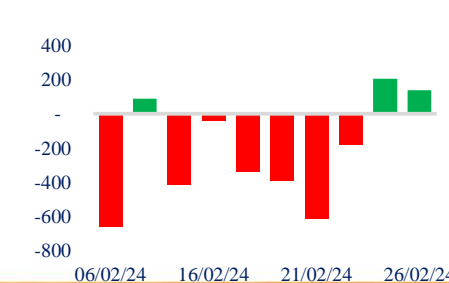
PHÂN TÍCH KỸ THUẬT

- VNINDEX kết phiên tạo thành cây nến xanh với khối lượng thấp hơn so với trung bình 20 phiên cho thấy tâm lý lưỡng lự của nhà đầu tư sau phiên wash out. VNINDEX phủ nhận áp lực điều chỉnh trong phiên hôm trước.

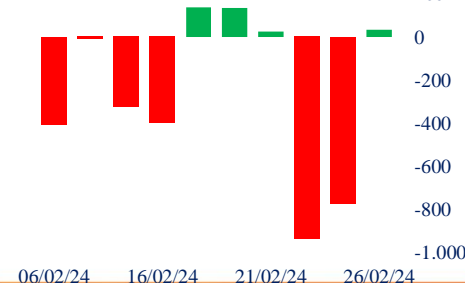
CHIẾN LƯỢC GIAO DỊCH

- Nhà đầu tư cơ cấu danh mục, phân bổ tỷ trọng ở các nhóm cổ phiếu ngân hàng, chứng khoán, hóa chất.
- Kịch bản 1 (60%): VN-Index tăng lên vùng 1.240 điểm.
- Kịch bản 2 (40%): VN-Index đi ngang.

Giao dịch tự doanh 10 phiên HSX



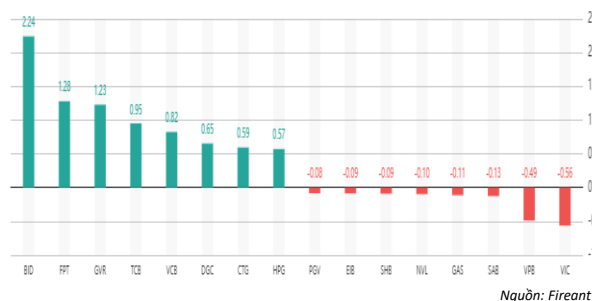
Giao dịch nước ngoài 10 phiên HSX



Tăng giảm nhóm ngành

Ngành	Ngày	Tháng
Dầu khí	-0,02%	0,99%
Hóa chất	4,12%	20,45%
Tài nguyên Cơ bản	1,38%	-0,01%
Xây dựng và Vật liệu	1,32%	0,57%
Hàng & Dịch vụ Công nghiệp	1,38%	3,02%
Ô tô và phụ tùng	0,64%	8,74%
Thực phẩm và đồ uống	0,49%	0,55%
Hàng cá nhân & Gia dụng	0,98%	1,49%
Y tế	0,26%	0,82%
Bán lẻ	1,03%	2,47%
Truyền thông	-1,60%	-1,99%
Du lịch và Giải trí	1,14%	0,62%
Điện, nước & xăng dầu khí đ	-0,30%	1,16%
Ngân hàng	-0,30%	3,09%
Bảo hiểm	0,90%	3,49%
Bất động sản	-0,19%	3,24%
Dịch vụ tài chính	-0,02%	2,82%
Công nghệ Thông tin	3,45%	8,09%

Top cổ phiếu ảnh hưởng chỉ số



Top NN mua ròng HSX

Mã	Đóng cửa	Thay đổi	KLGD
DGC	107	7,00 / 7,00%	7.514.826
HCM	28,3	1,85 / 6,99%	31.999.431
SSI	35,1	0,95 / 2,78%	26.951.681
HPG	28,8	0,40 / 1,41%	20.387.263
HAH	42,7	2,20 / 5,43%	4.839.303

Top NN bán ròng HSX

Mã	Đóng cửa	Thay đổi	KLGD
STB	30,5	-0,15 / -0,49%	24.766.318
VPB	19,25	-0,25 / -1,28%	12.882.803
MWG	44,35	0,35 / 0,80%	15.860.046
MSN	66,7	0,00 / 0,00%	4.303.408
PVD	28,1	-0,25 / -0,88%	6.086.246

Giao dịch cổ đông lớn và nội bộ

Mã	Tên	Vị trí	Ngày	Đăng ký	Khối lượng
SHA	Đầu Tư Tổng Hợp Lê Gia	---	26/02/2024	Mua	253.375
NVL	Novagroup	---	26/02/2024	Mua	4.400.000
NVL	Novagroup	---	26/02/2024	Mua	0
FCN	Trần Trọng Thắng	Phó Chủ tịch Hội đồng Quản trị	26/02/2024	Mua	350.000
ST8	Liu Đăng Khoa	---	23/02/2024	Mua	0

TIN TỨC

Trong nước

[Doanh nghiệp sản xuất khởi đầu lạc quan](#)
[Siết chặt công tác QL phụ phí với hãng tàu nước ngoài](#)
[Xử lý nghiêm DN nợ đọng, trốn đóng bảo hiểm xã hội](#)

Doanh nghiệp

[Doanh thu tháng 1 của Vĩnh Hoàn gấp đôi cùng kỳ](#)
[VinFast đặt mục tiêu bán 100.000 xe trong năm 2024](#)
[Doanh nghiệp xi măng vẫn chưa tìm được lối thoát](#)

Thế giới

[Thêm 3 thành viên Fed phản đối giảm lãi suất sớm](#)
[ECB lần đầu báo lỗ kể từ năm 2004 do tăng lãi suất](#)
[Nhiều lo ngại khi nợ toàn cầu lập kỷ lục mới](#)

Hàng hóa

[Giá thép HRC giảm mạnh sau Tết Nguyên đán](#)
[Giá lúa gạo bắt ngờ giảm mạnh sau Tết](#)
[Giá vàng tăng gần 1 triệu đồng mỗi lượng](#)

Top 10 khối lượng giao dịch HSX

	Khối lượng giao dịch	Thay đổi
1	BID	2.056.698 / 3,08%
2	FPT	4.979.548 / 3,95%
3	GVR	7.031.061 / 4,54%
4	TCB	12.978.834 / 2,74%
5	VCB	792.488 / 0,67%
6	DGC	7.514.826 / 7,00%
7	CTG	6.419.684 / 1,28%
8	HPG	20.387.263 / 1,41%
9	SSI	26.951.681 / 2,78%
10	GMD	3.286.322 / 6,16%

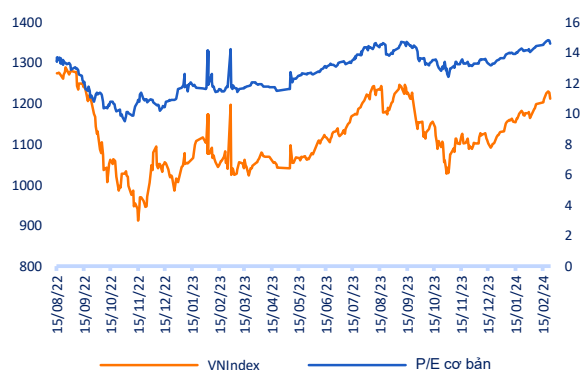
Giá hàng hóa

	Đóng cửa	Thay đổi	%
Vàng	2042,3	-7,10	-0,35%
Bạc	22,72	-0,27	-1,16%
Đồng	3,838	-0,04	-1,08%
Dầu thô	-0,33	0,00	-0,68%
Dầu Brent	81,25	-0,37	-0,45%
Khí Tự nhiên	1,668	0,07	4,05%
Khí đốt	2,6848	0,00	-0,18%
Đường	21,87	0,05	0,23%
Heo nạc	87,175	-0,03	-0,03%
Cà phê	179,5	-0,80	-0,44%

Tỷ giá hối đoái

	Thay đổi	Tỷ giá NHNN	
		Mua	Bán
USD/VND	24420 / 0,12%	USD	23.400 / 25.145
EUR/VND	25943 / 0,02%	EUR	24.681 / 27.279
GBP/VND	30352 / 0,25%	GBP	28.866 / 31.904
USD/VND	158,00 / 0,00%	JPY	152 / 168
AUD/VND	27210 / -0,23%	CHF	25.899 / 28.625

Định giá thị trường



HỆ THỐNG KHUYẾN NGHỊ CỦA VIETFIRST

Hệ thống khuyến nghị của VFS được xây dựng dựa trên sự chênh lệch giữa giá cổ phiếu thị trường tại thời điểm đánh giá và giá mục tiêu 12 tháng

Hệ thống khuyến nghị	Diễn giải
MUA	Nếu giá mục tiêu cao hơn giá thị trường từ 15% trở lên
THEO DÕI	Nếu giá mục tiêu cao hơn giá thị trường từ 5 – 15%
NẮM GIỮ	Nếu giá mục tiêu cao hơn giá thị trường không quá 5%
BÁN	Nếu giá mục tiêu thấp hơn giá thị trường tối thiểu 5%

© CÔNG TY CỔ PHẦN CHỨNG KHOÁN NHẤT VIỆT (VFS)**Hội sở Hồ Chí Minh**

Lầu 1 117 - 119 - 121 Nguyễn Du P, Bến Thành Q, 1 Thành phố HCM

Điện thoại: (84-8) 62556586 Fax: (84-8) 62556580

Website: www.vfs.com.vn

Chi nhánh Hà Nội

Tầng 5, Số 37 Bà Triệu, Phường Hàng Bài, Quận Hoàn Kiếm, Thành phố Hà Nội.

Điện thoại: (84-4) 39288222 Fax: (84-4) 39338222

Tuyên bố miễn trách nhiệm: Bản quyền thuộc về Công ty CP Chứng khoán Nhất Việt (VFS). Những thông tin sử dụng trong báo cáo được thu thập từ những nguồn đáng tin cậy và VFS không chịu trách nhiệm về tính chính xác của chúng. Quan điểm thể hiện trong báo cáo này là của (các) tác giả và không nhất thiết liên hệ với quan điểm chính thức của VFS. Không một thông tin cũng như ý kiến nào được viết ra nhằm mục đích quảng cáo hay khuyến nghị mua/bán bất kỳ chứng khoán nào. Báo cáo này không được phép sao chép tái bản bởi bất kỳ cá nhân hoặc tổ chức nào khi chưa được phép của VFS.

THÔNG TIN LIÊN HỆ

Nguyễn Minh Hoàng	Giám đốc phòng phân tích hoang.nguyenminh@vfs.com.vn
Nguyễn Hoàng Long	Chuyên viên phân tích long.nguyen@vfs.com.vn
Đặng Thu Hiền	Chuyên viên phân tích hien.dang@vfs.com.vn
Nguyễn Thị Huyền	Chuyên viên phân tích huyen.nguyen@vfs.com.vn
Nguyễn Anh Quân	Chuyên viên phân tích quan.nguyen@vfs.com.vn
Nguyễn Thị Mai	Chuyên viên phân tích mai.nguyen@vfs.com.vn