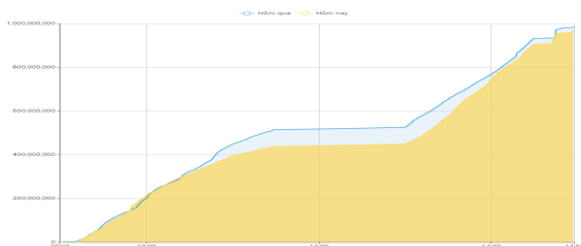


THỐNG KÊ THỊ TRƯỜNG

	HSX	HNX
Giá đóng cửa	1.254,55	235,16
Thay đổi	17,09	-0,22
Thay đổi %	1,38%	-0,09%
KLGD (Triệu CP)	885,3	96,5
GTGD (Tỷ)	22.611	1.931
Độ rộng thị trường		
CP tăng giá	98	59
CP giảm giá	414	120
CP tham chiếu	45	60
P/E	14,77	19,76
P/B	1,67	1,37

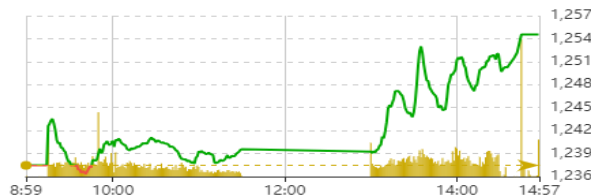
Thanh khoản HSX



Nguồn: Fireant

Chỉ số phái sinh

Phái sinh	Đóng cửa	Thay đổi	Basis	OI
VN30	1.174,76	1,41	-91,44	
VN30F1M	1266,2	25.20 (2.03%)		46735



Nguồn: Fireant

XU HƯỚNG DÒNG TIỀN

- VNINDEX tăng 17,09 điểm (+1,38%). Dòng tiền nghiêng về phe mua với 309 mã tăng và 180 mã giảm. VNINDEX tăng điểm mạnh tuy nhiên động lực tăng chủ yếu đến từ nhóm cổ phiếu trụ.

- VCB tăng trần đóng góp 8,65 điểm vào đà tăng của chỉ số.

- Nhóm cổ phiếu MIDCAP có một phiên rung lắc khá mạnh khi VNINDEX tiến đến vùng kháng cự tuy nhiên kết phiên duy trì sắc xanh và giữ được xu hướng tích cực trong ngắn hạn.

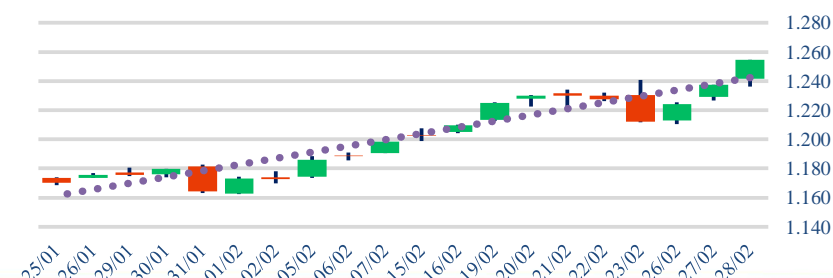
- Sau phiên hưng phấn ngày hôm qua thì đà tăng của nhóm bất động sản đã chững lại. - Nhóm bất động sản là nhóm có đà tăng ít nhất trong hầu hết các nhóm cổ phiếu.

BTC vượt 59.000 USD cho thấy dòng tiền tiếp tục chảy đến các tài sản rủi ro.

- Trong hội nghị bàn giải pháp phát triển TTCK 2024, có 3 thông tin quan trọng: dự kiến

T4/2024 sẽ vận hành KRX, T3/2024 nhà đầu tư nước ngoài được giao dịch ký quỹ, khi KRX vận hành sẽ giao dịch T+2 => Đây đều là những tin tức tác động đến thị trường chứng khoán trong trung hạn.

Biểu đồ VNIndex 1 tháng



PHÂN TÍCH KỸ THUẬT

- VNINDEX kết phiên tiếp tục tạo thành cây nến xanh đóng cửa tại mức cao nhất phiên và đến vùng kháng cự 1.255 cho thấy áp lực bán đã hiện hữu, có thể sẽ tiếp tục xuất hiện rung lắc mạnh trong những phiên tới.

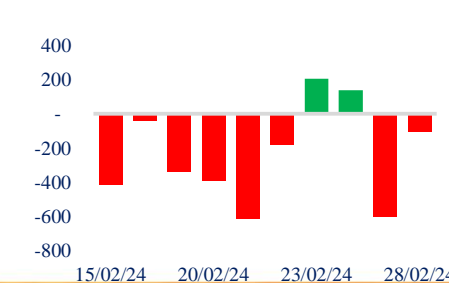
CHIẾN LƯỢC GIAO DỊCH

Nhà đầu tư cơ cấu danh mục, phân bổ tỷ trọng ở các nhóm cổ phiếu ngân hàng, chứng khoán, hóa chất.

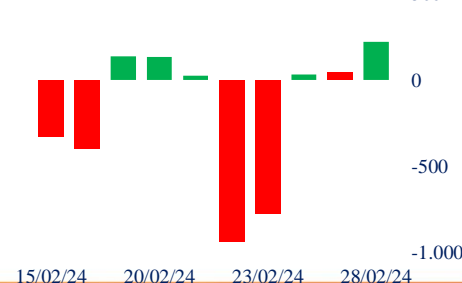
- Kịch bản 1 (60%): VN-Index rung lắc quanh vùng 1.255 điểm.

- Kịch bản 2 (40%): VN-Index tăng điểm.

Giao dịch tự doanh 10 phiên HSX



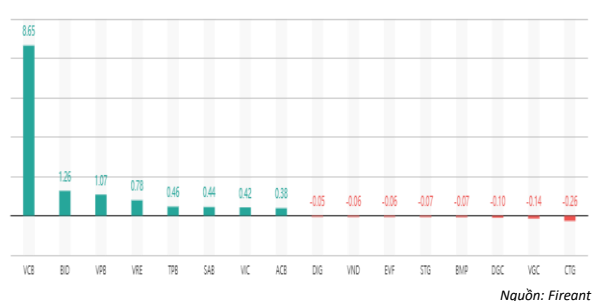
Giao dịch nước ngoài 10 phiên HSX



Tăng giảm nhóm ngành

Ngành	Ngày	Tháng
Dầu khí	2,95%	3,60%
Hóa chất	-0,01%	25,26%
Tài nguyên Cơ bản	0,77%	5,72%
Xây dựng và Vật liệu	-0,53%	3,55%
Hàng & Dịch vụ Công nghiệp	1,40%	5,80%
Ô tô và phụ tùng	-0,59%	8,67%
Thực phẩm và đồ uống	0,75%	3,79%
Hàng cá nhân & Gia dụng	-0,04%	3,55%
Y tế	-0,07%	3,48%
Bán lẻ	0,90%	4,54%
Truyền thông	3,17%	-1,13%
Du lịch và Giải trí	-0,10%	0,10%
Điện, nước & xăng dầu khí đ	0,37%	3,04%
Ngân hàng	0,37%	4,75%
Bảo hiểm	2,67%	3,98%
Bất động sản	0,20%	5,09%
Dịch vụ tài chính	0,65%	6,67%
Công nghệ Thông tin	0,17%	11,55%

Top cổ phiếu ảnh hưởng chỉ số



Top NN mua ròng HSX

Mã	Đóng cửa	Thay đổi	KLGD
HPG	30,6	0,25 / 0,82%	37.000.002
SSI	36,1	0,20 / 0,56%	26.065.500
TPB	20	0,85 / 4,44%	25.599.801
PVD	30,8	2,00 / 6,94%	22.282.100
VPB	19,9	0,55 / 2,84%	22.285.400

Top NN bán ròng HSX

Mã	Đóng cửa	Thay đổi	KLGD
EVF	18,8	-0,35 / -1,83%	17.959.700
CTG	35,95	-0,20 / -0,55%	9.829.600
VHC	71,4	0,70 / 0,99%	1.989.400
GEX	22,55	0,55 / 2,50%	33.282.000
MSN	68,3	0,70 / 1,04%	3.481.000

Giao dịch cổ đông lớn và nội bộ

Mã	Tên	Vị trí	Ngày	Đăng ký	Khối lượng
ASM	PYN Elite Fund (non-ucits)	---	28/02/2024	Mua	0
E1VFN	Chứng khoán HSC	---	28/02/2024	Mua	0
FUEVFI	Chứng khoán HSC	---	28/02/2024	Mua	0
E1VFN	Quỹ Hưu Trí Bổ Sung Tự Ngụy	---	27/02/2024	Mua	75.000
FUEDCM	Quỹ Hưu Trí Bổ Sung Tự Ngụy	---	27/02/2024	Mua	135.000

TIN TỨC

Trong nước

[Đà Nẵng sẵn sàng đón... "đại bàng"](#)
[Có 6 thị trường xuất khẩu đạt trên 1 tỷ USD của Việt Nam](#)
[Bắc Giang quy hoạch 3 phân khu có tổng diện tích hơn 8.600](#)

Thế giới

[25 quốc gia đang chờ gia nhập BRICS](#)
[Bitcoin vượt 57.000 USD, phá đỉnh 2 năm](#)
[Điều gì sẽ xảy ra với thị trường chứng khoán](#)

Doanh nghiệp

[Giá trị vốn hoá của Hòa Phát vút lên](#)
[CII sắp mua thêm một dự án BOT lớn](#)
[Tân Tạo \(ITA\) xin tạm hoãn công bố BCTC](#)

Hàng hóa

[So sánh giá vàng hôm nay 27/2](#)
[Giá lúa gạo hôm nay 27/2: Tiếp đà tăng](#)
[Giá gas hôm nay 27/2: Giảm trở lại](#)

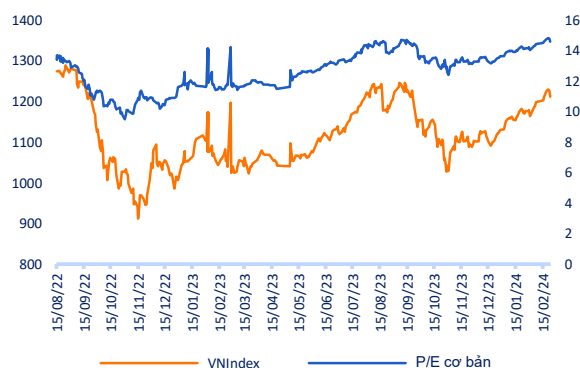
Top 10 khối lượng giao dịch HSX

	Khối lượng giao dịch	Thay đổi
1	VCB	4.333.900 / 6,92%
2	BID	2.993.100 / 1,70%
3	VPB	22.285.400 / 2,84%
4	VRE	21.112.400 / 5,30%
5	TPB	25.599.801 / 4,44%
6	SAB	1.140.300 / 2,49%
7	VIC	3.389.700 / 1,00%
8	ACB	10.510.800 / 1,45%
9	HDB	7.852.001 / 2,20%
10	HPG	37.000.002 / 0,82%

Giá hàng hóa

	Đóng cửa	Thay đổi	%
Vàng	2033,9	-10,20	-0,50%
Bạc	22,25	-0,28	-1,25%
Đồng	3,8225	-0,03	-0,73%
Dầu thô	-0,82	-0,01	-0,68%
Dầu Brent	82,89	-0,76	-0,91%
Khí Tự nhiên	1,791	-0,02	-0,94%
Khí đốt	2,7167	-0,03	-1,07%
Đường	22,64	-0,04	-0,18%
Heo nạc	86,15	-0,12	-0,14%
Cà phê	181,7	-1,35	-0,74%

Định giá thị trường



Tỷ giá hối đoái

	Thay đổi	Tỷ giá NHNN	
		Mua	Bán
USD/VND	24430 / -0,16%	USD 23.400	25.145
EUR/VND	26045 / -0,02%	EUR 24.681	27.279
GBP/VND	30442 / -0,06%	GBP 28.866	31.904
USD/VND	158,00 / 0,00%	JPY 152	168
AUD/VND	27308 / 0,05%	CHF 25.899	28.625

HỆ THỐNG KHUYẾN NGHỊ CỦA VIETFIRST

Hệ thống khuyến nghị của VFS được xây dựng dựa trên sự chênh lệch giữa giá cổ phiếu thị trường tại thời điểm đánh giá và giá mục tiêu 12 tháng

Hệ thống khuyến nghị	Diễn giải
MUA	Nếu giá mục tiêu cao hơn giá thị trường từ 15% trở lên
THEO DÕI	Nếu giá mục tiêu cao hơn giá thị trường từ 5 – 15%
NẮM GIỮ	Nếu giá mục tiêu cao hơn giá thị trường không quá 5%
BÁN	Nếu giá mục tiêu thấp hơn giá thị trường tối thiểu 5%

© CÔNG TY CỔ PHẦN CHỨNG KHOÁN NHẤT VIỆT (VFS)**Hội sở Hồ Chí Minh**

Lầu 1 117 - 119 - 121 Nguyễn Du P, Bến Thành Q, 1 Thành phố HCM

Điện thoại: (84-8) 62556586 Fax: (84-8) 62556580

Website: www.vfs.com.vn

Chi nhánh Hà Nội

Tầng 5, Số 37 Bà Triệu, Phường Hàng Bài, Quận Hoàn Kiếm, Thành phố Hà Nội.

Điện thoại: (84-4) 39288222 Fax: (84-4) 39338222

Tuyên bố miễn trách nhiệm: Bản quyền thuộc về Công ty CP Chứng khoán Nhất Việt (VFS). Những thông tin sử dụng trong báo cáo được thu thập từ những nguồn đáng tin cậy và VFS không chịu trách nhiệm về tính chính xác của chúng. Quan điểm thể hiện trong báo cáo này là của (các) tác giả và không nhất thiết liên hệ với quan điểm chính thức của VFS. Không một thông tin cũng như ý kiến nào được viết ra nhằm mục đích quảng cáo hay khuyến nghị mua/bán bất kỳ chứng khoán nào. Báo cáo này không được phép sao chép tái bản bởi bất kỳ cá nhân hoặc tổ chức nào khi chưa được phép của VFS.

THÔNG TIN LIÊN HỆ

Nguyễn Minh Hoàng	Giám đốc phòng phân tích hoang.nguyenminh@vfs.com.vn
Nguyễn Hoàng Long	Chuyên viên phân tích long.nguyen@vfs.com.vn
Đặng Thu Hiền	Chuyên viên phân tích hien.dang@vfs.com.vn
Nguyễn Thị Huyền	Chuyên viên phân tích huyen.nguyen@vfs.com.vn
Nguyễn Anh Quân	Chuyên viên phân tích quan.nguyen@vfs.com.vn
Nguyễn Thị Mai	Chuyên viên phân tích mai.nguyen@vfs.com.vn