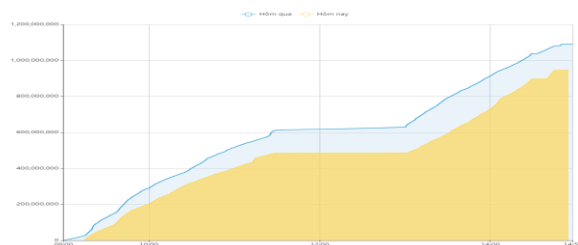


THÔNG KÊ THỊ TRƯỜNG

	HSX	HNX
Giá đóng cửa	1.258,28	236,43
Thay đổi	5,55	0,97
Thay đổi %	0,44%	0,41%
KLGD (Triệu CP)	906,7	106,8
GTGD (Tỷ)	23.665	2.141
Độ rộng thị trường		
CP tăng giá	98	59
CP giảm giá	414	120
CP tham chiếu	45	60
P/E	14,77	19,76
P/B	1,67	1,37

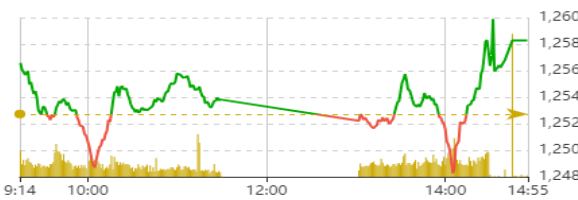
Thanh khoản HSX



Nguồn: Fireant

Chỉ số phái sinh

Phái sinh	Đóng cửa	Thay đổi	Basis	OI
VN30	1.174,76	1,41	-92,04	
VN30F1M	1266,8	4 (0.32%)		45610

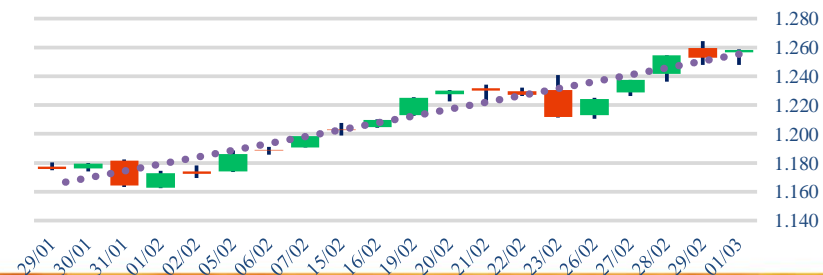


Nguồn: Fireant

XU HƯỚNG DÒNG TIỀN

- VNINDEX kết phiên tăng 5,55 điểm (+0,44%). Dòng tiền nghiêng về phe mua với 293 mã tăng và 182 mã giảm. Trong phiên tiếp tục có sự rung lắc và giằng co giữa phe mua và phe bán.
- Dòng tiền liên tục luân chuyển giữa các nhóm ngành khi câu chuyện về FA của các nhóm ngành chưa quá sáng tỏ.
- Quỹ MSCI cơ cấu nên có nhiều sự tác động đến chỉ số trong những phiên gần đây.
- Nhóm cổ phiếu ngân hàng gặp áp lực chốt lời nhẹ tác động tiêu cực đến chỉ số.
- Nhóm cổ phiếu chứng khoán có diễn biến tích cực trong phiên hôm nay khi dự báo ngày 26/4 KRX sẽ được vận hành, câu chuyện nâng hạng thị trường ngày càng được sáng tỏ. Nhóm chứng khoán sẽ là nhóm được hưởng lợi mạnh nhất.
- Bên cạnh đó, phiên hôm nay nhóm cổ phiếu đầu tư công cũng có diễn biến tích cực.
- Nước ngoài có phiên mua ròng gần 200 tỷ ở các mã MWG, SSI.
- Môi trường lãi suất thấp và câu chuyện nâng hạng sẽ là những catalyst dự báo năm 2024 sẽ là một năm tích cực của TTCK Việt Nam.

Biểu đồ VNIndex 1 tháng



PHÂN TÍCH KỸ THUẬT

- VNINDEX đang trong vùng kháng cự mạnh 1.255 nên áp lực bán luôn hiện hữu mặc dù lực cầu hấp thụ khá tốt. VNINDEX sẽ cần thêm những phiên rung lắc và giằng co trước khi bước vào xu hướng mới trong ngắn hạn.

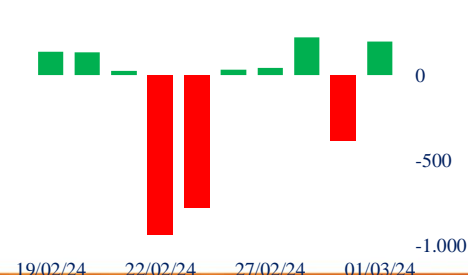
CHIẾN LƯỢC GIAO DỊCH

- Nhà đầu tư cơ cấu danh mục, phân bổ tỷ trọng ở các nhóm cổ phiếu ngân hàng, chứng khoán, hóa chất.
- Kịch bản 1 (60%): VN-Index rung lắc quanh vùng 1.255 điểm.
- Kịch bản 2 (40%): VN-Index tăng điểm.

Giao dịch tự doanh 10 phiên HSX

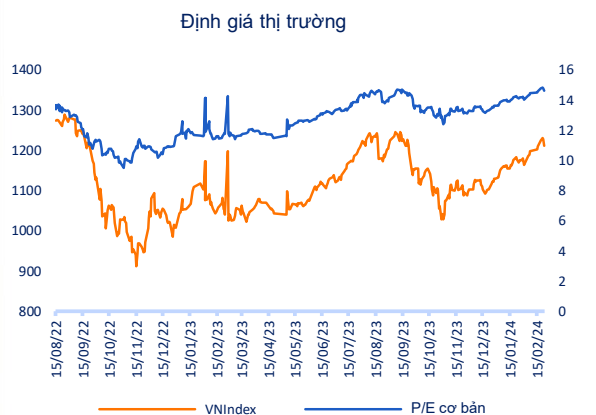


Giao dịch nước ngoài 10 phiên HSX

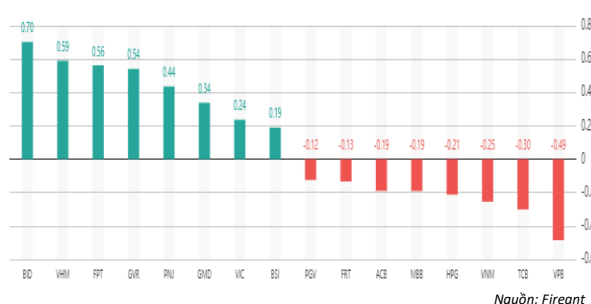


Tăng giảm nhóm ngành

Ngành	Ngày	Tháng
Dầu khí	0,90%	5,93%
Hóa chất	1,56%	21,05%
Tài nguyên Cơ bản	-0,07%	9,63%
Xây dựng và Vật liệu	0,98%	3,27%
Hàng & Dịch vụ Công nghiệp	1,68%	7,57%
Ô tô và phụ tùng	-0,39%	3,81%
Thực phẩm và đồ uống	-0,17%	6,73%
Hàng cá nhân & Gia dụng	3,41%	1,31%
Y tế	0,07%	3,68%
Bán lẻ	0,65%	6,57%
Truyền thông	-1,05%	4,21%
Du lịch và Giải trí	0,48%	0,25%
Điện, nước & xăng dầu khí đ	-0,03%	3,04%
Ngân hàng	-0,03%	9,48%
Bảo hiểm	-0,03%	5,26%
Bất động sản	-0,10%	5,21%
Dịch vụ tài chính	0,84%	7,94%
Công nghệ Thông tin	1,69%	12,64%



Top cổ phiếu ảnh hưởng chỉ số



Top NN mua ròng HSX

Mã	Đóng cửa	Thay đổi	KLGD
MWG	46,6	0,40 / 0,87%	16.178.500
SSI	37,35	0,35 / 0,95%	21.766.100
VIX	18,9	0,60 / 3,28%	38.956.600
STB	31,95	0,40 / 1,27%	27.190.200
GEX	23,2	0,90 / 4,04%	36.734.900

Top NN bán ròng HSX

Mã	Đóng cửa	Thay đổi	KLGD
UEVFN	29	-0,22 / -0,75%	7.321.500
VNM	71,5	-0,50 / -0,69%	4.487.700
HPG	30,85	-0,15 / -0,48%	27.438.700
VHM	43,95	0,55 / 1,27%	6.873.900
FRT	141	-4,00 / -2,76%	834.200

Giao dịch cổ đông lớn và nội bộ

Mã	Tên	Vị trí	Ngày	Đăng ký	Khối lượng
FRT	Hanoi Investments Holdings Li	---	01/03/2024	Mua	0
SFI	Samarang Ucits - Samarang Asi	---	01/03/2024	Mua	0
FRT	Dc Developing Markets Strateg	---	01/03/2024	Mua	0
FRT	Wareham Group Ltd.	---	01/03/2024	Mua	0
VCG	Vietnam Enterprise Investments	---	01/03/2024	Mua	0

TIN TỨC

Trong nước

[Mỗi tháng, hơn 20,5 nghìn doanh nghiệp mới thành lập](#)
[Quy hoạch phát triển đồng lực mới cho TP HCM](#)
[Chính sách visa thuận lợi, khách du lịch đến Việt Nam tăng](#)

Doanh nghiệp

[Ông Nguyễn Đức Tài: Thế giới di động cân nhắc chia cổ tức](#)
[Bi Shopee, Lazada "găm nhăm" thị phần](#)
[SSI và các quỹ ngoại đầu tư 500 tỷ đồng trái phiếu](#)

Thế giới

[Một cổ phiếu vượt mặt ngôi sao Phố Wall Nvidia](#)
[Một thành phần mà ngành sản xuất chip đang rất 'khát'](#)
[Thêm một ban loại ông Trump khỏi lá phiếu bầu cử sơ bộ](#)

Hàng hóa

[So sánh giá vàng hôm nay](#)
[Giá lúa gạo hôm nay](#)
[Giá gas hôm nay](#)

Top 10 khối lượng giao dịch HSX

Rank	Mã	Khối lượng giao dịch	Thay đổi
1	BID	1.471.100	0,94%
2	VHM	6.873.900	1,27%
3	FPT	4.961.400	1,65%
4	GVR	4.188.200	1,92%
5	PNJ	4.518.925	5,86%
6	GMD	2.990.100	5,92%
7	VIC	3.002.700	0,56%
8	BSI	2.384.200	6,99%
9	GEX	36.734.900	4,04%
10	DGC	2.998.500	1,79%

Giá hàng hóa

	Đóng cửa	Thay đổi	%
Vàng	2054,9	0,20	0,01%
Bạc	22,83	-0,06	-0,24%
Đồng	3,819	-0,02	-0,40%
Dầu thô	0,73	0,01	-0,68%
Dầu Brent	83,64	0,02	0,02%
Khí Tự nhiên	1,874	0,01	0,75%
Khí đốt	2,6643	0,01	0,54%
Đường	21,71	0,02	0,09%
Heo nạc	86,775	0,78	0,90%
Cà phê	184,7	0,35	0,19%

Tỷ giá hối đoái

	Thay đổi	Tỷ giá NHNN	
		Mua	Bán
USD/VND	24450	0,12%	USD 23.400 25.145
EUR/VND	26018	0,23%	EUR 24.681 27.279
GBP/VND	30411	0,17%	GBP 28.866 31.904
USD/VND	159,00	0,63%	JPY 152 168
AUD/VND	27352	0,37%	CHF 25.899 28.625

HỆ THỐNG KHUYẾN NGHỊ CỦA VIETFIRST

Hệ thống khuyến nghị của VFS được xây dựng dựa trên sự chênh lệch giữa giá cổ phiếu thị trường tại thời điểm đánh giá và giá mục tiêu 12 tháng

Hệ thống khuyến nghị	Diễn giải
MUA	Nếu giá mục tiêu cao hơn giá thị trường từ 15% trở lên
THEO DÕI	Nếu giá mục tiêu cao hơn giá thị trường từ 5 – 15%
NẮM GIỮ	Nếu giá mục tiêu cao hơn giá thị trường không quá 5%
BÁN	Nếu giá mục tiêu thấp hơn giá thị trường tối thiểu 5%

© CÔNG TY CỔ PHẦN CHỨNG KHOÁN NHẤT VIỆT (VFS)**Hội sở Hồ Chí Minh**

Lầu 1 117 - 119 - 121 Nguyễn Du P, Bến Thành Q, 1 Thành phố HCM

Điện thoại: **(84-8) 62556586** Fax: **(84-8) 62556580**

Website: www.vfs.com.vn

Chi nhánh Hà Nội

Tầng 5, Số 37 Bà Triệu, Phường Hàng Bài, Quận Hoàn Kiếm, Thành phố Hà Nội.

Điện thoại: **(84-4) 39288222** Fax: **(84-4) 39338222**

Tuyên bố miễn trách nhiệm: Bản quyền thuộc về Công ty CP Chứng khoán Nhất Việt (VFS). Những thông tin sử dụng trong báo cáo được thu thập từ những nguồn đáng tin cậy và VFS không chịu trách nhiệm về tính chính xác của chúng. Quan điểm thể hiện trong báo cáo này là của (các) tác giả và không nhất thiết liên hệ với quan điểm chính thức của VFS. Không một thông tin cũng như ý kiến nào được viết ra nhằm mục đích quảng cáo hay khuyến nghị mua/bán bất kỳ chứng khoán nào. Báo cáo này không được phép sao chép tái bản bởi bất kỳ cá nhân hoặc tổ chức nào khi chưa được phép của VFS.

THÔNG TIN LIÊN HỆ

Nguyễn Minh Hoàng	Giám đốc phòng phân tích hoang.nguyenminh@vfs.com.vn
Nguyễn Hoàng Long	Chuyên viên phân tích long.nguyen@vfs.com.vn
Đặng Thu Hiền	Chuyên viên phân tích hien.dang@vfs.com.vn
Nguyễn Thị Huyền	Chuyên viên phân tích huyen.nguyen@vfs.com.vn
Nguyễn Anh Quân	Chuyên viên phân tích quan.nguyen@vfs.com.vn
Nguyễn Thị Mai	Chuyên viên phân tích mai.nguyen@vfs.com.vn