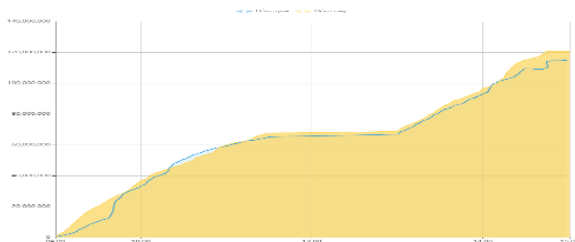


THÔNG KÊ THỊ TRƯỜNG

	HSX	HNX
Giá đóng cửa	1.261,41	237,38
Thay đổi	3,13	0,95
Thay đổi %	0,25%	0,40%
KLGD (Triệu CP)	1115,9	109,8
GTGD (Tỷ)	28.540	2.216
Độ rộng thị trường		
CP tăng giá	276	114
CP giảm giá	190	63
CP tham chiếu	90	70
P/E	14,73	19,44
P/B	1,80	1,41

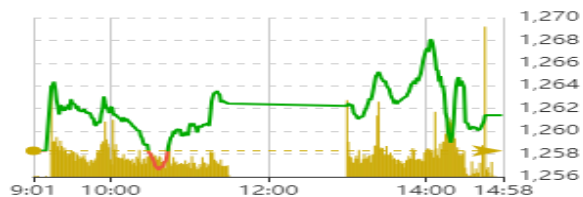
Thanh khoản HSX



Nguồn: Fireant

Chỉ số phái sinh

Phái sinh	Đóng cửa	Thay đổi	Basis	OI
VN30	1.174,76	1,41	-93,64	
VN30F1M	1268,4	1.60 (0.13%)		47068



Nguồn: Fireant

XU HƯỚNG DÒNG TIỀN

- VN-Index kết phiên tăng 3,13 điểm (+0,25%) lên 1.261,41 điểm. Độ rộng thị trường nghiêng về bên mua với 276 mã tăng và 190 mã giảm. Đã có thời điểm VN-Index ghi nhận tăng đến gần 10 điểm tuy nhiên áp lực bán sau đó đã thu hẹp đà tăng điểm

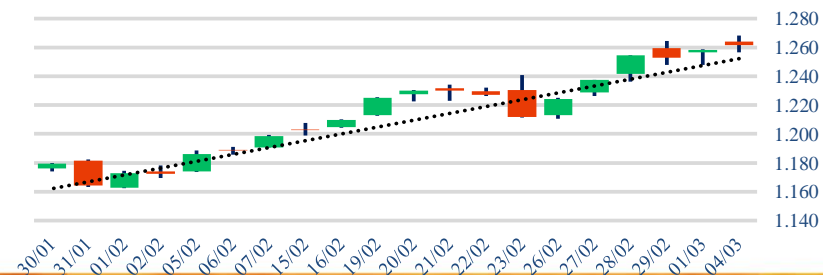
- Nhóm bất động sản giao dịch sôi động nhất phiên nay với thanh khoản bật tăng mạnh. Một số cái tên nổi bật như KBC, NLG kết phiên tăng kịch trần, các cổ phiếu còn lại dù không duy trì được mức tăng điểm tích cực do chịu ảnh hưởng từ thị trường chung nhưng kết phiên vẫn giữ được sắc xanh

- Ngược lại kiểm chế chỉ số chung phiên nay đến từ nhóm vốn hóa lớn, đặc biệt là các cổ phiếu ngân hàng như VCB, TPB, MSB, VPB... Đối với các nhóm ngành còn lại hầu hết đều diễn biến phân hóa giữa các cổ phiếu trong ngành như chứng khoán, bán lẻ, thép, xây dựng...

- Khó ngoại phiên nay mua ròng nhẹ gần 102 tỷ trong đó KBC, DIG là những cổ phiếu thu hút dòng tiền

- Mặc dù VN-Index đã vượt đỉnh tuy nhiên việc thiếu sự dẫn dắt từ nhóm cổ phiếu vốn hóa lớn khiến VN-Index vẫn chưa thể bùng nổ

Biểu đồ VNIndex 1 tháng



PHÂN TÍCH KỸ THUẬT

- VN-Index ghi nhận nền spinning top với thanh khoản mở rộng, cao hơn so với trung bình 5 phiên gần nhất cho thấy diễn biến “chốt lời” đã được hấp thụ khá tốt

CHIẾN LƯỢC GIAO DỊCH

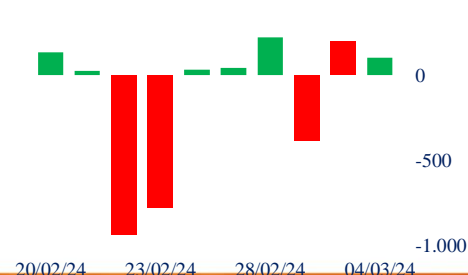
- Kịch bản 1: VN-Index tích lũy quanh vùng 1.260 điểm. Nhà đầu tư giữ nguyên tỷ trọng cổ phiếu

- Kịch bản 2: VN-Index tiếp diễn xu hướng tăng lên vùng 1.280 điểm. Nhà đầu tư có thể gia tăng tỷ trọng cổ phiếu tập trung vào các nhóm ngành như ngân hàng, chứng khoán

Giao dịch tự doanh 10 phiên HSX



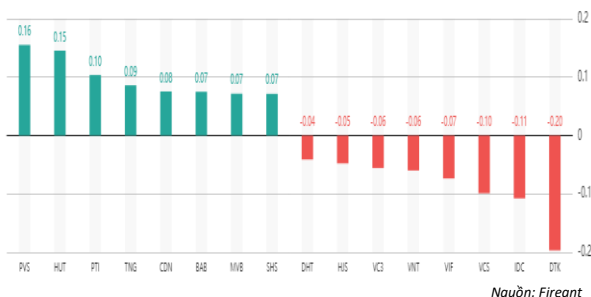
Giao dịch nước ngoài 10 phiên HSX



Tăng giảm nhóm ngành

Ngành	Ngày	Tháng
Dầu khí	-0,16%	6,90%
Hóa chất	0,83%	17,81%
Tài nguyên Cơ bản	0,05%	9,23%
Xây dựng và Vật liệu	0,56%	2,69%
Hàng & Dịch vụ Công nghiệp	0,28%	8,52%
Ô tô và phụ tùng	0,67%	2,61%
Thực phẩm và đồ uống	0,27%	5,30%
Hàng cá nhân & Gia dụng	0,34%	4,63%
Y tế	0,20%	3,72%
Bán lẻ	1,19%	4,81%
Truyền thông	-0,29%	1,08%
Du lịch và Giải trí	2,18%	0,09%
Điện, nước & xăng dầu khí đ	0,32%	2,71%
Ngân hàng	-0,27%	9,16%
Bảo hiểm	0,78%	3,77%
Bất động sản	1,04%	5,75%
Dịch vụ tài chính	0,05%	9,12%
Công nghệ Thông tin	0,46%	9,85%

Top cổ phiếu ảnh hưởng chỉ số



Top NN mua ròng HSX

Mã	Đóng cửa	Thay đổi	KLGD
KBC	33,35	2,15 / 6,89%	35.641.400
DIG	28,1	0,55 / 2,00%	49.393.800
VND	23,45	0,25 / 1,08%	33.339.900
MWG	47,4	0,80 / 1,72%	17.867.800
NLG	42,65	2,75 / 6,89%	13.276.700

Top NN bán ròng HSX

Mã	Đóng cửa	Thay đổi	KLGD
UEVFNVI	29,05	0,05 / 0,17%	4.706.800
HPG	30,8	-0,05 / -0,16%	28.969.076
PVD	31,5	-0,30 / -0,94%	8.859.100
DGC	112,1	-1,90 / -1,67%	3.928.662
VHM	43,95	0,00 / 0,00%	13.982.800

Giao dịch cổ đông lớn và nội bộ

Mã	Tên	Vị trí	Ngày	Đăng ký	Khối lượng
NLG	Trần Thanh Phong	Phó Chủ tịch Hội đồng Quản trị/Phụ trách Công bố thông tin/Thành viên Ban Kiểm toán nội bộ	04/03/2024	Bán	650.000
NLG	Trần Thanh Phong	Phó Chủ tịch Hội đồng Quản trị/Phụ trách Công bố thông tin/Thành viên Ban Kiểm toán nội bộ	01/03/2024	Bán	650.000
ANV	Lê Tiến Dũng	Trưởng Ban kiểm toán nội bộ	01/03/2024	Bán	15.000
ANV	Dương Minh Phong	Thành viên Ban Kiểm toán nội bộ	01/03/2024	Bán	10.444
KSB	Nguyễn Văn Đông	Phụ trách quản trị công ty	01/03/2024	Bán	50.050

TIN TỨC

Thế giới

Trong nước

[Giá USD “chờ đen” tăng vọt lên mốc 25.600 đồng](#)
[Đón sóng phục hồi, xuất siêu cao nhất kể từ năm 2014](#)
[Nông sản Việt thừa thắng tăng tốc](#)

[Trung Quốc: Tâm điểm kinh tế tại kỳ họp "lưỡng hội"](#)
[Tăng cường cứu trợ đường không cho Dải Gaza](#)
[Giá Bitcoin vượt 60,000 USD](#)

Doanh nghiệp

[Saigon Co.op đạt 30.000 tỷ doanh thu](#)
[Doanh nghiệp nợ thuế có dấu hiệu gia tăng](#)
[DGC lên kế hoạch lợi nhuận 2024 giảm](#)

Hàng hóa

[Vàng 24K tiếp tục tăng, hướng tới mốc 68 triệu đồng/lượng](#)
[Giá lúa gạo: Tăng từ 300 - 400 đồng/kg](#)
[Giá sắt thép xây dựng: Phiên giảm thứ ba trên Sàn SHFE](#)

Top 10 khối lượng giao dịch HSX

	Khối lượng giao dịch	Thay đổi	
1	DIG	49.393.800	2,00%
2	NVL	38.283.100	1,16%
3	MBB	37.072.101	0,83%
4	KBC	35.641.400	6,89%
5	VND	33.339.900	1,08%
6	SHB	32.338.138	-0,42%
7	HPG	28.969.076	-0,16%
8	SSI	25.372.203	-0,54%
9	VIX	25.303.600	0,00%
10	GEX	24.721.800	-0,22%

Giá hàng hóa

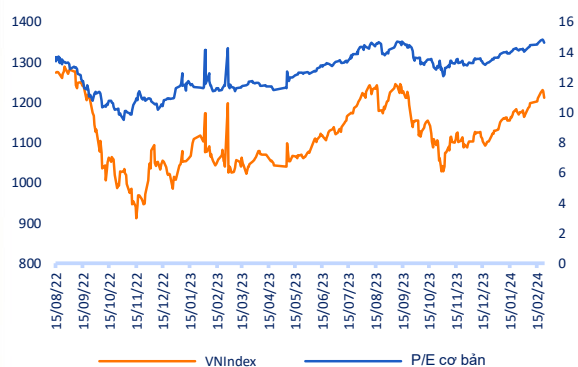
	Đóng cửa	Thay đổi	%
Vàng	2093,8	-1,90	-0,09%
Bạc	23,35	-0,01	-0,04%
Đồng	3,8845	0,02	0,60%
Dầu thô	-0,14	0,00	-0,68%
Dầu Brent	83,51	-0,04	-0,05%
Khí Tự nhiên	1,878	0,04	2,34%
Khí đốt	2,6833	-0,02	-0,77%
Đường	21,06	-0,03	-0,14%
Heo nạc	88,05	-0,02	-0,03%
Cà phê	184,95	1,65	0,90%

Tỷ giá hối đoái

	Thay đổi	Tỷ giá NHNN
USD/VND	24470	0,12%
EUR/VND	26059	0,37%
GBP/VND	30431	0,35%
USD/VND	159,00	0,63%
AUD/VND	27231	0,26%

	Mua	Bán
USD	23.400	25.152
EUR	24.656	27.251
GBP	28.791	31.821
JPY	152	168
CHF	25.784	28.498

Định giá thị trường



HỆ THỐNG KHUYẾN NGHỊ CỦA VIETFIRST

Hệ thống khuyến nghị của VFS được xây dựng dựa trên sự chênh lệch giữa giá cổ phiếu thị trường tại thời điểm đánh giá và giá mục tiêu 12 tháng

Hệ thống khuyến nghị	Diễn giải
MUA	Nếu giá mục tiêu cao hơn giá thị trường từ 15% trở lên
THEO DÕI	Nếu giá mục tiêu cao hơn giá thị trường từ 5 – 15%
NẮM GIỮ	Nếu giá mục tiêu cao hơn giá thị trường không quá 5%
BÁN	Nếu giá mục tiêu thấp hơn giá thị trường tối thiểu 5%

© CÔNG TY CỔ PHẦN CHỨNG KHOÁN NHẤT VIỆT (VFS)**Hội sở Hồ Chí Minh**

Lầu 1 117 - 119 - 121 Nguyễn Du P, Bến Thành Q, 1 Thành phố HCM

Điện thoại: (84-8) 62556586 Fax: (84-8) 62556580

Website: www.vfs.com.vn

Chi nhánh Hà Nội

Tầng 5, Số 37 Bà Triệu, Phường Hàng Bài, Quận Hoàn Kiếm, Thành phố Hà Nội.

Điện thoại: (84-4) 39288222 Fax: (84-4) 39338222

Tuyên bố miễn trách nhiệm: Bản quyền thuộc về Công ty CP Chứng khoán Nhất Việt (VFS). Những thông tin sử dụng trong báo cáo được thu thập từ những nguồn đáng tin cậy và VFS không chịu trách nhiệm về tính chính xác của chúng. Quan điểm thể hiện trong báo cáo này là của (các) tác giả và không nhất thiết liên hệ với quan điểm chính thức của VFS. Không một thông tin cũng như ý kiến nào được viết ra nhằm mục đích quảng cáo hay khuyến nghị mua/bán bất kỳ chứng khoán nào. Báo cáo này không được phép sao chép tái bản bởi bất kỳ cá nhân hoặc tổ chức nào khi chưa được phép của VFS.

THÔNG TIN LIÊN HỆ

Nguyễn Minh Hoàng	Giám đốc phòng phân tích hoang.nguyenminh@vfs.com.vn
Nguyễn Hoàng Long	Chuyên viên phân tích long.nguyen@vfs.com.vn
Đặng Thu Hiền	Chuyên viên phân tích hien.dang@vfs.com.vn
Nguyễn Thị Huyền	Chuyên viên phân tích huyen.nguyen@vfs.com.vn
Nguyễn Anh Quân	Chuyên viên phân tích quan.nguyen@vfs.com.vn
Nguyễn Thị Mai	Chuyên viên phân tích mai.nguyen@vfs.com.vn