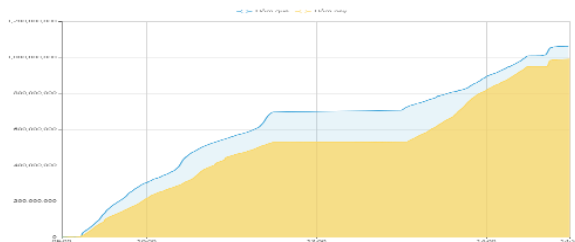


THÔNG KÊ THỊ TRƯỜNG

	HSX	HNX
Giá đóng cửa	1.268,46	237,37
Thay đổi	5,73	1,92
Thay đổi %	0,45%	0,81%
KLGD (Triệu CP)	940,5	149,6
GTGD (Tỷ)	25.007	2.904
Độ rộng thị trường		
CP tăng giá	253	104
CP giảm giá	219	69
CP tham chiếu	85	64
P/E	14,79	19,40
P/B	1,80	1,41

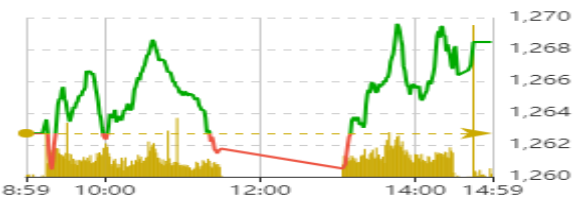
Thanh khoản HSX



Nguồn: Fireant

Chỉ số phái sinh

Phái sinh	Đóng cửa	Thay đổi	Basis	OI
VN30	1.174,76	1,41	-98,64	
VN30F1M	1273,4	6.60 (0.52%)		43026



Nguồn: Fireant

XU HƯỚNG DÒNG TIỀN

- VN-Index kết phiên tăng 5,73 điểm (+0,45%) lên 1.268,46 điểm. Độ rộng thị trường nghiêng nhẹ về bên mua với 253 mã tăng và 219 mã giảm. Áp lực bán vẫn xuất hiện trong phiên tuy nhiên lực cầu chủ động đã chiếm được ưu thế giúp VN-Index kết phiên duy trì được nỗ lực tăng điểm

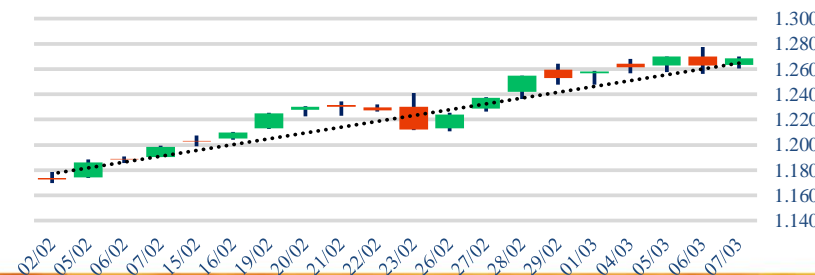
- Dòng tiền diễn biến khá phân hóa khi tập trung chủ yếu vào nhóm vốn hóa vừa, đặc biệt là nhóm chứng khoán và dầu khí trong đó nhóm chứng khoán ghi nhận cùng thanh khoản tăng mạnh

- VN30 độ rộng nghiêng về bên mua tuy nhiên biên độ tăng điểm không quá lớn chỉ có một số cổ phiếu nổi bật như MSN, BCM, FPT... đóng góp điểm số cho VN-Index trong khi các cổ phiếu ngân hàng dẫn dắt giai đoạn trước đó như BID, CTG, MBB... vẫn khá linh xình và chưa thể bật ra khỏi vùng giá hiện tại

- Khối ngoại có phiên thứ 3 bán ròng liên tiếp hơn 152 tỷ. Cụ thể FUEVFNVD, VHM, VNM... chịu áp lực bán ra trong khi VIX được mua vào mạnh mẽ giúp cổ phiếu này có thời điểm chạm trần

- Lực mua chủ động đã xuất hiện tích cực hơn tuy nhiên VN-Index vẫn thiếu sự dẫn dắt từ những cổ phiếu nhóm vốn hóa lớn khiến VN-Index tiếp tục trạng thái giằng co

Biểu đồ VNIndex 1 tháng



PHÂN TÍCH KỸ THUẬT

- VN-Index ghi nhận nền xanh tăng điểm biên độ hẹp cho thấy lực cầu đã xuất hiện, tâm lý thị trường cải thiện tuy nhiên thanh khoản suy giảm nhẹ và thấp hơn trung bình 5 phiên gần nhất phản ánh trạng thái dòng tiền vẫn khá dè dặt

CHIẾN LƯỢC GIAO DỊCH

- Nhà đầu tư tiếp tục ưu tiên giữ tỷ trọng cổ phiếu các nhóm ngành có sẵn bao gồm ngân hàng, chứng khoán và bán lẻ và theo dõi diễn biến thị trường quanh vùng 1.260 điểm

+ Kịch bản 1: VN-Index điều chỉnh về kiểm chứng lại vùng 1.250 điểm. Nhà đầu tư có thể chốt lời một phần các cổ phiếu để bảo toàn lãi

+ Kịch bản 2: VN-Index tiếp tục biến động hẹp quanh vùng 1.260 điểm. Nhà đầu tư giữ nguyên tỷ trọng cổ phiếu

Giao dịch tự doanh 10 phiên HSX



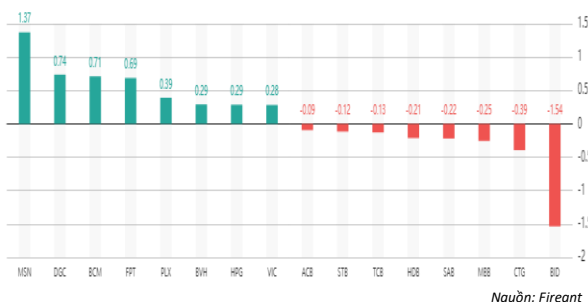
Giao dịch nước ngoài 10 phiên HSX



Tăng giảm nhóm ngành

Ngành	Ngày	Tháng
Dầu khí	2,86%	5,68%
Hóa chất	2,02%	12,58%
Tài nguyên Cơ bản	0,56%	8,60%
Xây dựng và Vật liệu	1,06%	2,47%
Hàng & Dịch vụ Công nghiệp	0,37%	8,11%
Ô tô và phụ tùng	-0,09%	1,76%
Thực phẩm và đồ uống	1,32%	9,22%
Hàng cá nhân & Gia dụng	1,11%	4,58%
Y tế	1,30%	4,07%
Bán lẻ	0,63%	6,20%
Truyền thông	1,72%	1,98%
Du lịch và Giải trí	-0,08%	1,90%
Điện, nước & xăng dầu khí đ	0,32%	4,73%
Ngân hàng	-0,49%	6,33%
Bảo hiểm	2,72%	4,81%
Bất động sản	0,83%	5,92%
Dịch vụ tài chính	1,84%	7,79%
Công nghệ Thông tin	1,77%	4,36%

Top cổ phiếu ảnh hưởng chỉ số



Top NN mua ròng HSX

Mã	Đóng cửa	Thay đổi	KLGD
VIX	19,8	1,10 / 5,88%	72.191.400
DGC	120,9	7,90 / 6,99%	7.346.721
SSI	37,7	0,60 / 1,62%	34.155.203
VCI	49,2	1,70 / 3,58%	15.359.000
VRE	26	0,15 / 0,58%	7.948.600

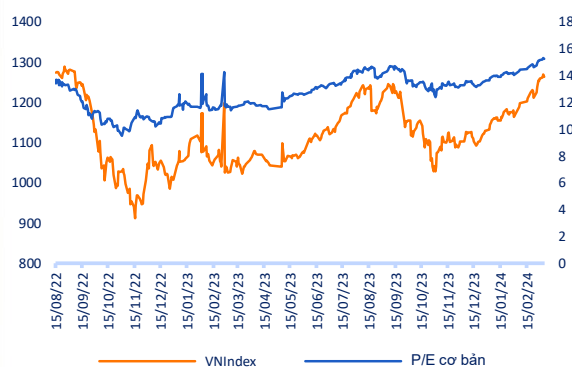
Top NN bán ròng HSX

Mã	Đóng cửa	Thay đổi	KLGD
UEVFNVI	29,78	-0,08 / -0,27%	6.545.700
VNM	72	0,20 / 0,28%	5.217.600
VHM	43,2	0,10 / 0,23%	7.514.700
DIG	27,35	0,20 / 0,74%	28.910.200
SAB	60,6	-0,70 / -1,14%	2.599.100

Giao dịch cổ đông lớn và nội bộ

Mã	Tên	Vị trí	Ngày	Đăng ký	Khối lượng
NVL	Novagroup	---	07/03/2024	Bán	4.400.000
NLG	Tan Hiep Investment Co.,Ltd	---	07/03/2024	Bán	1.700.857
CMG	Tập Đoàn Geleximco	---	07/03/2024	Bán	0
HDB	NGUYỄN THỊ PHƯƠNG THÁ	Phó Chủ tịch Hội đồng Quản trị	07/03/2024	Bán	1.300.000
HDB	Nguyễn Thành Đô	Phó Chủ tịch Hội đồng Quản trị	07/03/2024	Bán	570.000

Định giá thị trường



TIN TỨC

Trong nước

[Đề nghị EVN áp dụng CT tính giá điện công bằng hơn](#)
[Hơn 2.890 cơ sở phải kiểm kê khí nhà kính](#)
[Thanh Hóa đề nghị không sắp xếp nhiều đ/v hành chính](#)

Doanh nghiệp

[Long Châu lãi 510 tỷ đồng năm 2023](#)
[NVL xin chậm thanh toán lãi 4 lô trái phiếu](#)
[Viglacera ước lãi trước thuế đạt 14% kế hoạch](#)

Thế giới

[NHTW Trung Quốc tăng nắm giữ vàng trong 16 tháng liên tiếp](#)
[Vàng thế giới nổi dài thành tích lập kỷ lục mới](#)
[Brazil đạt thặng dư thương mại cao kỷ lục](#)

Hàng hóa

[Vàng SJC, vàng 24K đồng loạt lập đỉnh mới](#)
[Giá gas hôm nay 7/3: Tiếp đà giảm ngày thứ ba liên tiếp](#)
[Giá phân bón hôm nay 7/3: Duy trì ổn định trên cả nước](#)

Top 10 khối lượng giao dịch HSX

	Khối lượng giao dịch	Thay đổi
1	VIX	72.191.400 / 5,88%
2	VND	39.361.800 / 2,17%
3	SSI	34.155.203 / 1,62%
4	HPG	33.396.039 / 0,65%
5	DIG	28.910.200 / 0,74%
6	MBB	26.016.890 / -0,81%
7	EIB	22.473.728 / 0,55%
8	GEX	21.919.900 / 1,10%
9	LPB	20.432.445 / -0,84%
10	SHB	20.374.600 / 0,85%

Giá hàng hóa

	Đóng cửa	Thay đổi	%
Vàng	2164,8	6,60	0,31%
Bạc	24,38	-0,12	-0,48%
Đồng	3,919	0,04	1,14%
Dầu thô	-0,53	-0,01	-0,68%
Dầu Brent	82,38	-0,58	-0,70%
Khí Tự nhiên	1,94	0,01	0,57%
Khí đốt	2,6488	-0,01	-0,54%
Đường	21,18	-0,27	-1,26%
Heo nạc	85,125	-0,05	-0,06%
Cà phê	185,45	-0,85	-0,46%

Tỷ giá hối đoái

	Thay đổi	Tỷ giá NHNN	
		Mua	Bán
USD/VND	24500 / 0,04%	USD 23.400	25.167
EUR/VND	26225 / 0,26%	EUR 24.872	27.490
GBP/VND	30639 / 0,09%	GBP 29.059	32.117
USD/VND	161,00 / 1,26%	JPY 153	169
AUD/VND	27298 / 0,33%	CHF 25.872	28.595

Danh mục khuyến nghị theo Phân tích kỹ thuật

STT	Mã cổ phiếu	Giá hiện tại	Giá mua	Ngày mua	Giá mục tiêu	Giá cutloss	% Lãi/Lỗ	Trạng thái khuyến nghị
1	HCM	29	27,5	26/02/2024	34	25,8	5,5%	Mua
2	DGC	120,9	102	26/02/2024	135	100	18,5%	Mua
3								
4								
5								
6								

Danh mục khuyến nghị theo Phân tích cơ bản

STT	Mã cổ phiếu	Giá hiện tại	Giá mua	Ngày mua	Giá mục tiêu	Giá cutloss	% Lãi/Lỗ	Trạng thái khuyến nghị
1	MBB	24,4	18	19/12/2023	27	16	35,6%	Nắm giữ
2	FRT	147	100	23/01/2024	130	95	47,0%	Nắm giữ
3	HHV	15,45	15,5	06/02/2024	20,5	14,5	-0,3%	Nắm giữ
4	HPG	31	28,05	06/02/2024	32	26,5	10,5%	Nắm giữ
5	DHA	49,75	51,2	06/02/2024	57	47,5	-2,8%	Nắm giữ
6	KBC	32,95	31,1	06/02/2024	41	28	5,9%	Nắm giữ
7	PVS	37,9	37	06/02/2024	46	33	2,4%	Nắm giữ
8	GMD	80	69	06/02/2024	84	67	15,9%	Nắm giữ
9	VHC	76,5	70	27/02/2024	79	69	9,3%	Nắm giữ
10	FMC	48,1	48,3	27/02/2024	53,7	45	-0,4%	Nắm giữ

HỆ THỐNG KHUYẾN NGHỊ CỦA VIETFIRST

Hệ thống khuyến nghị của VFS được xây dựng dựa trên sự chênh lệch giữa giá cổ phiếu thị trường tại thời điểm đánh giá và giá mục tiêu 12 tháng

Hệ thống khuyến nghị	Diễn giải
MUA	Nếu giá mục tiêu cao hơn giá thị trường từ 15% trở lên
THEO DÕI	Nếu giá mục tiêu cao hơn giá thị trường từ 5 – 15%
NẮM GIỮ	Nếu giá mục tiêu cao hơn giá thị trường không quá 5%
BÁN	Nếu giá mục tiêu thấp hơn giá thị trường tối thiểu 5%

© CÔNG TY CỔ PHẦN CHỨNG KHOÁN NHẤT VIỆT (VFS)**Hội sở Hồ Chí Minh**

Lầu 1 117 - 119 - 121 Nguyễn Du P, Bến Thành Q, 1 Thành phố HCM

Điện thoại: (84-8) 62556586 Fax: (84-8) 62556580

Website: www.vfs.com.vn

Chi nhánh Hà Nội

Tầng 5, Số 37 Bà Triệu, Phường Hàng Bài, Quận Hoàn Kiếm, Thành phố Hà Nội.

Điện thoại: (84-4) 39288222 Fax: (84-4) 39338222

Tuyên bố miễn trách nhiệm: Bản quyền thuộc về Công ty CP Chứng khoán Nhất Việt (VFS). Những thông tin sử dụng trong báo cáo được thu thập từ những nguồn đáng tin cậy và VFS không chịu trách nhiệm về tính chính xác của chúng. Quan điểm thể hiện trong báo cáo này là của (các) tác giả và không nhất thiết liên hệ với quan điểm chính thức của VFS. Không một thông tin cũng như ý kiến nào được viết ra nhằm mục đích quảng cáo hay khuyến nghị mua/bán bất kỳ chứng khoán nào. Báo cáo này không được phép sao chép tái bản bởi bất kỳ cá nhân hoặc tổ chức nào khi chưa được phép của VFS.

THÔNG TIN LIÊN HỆ

Nguyễn Minh Hoàng	Giám đốc phòng phân tích hoang.nguyenminh@vfs.com.vn
Nguyễn Hoàng Long	Chuyên viên phân tích long.nguyen@vfs.com.vn
Đặng Thu Hiền	Chuyên viên phân tích hien.dang@vfs.com.vn
Nguyễn Thị Huyền	Chuyên viên phân tích huyen.nguyen@vfs.com.vn
Nguyễn Anh Quân	Chuyên viên phân tích quan.nguyen@vfs.com.vn
Nguyễn Thị Mai	Chuyên viên phân tích mai.nguyen@vfs.com.vn