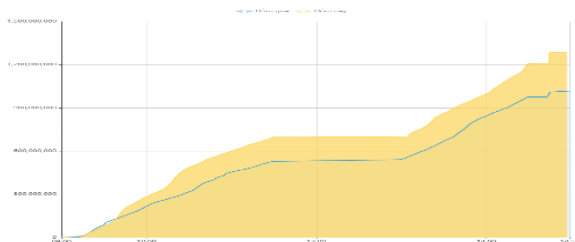


THÔNG KÊ THỊ TRƯỜNG

	HSX	HNX
Giá đóng cửa	1.247,35	236,32
Thay đổi	-21,11	-1,05
Thay đổi %	-1,66%	-0,44%
KLGD (Triệu CP)	1246,3	136,4
GTGD (Tỷ)	32.415	2.602
Độ rộng thị trường		
CP tăng giá	408	62
CP giảm giá	89	112
CP tham chiếu	55	64
P/E	14,86	19,50
P/B	1,81	1,42

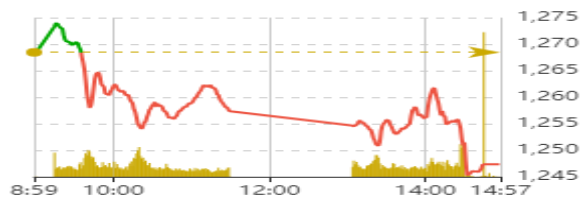
Thanh khoản HSX



Nguồn: Fireant

Chỉ số phái sinh

Phái sinh	Đóng cửa	Thay đổi	Basis	OI
VN30	1.174,76	1,41	-79,04	
VN30F1M	1253,8	-19.60 (-1.54%)		43905



Nguồn: Fireant

XU HƯỚNG DÒNG TIỀN

- VN-Index kết phiên giảm 21,11 điểm (-1,66%) xuống 1.247,35 điểm. Độ rộng thị trường nghiêng hoàn toàn về phe bán với 408 mã giảm và 89 mã tăng. Áp lực bán lan rộng, VN-Index kết phiên lùi sâu đóng cửa thấp nhất phiên

Sắc đỏ bao trùm toàn thị trường trong đó VN30 giảm 26,36 điểm và chỉ có 1 mã duy nhất là BCM giữ được sắc xanh

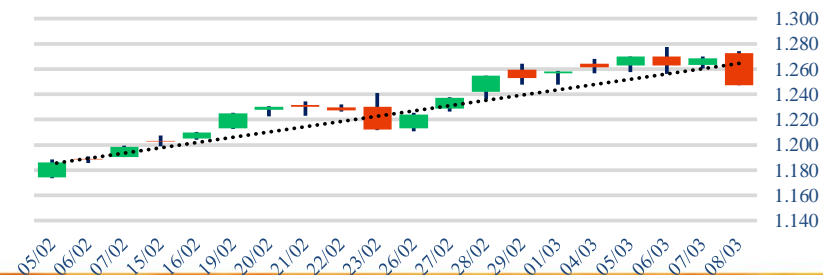
- Hầu như các ngành phiên nay đều chịu áp lực bán ra trong đó nhóm ngân hàng chịu áp lực bán mạnh nhất kể từ nhịp tăng hồi đầu năm. Với diễn biến phiên hôm nay, các cổ phiếu ngân hàng dẫn dắt thị trường giai đoạn tăng điểm vừa qua đã đánh mất vùng nền tích lũy ngắn hạn. Ngoài ra các nhóm ngành khác như thép, chứng khoán, bất động sản cũng có diễn biến kém tích cực.

- Ngược lại diễn biến tăng điểm chỉ diễn ra trên một vài ngành và cổ phiếu riêng lẻ nhưng không có nhiều tác động đến thị trường

- Khỏi ngoại bán ròng mạnh hơn 666 tỷ tập trung các cổ phiếu như VNM, VPB, KBC...

- Lực bán áp đảo hoàn toàn bất chấp những nỗ lực hồi phục trong phiên khiến VN-Index đánh mất xu hướng đi ngang quanh vùng 1.260 điểm trong 6 phiên gần nhất

Biểu đồ VNIndex 1 tháng



PHÂN TÍCH KỸ THUẬT

- VN-Index ghi nhận nền giảm điểm có thân nền dài cùng với thanh khoản đột biến, cao hơn nhiều so với trung bình 20 phiên gần nhất cho thấy sự áp đảo của bên bán trong việc dẫn dắt xu hướng. Diễn biến này khiến VN-Index xuyên thủng MA10 gia tăng rủi ro VN-Index bước vào nhịp điều chỉnh ngắn hạn.

CHIẾN LƯỢC GIAO DỊCH

- Nhà đầu tư nên đưa tỷ trọng cổ phiếu về khoảng 50% và theo dõi phản ứng tại vùng đỉnh cũ quanh 1.250 điểm.

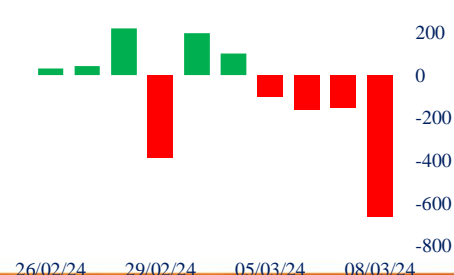
+ Kịch bản 1: VN-Index tích lũy lại quanh vùng đỉnh cũ 1.250. Nhà đầu tư giữ tỷ trọng cổ phiếu khoảng 50%

+ Kịch bản 2: VN-Index điều chỉnh ngắn hạn về 1.210 điểm. Nhà đầu tư hạ tỷ trọng cổ phiếu về mức thấp khoảng 2 - 30%

Giao dịch tự doanh 10 phiên HSX



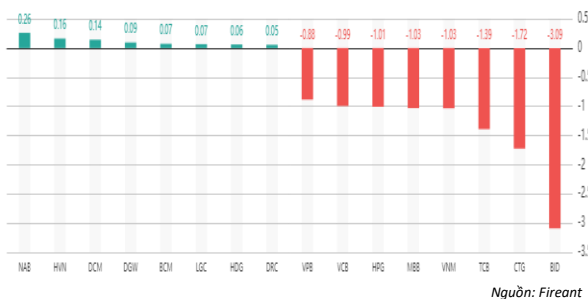
Giao dịch nước ngoài 10 phiên HSX



Tăng giảm nhóm ngành

Ngành	Ngày	Tháng
Dầu khí	-2,05%	8,59%
Hóa chất	-0,19%	13,94%
Tài nguyên Cơ bản	-2,09%	8,70%
Xây dựng và Vật liệu	-0,94%	3,17%
Hàng & Dịch vụ Công nghiệp	-0,83%	7,65%
Ô tô và phụ tùng	1,12%	0,31%
Thực phẩm và đồ uống	-2,00%	10,34%
Hàng cá nhân & Gia dụng	-0,04%	5,06%
Y tế	-0,98%	4,72%
Bán lẻ	-1,43%	7,33%
Truyền thông	-1,80%	2,65%
Du lịch và Giải trí	0,72%	1,53%
Điện, nước & xăng dầu khí đ	-0,95%	4,91%
Ngân hàng	-2,32%	4,38%
Bảo hiểm	-0,70%	7,30%
Bất động sản	-1,19%	6,13%
Dịch vụ tài chính	-1,89%	8,81%
Công nghệ Thông tin	-1,16%	5,48%

Top cổ phiếu ảnh hưởng chỉ số



Top NN mua ròng HSX

Mã	Đóng cửa	Thay đổi	KLGD
KDH	36,45	-0,05 / -0,14%	5.973.100
DGW	60,3	2,30 / 3,97%	7.266.200
DGC	119,4	-1,50 / -1,24%	2.382.900
DRC	34,3	1,85 / 5,70%	4.098.900
FRT	146	-1,00 / -0,68%	625.200

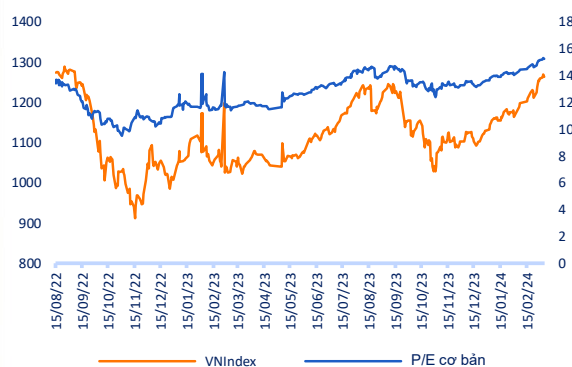
Top NN bán ròng HSX

Mã	Đóng cửa	Thay đổi	KLGD
VNM	70	-2,00 / -2,78%	7.361.000
VPB	19	-0,45 / -2,31%	35.920.400
KBC	33,1	0,15 / 0,46%	19.710.500
VND	23,5	0,00 / 0,00%	65.672.400
SSI	36,8	-0,90 / -2,39%	35.970.600

Giao dịch cổ đông lớn và nội bộ

Mã	Tên	Vị trí	Ngày	Đăng ký	Khối lượng
KSB	Nguyễn Hoàng Sơn	Phó Tổng Giám đốc	08/03/2024	Bán	75.800
MWG	Nguyễn Thị Thu Tâm	---	08/03/2024	Bán	200.000
IJC	Phạm Thị Lan Thảo	---	07/03/2024	Bán	6.380
CHP	NGUYỄN HỮU PHƯƠNG	Thành viên Hội đồng Quản trị độc lập	07/03/2024	Bán	20.000
DHC	NGUYỄN THANH NGHĨA	Phó Chủ tịch Hội đồng Quản trị	07/03/2024	Bán	1.000.000

Định giá thị trường



TIN TỨC

Thế giới

[Microsoft sống sót kỳ diệu ở Trung Quốc](#)
[Mỹ bỏ phiếu dự luật cấm TikTok](#)
[Thông điệp liên bang quan trọng của Tổng thống Joe Biden](#)

Trong nước

[90 doanh nghiệp tại Đồng Nai nợ thuế hơn 673 tỷ](#)
[Hà Nội có thêm khu công nghiệp hơn 6.300 tỷ](#)
[Tổng cục Thuế yêu cầu rà soát kinh doanh vàng](#)

Doanh nghiệp

[Ngân hàng thừa tiền, doanh nghiệp thiếu vốn](#)
[Bắt tổng giám đốc một công ty vàng bạc đá quý](#)
[KBC muốn hủy phương án trả cổ tức bằng tiền](#)

Hàng hóa

[Vàng SJC, vàng 24K vẫn neo ở mức cao](#)
[Giá lúa gạo hôm nay 8/3: Lúa duy trì ở mức tốt](#)
[Thép Trung Quốc giảm về mức thấp nhất trong 4 tháng](#)

Top 10 khối lượng giao dịch HSX

	Khối lượng giao dịch	Thay đổi	
1	VND	65.672.400	0,00%
2	MBB	51.203.200	-3,28%
3	HPG	49.537.200	-2,26%
4	VIX	38.625.900	-1,77%
5	SSI	35.970.600	-2,39%
6	VPB	35.920.400	-2,31%
7	STB	34.910.800	-2,08%
8	NVL	34.015.000	-2,37%
9	EVF	33.851.100	-6,47%
10	DIG	32.128.300	-2,93%

Giá hàng hóa

	Đóng cửa	Thay đổi	%
Vàng	2174,2	9,00	0,42%
Bạc	24,73	0,15	0,60%
Đồng	3,943	0,02	0,43%
Dầu thô	1	0,01	-0,68%
Dầu Brent	83,79	0,83	1,00%
Khí Tự nhiên	1,797	-0,02	-1,16%
Khí đốt	2,7207	0,03	0,96%
Đường	21,21	-0,07	-0,33%
Heo nạc	84,525	-0,48	-0,56%
Cà phê	190,15	-2,05	-1,07%

Tỷ giá hối đoái

	Thay đổi	Tỷ giá NHNN	
		Mua	Bán
USD/VND	24470	-0,12%	USD 23.400 25.145
EUR/VND	26303	0,30%	EUR 24.966 27.594
GBP/VND	30781	0,46%	GBP 29.214 32.290
USD/VND	161,00	0,00%	JPY 154 171
AUD/VND	27400	0,37%	CHF 25.993 28.730

HỆ THỐNG KHUYẾN NGHỊ CỦA VIETFIRST

Hệ thống khuyến nghị của VFS được xây dựng dựa trên sự chênh lệch giữa giá cổ phiếu thị trường tại thời điểm đánh giá và giá mục tiêu 12 tháng

Hệ thống khuyến nghị	Diễn giải
MUA	Nếu giá mục tiêu cao hơn giá thị trường từ 15% trở lên
THEO DÕI	Nếu giá mục tiêu cao hơn giá thị trường từ 5 – 15%
NẮM GIỮ	Nếu giá mục tiêu cao hơn giá thị trường không quá 5%
BÁN	Nếu giá mục tiêu thấp hơn giá thị trường tối thiểu 5%

© CÔNG TY CỔ PHẦN CHỨNG KHOÁN NHẤT VIỆT (VFS)**Hội sở Hồ Chí Minh**

Lầu 1 117 - 119 - 121 Nguyễn Du P, Bến Thành Q, 1 Thành phố HCM

Điện thoại: (84-8) 62556586 Fax: (84-8) 62556580

Website: www.vfs.com.vn

Chi nhánh Hà Nội

Tầng 5, Số 37 Bà Triệu, Phường Hàng Bài, Quận Hoàn Kiếm, Thành phố Hà Nội.

Điện thoại: (84-4) 39288222 Fax: (84-4) 39338222

Tuyên bố miễn trách nhiệm: Bản quyền thuộc về Công ty CP Chứng khoán Nhất Việt (VFS). Những thông tin sử dụng trong báo cáo được thu thập từ những nguồn đáng tin cậy và VFS không chịu trách nhiệm về tính chính xác của chúng. Quan điểm thể hiện trong báo cáo này là của (các) tác giả và không nhất thiết liên hệ với quan điểm chính thức của VFS. Không một thông tin cũng như ý kiến nào được viết ra nhằm mục đích quảng cáo hay khuyến nghị mua/bán bất kỳ chứng khoán nào. Báo cáo này không được phép sao chép tái bản bởi bất kỳ cá nhân hoặc tổ chức nào khi chưa được phép của VFS.

THÔNG TIN LIÊN HỆ

Nguyễn Minh Hoàng	Giám đốc phòng phân tích hoang.nguyenminh@vfs.com.vn
Nguyễn Hoàng Long	Chuyên viên phân tích long.nguyen@vfs.com.vn
Đặng Thu Hiền	Chuyên viên phân tích hien.dang@vfs.com.vn
Nguyễn Thị Huyền	Chuyên viên phân tích huyen.nguyen@vfs.com.vn
Nguyễn Anh Quân	Chuyên viên phân tích quan.nguyen@vfs.com.vn
Nguyễn Thị Mai	Chuyên viên phân tích mai.nguyen@vfs.com.vn