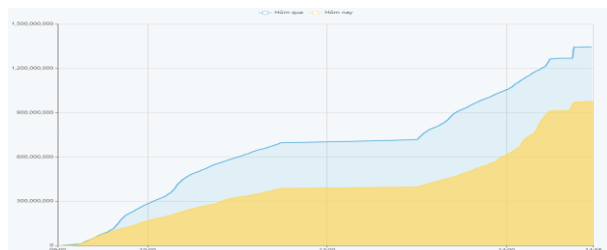


THÔNG KÊ THỊ TRƯỜNG

	HSX	HNX
Giá đóng cửa	1.235,49	233,84
Thay đổi	-11,86	-2,48
Thay đổi %	-0,95%	-1,05%
KLGD (Triệu CP)	904,6	96,1
GTGD (Tỷ)	23.796	2.024
Độ rộng thị trường		
CP tăng giá	106	56
CP giảm giá	57	124
CP tham chiếu	392	54
P/E	14,86	19,50
P/B	1,81	1,42

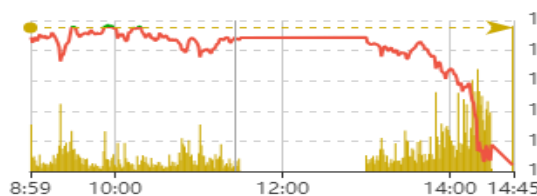
Thanh khoản HSX



Nguồn: Fireant

Chỉ số phái sinh

Phái sinh	Đóng cửa	Thay đổi	Basis	OI
VN30	1.174,76	1,41	-56,24	
VN30F1M	1231	-22.80 (-1.82%)		43261



Nguồn: Fireant

XU HƯỚNG DÒNG TIỀN

- VN-Index kết phiên giảm 11,86 điểm (-0,95%). Dòng tiền nghiêng hoàn toàn về phe bán với 392 mã giảm và 106 mã tăng. Lực cung áp đảo xuyên suốt phiên giao dịch, phủ nhận hoàn toàn những nỗ lực hồi phục trong phiên.

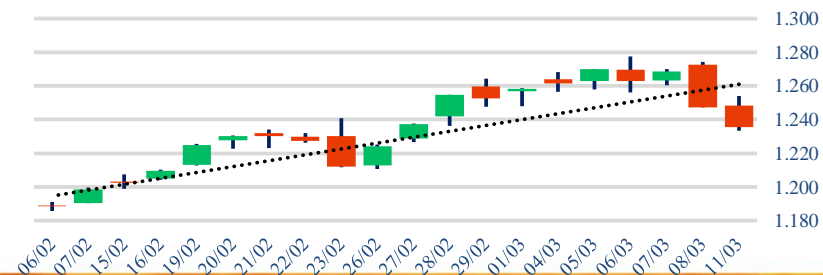
- Nhóm cổ phiếu bán lẻ như FRT, PNJ đã có đà tăng khá tốt tuy nhiên vẫn không thể giúp VN-Index trụ vững trước áp lực bán mạnh từ nhóm cổ phiếu ngân hàng như VCB, VPB, BID, MBB, TCB. Nhóm các cổ phiếu khác như chứng khoán, bất động sản, dầu khí đều không thoát khỏi đà giảm chung của toàn thị trường.

- Tuy nhiên, bên cạnh đó vẫn có một vài những cổ phiếu không chỉ không giảm mạnh mà còn tăng với những thông tin kinh doanh tích cực như CTR, PHR,...

- Việc ngân hàng nhà nước chính thức phát hành tín phiếu để hút tiền về qua đó đẩy lãi suất lên có thể sẽ ảnh hưởng đến tâm lý nhà đầu tư khi lo sợ thị trường sẽ giảm mạnh tương tự giai đoạn tháng 9 năm 2023.

- Nước ngoài quay trở lại mua ròng sau 1 tuần bán ròng nhẹ. Giá trị mua khoảng 2.091 tỷ tập trung vào các cổ phiếu như FRT, EIB, FTS, HPG.

Biểu đồ VNIndex 1 tháng



PHÂN TÍCH KỸ THUẬT

- VN-Index kết phiên tạo thành cây nến đỏ với thanh khoản thấp cho thấy tâm lý dè dặt và phe bán vẫn áp đảo hơn so với phe mua. Việc thị trường tiếp tục giảm sau phiên xuyên thủng đường trung bình động SMA 10 phiên là tín hiệu xác nhận VN-Index đã bước vào một nhịp điều chỉnh ngắn hạn.

CHIẾN LƯỢC GIAO DỊCH

- Kịch bản 1 (60%): VN-Index tiếp tục giảm xuống vùng 1.220 điểm. Nhà đầu tư đã cơ cấu danh mục như chúng tôi khuyến nghị tạm thời chờ đợi cơ hội giải ngân khi về vùng hỗ trợ 1215-1220 điểm.

- Kịch bản 2 (40%): VN-Index hồi phục và tiếp tục đi ngang tại vùng 1250. Nhà đầu tư theo dõi thị trường và tiếp tục giữ tỷ trọng cổ phiếu khoảng 50%

Giao dịch tự doanh 10 phiên HSX



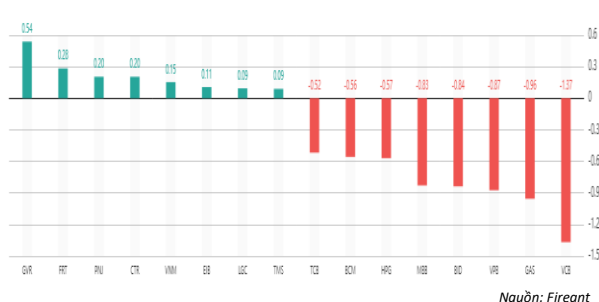
Giao dịch nước ngoài 10 phiên HSX



Tăng giảm nhóm ngành

Ngành	Ngày	Tháng
Dầu khí	-2,34%	6,37%
Hóa chất	0,90%	13,75%
Tài nguyên Cơ bản	-1,24%	6,44%
Xây dựng và Vật liệu	0,44%	2,22%
Hàng & Dịch vụ Công nghiệp	-0,60%	6,78%
Ô tô và phụ tùng	-0,75%	1,51%
Thực phẩm và đồ uống	-0,44%	8,15%
Hàng cá nhân & Gia dụng	1,83%	5,04%
Y tế	0,18%	3,74%
Bán lẻ	-1,00%	5,83%
Truyền thông	-0,65%	0,80%
Du lịch và Giải trí	-0,35%	2,27%
Điện, nước & xăng dầu khí đ	-1,36%	3,92%
Ngân hàng	-1,31%	2,06%
Bảo hiểm	-2,01%	6,55%
Bất động sản	-1,24%	4,88%
Dịch vụ tài chính	-0,88%	6,78%
Công nghệ Thông tin	-0,11%	4,26%

Top cổ phiếu ảnh hưởng chỉ số



Top NN mua ròng HSX

Mã	Đóng cửa	Thay đổi	KLGD
FRT	154,5	8,50 / 5,82%	1.364.000
EIB	17,95	0,25 / 1,41%	13.730.700
FTS	60,9	1,60 / 2,70%	2.611.700
HPG	29,9	-0,40 / -1,32%	30.950.100
VPI	57,4	0,20 / 0,35%	2.174.100

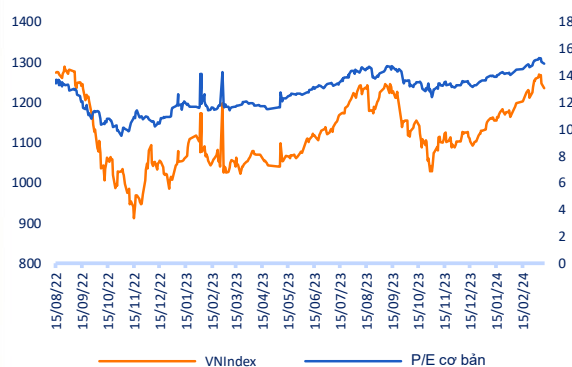
Top NN bán ròng HSX

Mã	Đóng cửa	Thay đổi	KLGD
MSN	77,5	-1,00 / -1,27%	8.357.800
KBC	32,1	-1,00 / -3,02%	13.355.300
VPB	18,55	-0,45 / -2,37%	20.576.400
PVD	30,05	-0,75 / -2,44%	8.490.400
SAB	59,3	-0,70 / -1,17%	2.436.300

Giao dịch cổ đông lớn và nội bộ

Mã	Tên	Vị trí	Ngày	Đăng ký	Khối lượng
MWG	Nguyễn Thị Thu Tâm	---	08/03/2024	Bán	200.000
SCS	Ngô Thị Anh Thư	Kế toán trưởng	08/03/2024	Bán	14.000
TVS	Đinh Thị Hoa	Thành viên Hội đồng Quản trị	08/03/2024	Bán	6.590.464
ORS	Đầu Tư Tp Việt Nam	---	08/03/2024	Bán	0
CKG	Nguyễn Thị Hoa Lệ	Thành viên Hội đồng Quản trị	08/03/2024	Bán	309.999

Định giá thị trường



TIN TỨC

Trong nước

[Ngân hàng Nhà nước bắt ngờ chào bán tín phiếu trở lại "Đầu đầu" vì tỷ giá USD/VND diễn biến "lạ"](#)
[Nhập khẩu than của TQ có thể giảm trong năm 2024](#)

Doanh nghiệp

[TCM: Dệt may Thành Công lợi nhuận giảm 52%](#)
[Viettel đầu giá thành công bằng tần](#)
[CNG: Chuẩn bị phân phối LNG, LN dự báo tăng 35%](#)

Thế giới

[Xu hướng giảm phát và dòng vốn của Trung Quốc Fed có thêm lý do để trì hoãn giảm lãi suất](#)
[Nhật Bản chính thức thoát suy thoái kỹ thuật](#)

Hàng hóa

[Giá bất động sản Đông Anh biến động trái chiều](#)
[Giá lúa gạo hôm nay 8/3: Lúa duy trì ở mức tốt](#)
[Bitcoin tăng giá kỷ lục](#)

Top 10 khối lượng giao dịch HSX

	Khối lượng giao dịch	Thay đổi	
1	SHB	40.610.500	-2,56%
2	MBB	38.411.301	-2,75%
3	VIX	34.039.700	-0,26%
4	VND	32.296.200	-2,55%
5	HPG	30.950.100	-1,32%
6	SSI	24.846.501	-1,22%
7	DBC	24.071.400	4,08%
8	NVL	23.738.300	-2,73%
9	VPB	20.576.400	-2,37%
10	STB	20.552.600	-1,47%

Giá hàng hóa

	Đóng cửa	Thay đổi	%
Vàng	2184,6	-0,90	-0,04%
Bạc	24,53	-0,02	-0,08%
Đồng	3,895	0,00	0,09%
Dầu thô	-0,14	0,00	-0,68%
Dầu Brent	82,03	-0,05	-0,06%
Khí Tự nhiên	1,82	0,02	0,83%
Khí đốt	2,6291	-0,01	-0,45%
Đường	21,15	0,00	0,00%
Heo nạc	84,75	0,38	0,44%
Cà phê	184,6	-0,60	-0,32%

Tỷ giá hối đoái

	Thay đổi	Tỷ giá NHNN	
		Mua	Bán
USD/VND	24440	-0,12%	USD 23.400 25.120
EUR/VND	26267	-0,14%	EUR 24.921 27.544
GBP/VND	30860	0,26%	GBP 29.283 32.366
USD/VND	162,00	0,62%	JPY 155 172
AUD/VND	27375	-0,09%	CHF 25.964 28.698

HỆ THỐNG KHUYẾN NGHỊ CỦA VIETFIRST

Hệ thống khuyến nghị của VFS được xây dựng dựa trên sự chênh lệch giữa giá cổ phiếu thị trường tại thời điểm đánh giá và giá mục tiêu 12 tháng

Hệ thống khuyến nghị	Diễn giải
MUA	Nếu giá mục tiêu cao hơn giá thị trường từ 15% trở lên
THEO DÕI	Nếu giá mục tiêu cao hơn giá thị trường từ 5 – 15%
NẮM GIỮ	Nếu giá mục tiêu cao hơn giá thị trường không quá 5%
BÁN	Nếu giá mục tiêu thấp hơn giá thị trường tối thiểu 5%

© CÔNG TY CỔ PHẦN CHỨNG KHOÁN NHẤT VIỆT (VFS)**Hội sở Hồ Chí Minh**

Lầu 1 117 - 119 - 121 Nguyễn Du P, Bến Thành Q, 1 Thành phố HCM

Điện thoại: (84-8) 62556586 Fax: (84-8) 62556580

Website: www.vfs.com.vn

Chi nhánh Hà Nội

Tầng 5, Số 37 Bà Triệu, Phường Hàng Bài, Quận Hoàn Kiếm, Thành phố Hà Nội.

Điện thoại: (84-4) 39288222 Fax: (84-4) 39338222

Tuyên bố miễn trách nhiệm: Bản quyền thuộc về Công ty CP Chứng khoán Nhất Việt (VFS). Những thông tin sử dụng trong báo cáo được thu thập từ những nguồn đáng tin cậy và VFS không chịu trách nhiệm về tính chính xác của chúng. Quan điểm thể hiện trong báo cáo này là của (các) tác giả và không nhất thiết liên hệ với quan điểm chính thức của VFS. Không một thông tin cũng như ý kiến nào được viết ra nhằm mục đích quảng cáo hay khuyến nghị mua/bán bất kỳ chứng khoán nào. Báo cáo này không được phép sao chép tái bản bởi bất kỳ cá nhân hoặc tổ chức nào khi chưa được phép của VFS.

THÔNG TIN LIÊN HỆ

Nguyễn Minh Hoàng	Giám đốc phòng phân tích hoang.nguyenminh@vfs.com.vn
Nguyễn Hoàng Long	Chuyên viên phân tích long.nguyen@vfs.com.vn
Đặng Thu Hiền	Chuyên viên phân tích hien.dang@vfs.com.vn
Nguyễn Thị Huyền	Chuyên viên phân tích huyen.nguyen@vfs.com.vn
Nguyễn Anh Quân	Chuyên viên phân tích quan.nguyen@vfs.com.vn
Nguyễn Thị Mai	Chuyên viên phân tích mai.nguyen@vfs.com.vn