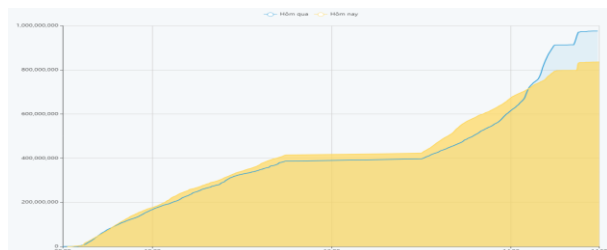


THÔNG KÊ THỊ TRƯỜNG

	HSX	HNX
Giá đóng cửa	1.245,00	234,03
Thay đổi	9,51	0,19
Thay đổi %	0,77%	0,08%
KLGD (Triệu CP)	781,4	83,7
GTGD (Tỷ)	20.710	1.735
Độ rộng thị trường		
CP tăng giá	260	86
CP giảm giá	200	69
CP tham chiếu	95	78
P/E	14,86	19,50
P/B	1,81	1,42

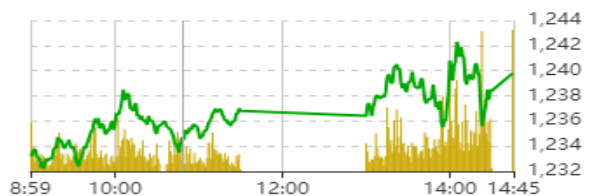
Thanh khoản HSX



Nguồn: Fireant

Chỉ số phái sinh

Phái sinh	Đóng cửa	Thay đổi	Basis	OI
VN30	1.174,76	1,41	-65,04	
VN30F1M	1239,8	8.80 (0.71%)		45582



Nguồn: Fireant

XU HƯỚNG DÒNG TIỀN

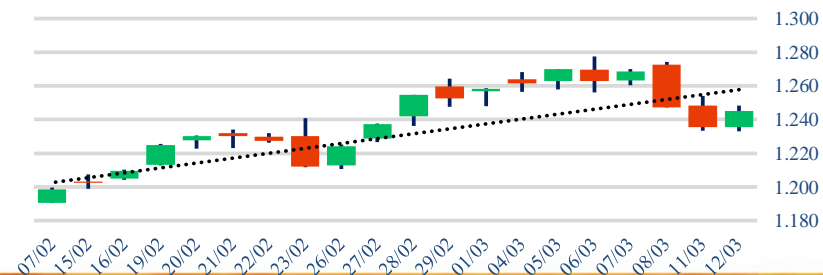
- VN-Index kết phiên tăng 9,51 điểm (+0,77%) lên 1,245 điểm. Độ rộng thị trường nghiêng về bên mua với 260 mã tăng và 200 mã giảm. Mặc dù áp lực bán xuất hiện cuối phiên nhưng phe mua vẫn chiếm được ưu thế giúp VN-Index có một phiên hồi phục tương đối tích cực.

- Hầu hết các nhóm ngành như ngân hàng, chứng khoán, xây dựng,... đều hồi phục tích cực sau phiên giảm mạnh hôm trước.

- Nhóm cổ phiếu họ nhà Viettel như VTG, CTR, VGI,... tiếp tục gây sự chú ý với sự tăng giá ngoạn mục trước thông tin Viettel đã trúng đấu giá 7500 tỷ bằng thông 5G đẹp nhất cho 15 năm. Ngoài ra, nhóm các cổ phiếu bán lẻ, phân bón vẫn không có dấu hiệu suy yếu trong quá trình tăng giá.

- Khó ngoại bán ròng nhẹ, tập trung chủ yếu vào các cổ phiếu bán lẻ như MWG, MSN, VNM với tổng giá trị bán gần 2.500 tỷ.

Biểu đồ VNIndex 1 tháng



PHÂN TÍCH KỸ THUẬT

- Thị trường ghi nhận nền tảng tăng điểm khi VN-Index chạm ngưỡng hỗ trợ MA20 (1.237 điểm) với thanh khoản ở mức thấp hơn trung bình 20 phiên gần nhất. Do đó, đây có thể chỉ là diễn biến hồi phục kỹ thuật tại ngưỡng hỗ trợ gần và rủi ro tiếp tục điều chỉnh vẫn chưa kết thúc.

CHIẾN LƯỢC GIAO DỊCH

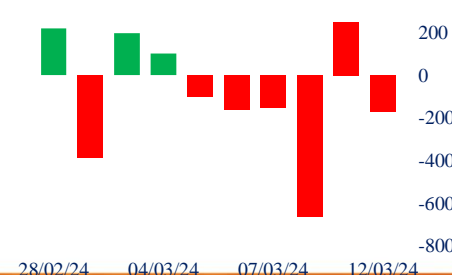
- Kịch bản 1 (50%): VN-Index hồi phục và tiếp tục đi ngang tại vùng 1250. Nhà đầu tư theo dõi thị trường và tiếp tục giữ tỷ trọng cổ phiếu khoảng 50%

- Kịch bản 2 (50%): VN-Index tiếp tục giảm xuống vùng 1.220 điểm. Nhà đầu tư đã cơ cấu danh mục như chúng tôi khuyến nghị tạm thời chờ đợi cơ hội giải ngân khi về vùng hỗ trợ 1215-1220 điểm.

Giao dịch tự doanh 10 phiên HSX



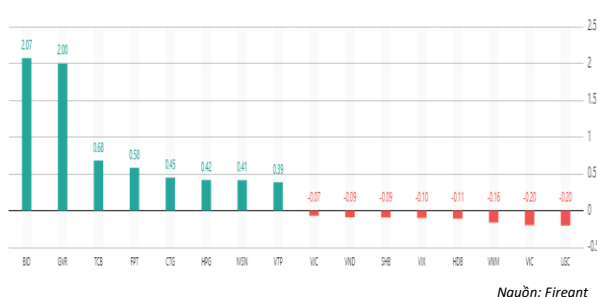
Giao dịch nước ngoài 10 phiên HSX



Tăng giảm nhóm ngành

Ngành	Ngày	Tháng
Dầu khí	1,04%	3,88%
Hóa chất	3,81%	14,80%
Tài nguyên Cơ bản	0,88%	5,13%
Xây dựng và Vật liệu	0,64%	2,74%
Hàng & Dịch vụ Công nghiệp	0,41%	6,17%
Ô tô và phụ tùng	-0,15%	0,79%
Thực phẩm và đồ uống	0,19%	7,70%
Hàng cá nhân & Gia dụng	0,22%	6,99%
Y tế	0,07%	3,96%
Bán lẻ	1,68%	4,89%
Truyền thông	-0,33%	0,17%
Du lịch và Giải trí	0,07%	1,92%
Điện, nước & xăng dầu khí đ	0,03%	2,51%
Ngân hàng	0,83%	0,72%
Bảo hiểm	0,13%	4,41%
Bất động sản	0,54%	3,61%
Dịch vụ tài chính	-0,19%	5,86%
Công nghệ Thông tin	1,84%	4,15%

Top cổ phiếu ảnh hưởng chỉ số



Top NN mua ròng HSX

Mã	Đóng cửa	Thay đổi	KLGD
EIB	18,15	0,20 / 1,11%	9.235.900
HAH	43,65	1,40 / 3,31%	7.587.900
VRE	25,2	0,70 / 2,86%	10.111.700
STB	30,25	0,05 / 0,17%	13.290.300
FRT	158	3,50 / 2,27%	1.350.300

Top NN bán ròng HSX

Mã	Đóng cửa	Thay đổi	KLGD
MWG	46,75	0,35 / 0,75%	17.893.000
VIX	18,8	-0,60 / -3,09%	34.312.900
MSN	78,7	1,20 / 1,55%	6.570.700
VNM	70	-0,30 / -0,43%	3.844.000
HSG	21,85	-0,10 / -0,46%	11.651.000

Giao dịch cổ đông lớn và nội bộ

Mã	Tên	Vị trí	Ngày	Đăng ký	Khối lượng
TDP	Trần Đăng Duy	Phó Tổng Giám đốc/Kế toán trưởng/Thành viên Hội đồng Quản trị/Phó Tổng Giám đốc	12/03/2024	Mua	295.568
TDP	Nguyễn Kim Anh	Phó Tổng Giám đốc/Thành viên Hội đồng Quản trị/Phó trách quản trị công ty/Phụ trách quản trị công ty/Thành viên Hội đồng Quản trị	12/03/2024	Mua	113.014
TDP	Ngô Kim Dung	Phó Tổng Giám đốc/Thành viên Hội đồng Quản trị	12/03/2024	Mua	524.207
KSB	Phan Tấn Đạt	Chủ tịch Hội đồng Quản trị	12/03/2024	Mua	1.762.719
TDP	Nguyễn Đức Cường	Chủ tịch Hội đồng Quản trị	12/03/2024	Mua	2.486.002

TIN TỨC

Trong nước

[Xuất khẩu tăng mạnh, ngành gỗ năm 2024 đã sáng cửa?](#)
[Cần thiết thành lập Ủy ban Logistics quốc gia](#)
[Việt Nam: Top 10 nền kinh tế đang phát triển](#)

Doanh nghiệp

[PSH: tiếp tục chậm trả lãi trái phiếu](#)
[CTR: Lên đỉnh lịch sử, thắng lớn tại Công trình Viettel](#)
[REE: Lợi nhuận lao dốc](#)

Thế giới

[BoJ phát tín hiệu kiềm chế đà hưng phấn nền kinh tế Nhật Bản](#)
["Bảo đông đỏ" tình trạng thiếu gạo toàn cầu](#)
[Chi phí thanh toán nợ của Trung Quốc sắp vượt 170 tỷ USD](#)

Hàng hóa

[Giá vàng chưa ngừng lập kỷ lục, có nên bán lúc này?](#)
[Phân tích diễn biến giá dầu đầu tuần](#)
[Vàng và USD tăng nóng, chứng khoán nổi sóng](#)

Top 10 khối lượng giao dịch HSX

	Khối lượng giao dịch	Thay đổi	
1	VIX	34.312.900	-3,09%
2	VND	32.716.901	-1,31%
3	HPG	30.690.400	1,00%
4	SHB	27.009.840	-0,88%
5	MBB	24.560.200	0,65%
6	SSI	21.926.800	-0,14%
7	MWG	17.893.000	0,75%
8	NVL	15.369.000	0,62%
9	HAG	14.819.500	1,64%
10	DBC	14.055.900	0,33%

Giá hàng hóa

	Đóng cửa	Thay đổi	%
Vàng	2183,1	-5,50	-0,25%
Bạc	24,65	-0,07	-0,28%
Đồng	3,9275	0,00	-0,03%
Dầu thô	0,36	0,00	-0,68%
Dầu Brent	82,62	0,41	0,50%
Khí Tự nhiên	1,766	0,01	0,40%
Khí đốt	2,6603	0,01	0,32%
Đường	21,96	0,01	0,05%
Heo nạc	83,35	-1,03	-1,21%
Cà phê	184,6	-0,40	-0,22%

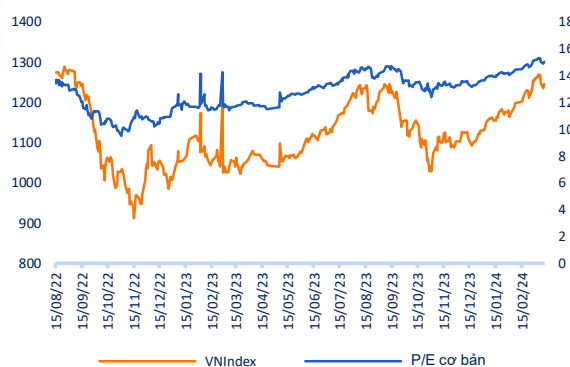
Tỷ giá hối đoái

	Thay đổi	Tỷ giá NHNN
USD/VND	24430	0,04%
EUR/VND	26230	-0,06%
GBP/VND	30754	-0,14%
USD/VND	162,00	0,00%
AUD/VND	27370	-0,08%

Tỷ giá NHNN

	Mua	Bán
USD	23.400	25.102
EUR	24.873	27.491
GBP	29.167	32.237
JPY	155	171
CHF	25.939	28.669

Định giá thị trường



HỆ THỐNG KHUYẾN NGHỊ CỦA VIETFIRST

Hệ thống khuyến nghị của VFS được xây dựng dựa trên sự chênh lệch giữa giá cổ phiếu thị trường tại thời điểm đánh giá và giá mục tiêu 12 tháng

Hệ thống khuyến nghị	Diễn giải
MUA	Nếu giá mục tiêu cao hơn giá thị trường từ 15% trở lên
THEO DÕI	Nếu giá mục tiêu cao hơn giá thị trường từ 5 – 15%
NẮM GIỮ	Nếu giá mục tiêu cao hơn giá thị trường không quá 5%
BÁN	Nếu giá mục tiêu thấp hơn giá thị trường tối thiểu 5%

© CÔNG TY CỔ PHẦN CHỨNG KHOÁN NHẤT VIỆT (VFS)**Hội sở Hồ Chí Minh**

Lầu 1 117 - 119 - 121 Nguyễn Du P, Bến Thành Q, 1 Thành phố HCM

Điện thoại: **(84-8) 62556586** Fax: **(84-8) 62556580**

Website: www.vfs.com.vn

Chi nhánh Hà Nội

Tầng 5, Số 37 Bà Triệu, Phường Hàng Bài, Quận Hoàn Kiếm, Thành phố Hà Nội.

Điện thoại: **(84-4) 39288222** Fax: **(84-4) 39338222**

Tuyên bố miễn trách nhiệm: Bản quyền thuộc về Công ty CP Chứng khoán Nhất Việt (VFS). Những thông tin sử dụng trong báo cáo được thu thập từ những nguồn đáng tin cậy và VFS không chịu trách nhiệm về tính chính xác của chúng. Quan điểm thể hiện trong báo cáo này là của (các) tác giả và không nhất thiết liên hệ với quan điểm chính thức của VFS. Không một thông tin cũng như ý kiến nào được viết ra nhằm mục đích quảng cáo hay khuyến nghị mua/bán bất kỳ chứng khoán nào. Báo cáo này không được phép sao chép tái bản bởi bất kỳ cá nhân hoặc tổ chức nào khi chưa được phép của VFS.

THÔNG TIN LIÊN HỆ

Nguyễn Minh Hoàng	Giám đốc phòng phân tích hoang.nguyenminh@vfs.com.vn
Nguyễn Hoàng Long	Chuyên viên phân tích long.nguyen@vfs.com.vn
Đặng Thu Hiền	Chuyên viên phân tích hien.dang@vfs.com.vn
Nguyễn Thị Huyền	Chuyên viên phân tích huyen.nguyen@vfs.com.vn
Nguyễn Anh Quân	Chuyên viên phân tích quan.nguyen@vfs.com.vn
Nguyễn Thị Mai	Chuyên viên phân tích mai.nguyen@vfs.com.vn