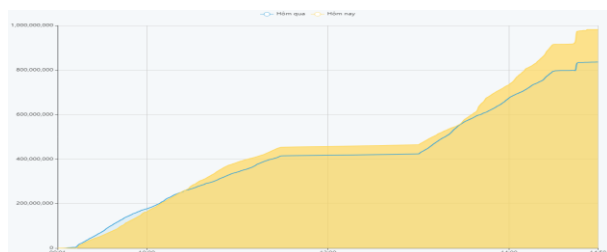


**THÔNG KÊ THỊ TRƯỜNG**

	<b>HSX</b>	<b>HNX</b>
<b>Giá đóng cửa</b>	1.270,51	238,20
<b>Thay đổi</b>	25,51	4,17
<b>Thay đổi %</b>	2,05%	1,78%
<b>KLGD (Triệu CP)</b>	918,1	110,3
<b>GTGD (Tỷ)</b>	26.231	2.272
<b>Độ rộng thị trường</b>		
CP tăng giá	433	136
CP giảm giá	64	40
CP tham chiếu	61	64
<b>P/E</b>	14,86	19,50
<b>P/B</b>	1,81	1,42

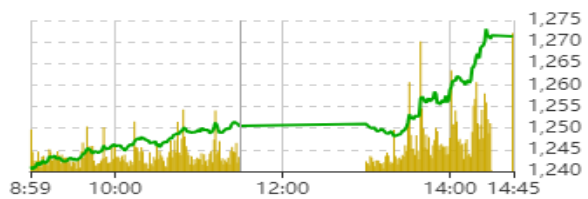
Thanh khoản HSX



Nguồn: Fireant

Chỉ số phái sinh

Phái sinh	Đóng cửa	Thay đổi	Basis	OI
VN30	1.174,76	1,41	-96,54	
VN30F1M	1271,3	31.50 (2.54%)		43365

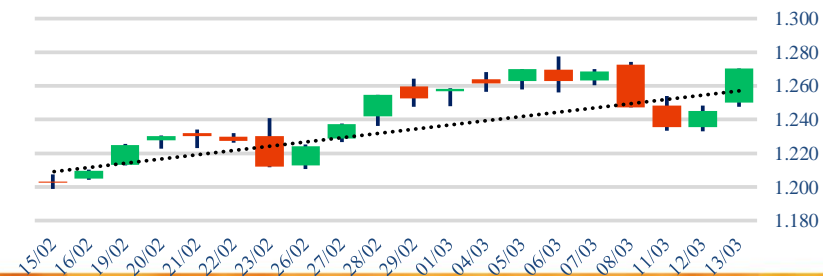


Nguồn: Fireant

**XU HƯỚNG DÒNG TIỀN**

- VN-Index kết phiên tăng 25,51 điểm (+2,05%) lên 1.270 điểm. Độ rộng thị trường nghiêng hoàn toàn về bên mua với 433 mã tăng và chỉ có 64 mã giảm.
- Lực cầu áp đảo ngay từ đầu phiên và có xu hướng mạnh hơn vào cuối phiên.
- Tất cả các nhóm ngành như ngân hàng, bất động sản, dầu khí, bán lẻ, hàng hóa... đều tăng mạnh khi dòng chứng khoán tăng đầu tiên và dẫn dắt thị trường cùng tăng với hàng loạt các cổ phiếu đóng phiên ở mức trần.
- Đóng góp điểm cho chỉ số chung phiên nay đến từ những cổ phiếu vốn hóa lớn nhóm ngân hàng sau nhiều phiên giảm điểm như VCB, VPB...
- Khối ngoại bán ròng nhẹ, tập trung chủ yếu vào các cổ phiếu như VNM, VHM, GEX,... với tổng giá trị bán gần 2.500 tỷ.

Biểu đồ VNIndex 1 tháng



**PHÂN TÍCH KỸ THUẬT**

- Thị trường ghi nhận nền tăng điểm marubozu phủ nhận hoàn toàn 2 phiên giảm điểm trước đó. Tuy nhiên thanh khoản vẫn khá thấp cho thấy lực cầu đã có chút lưỡng lự khi tiếp tục chạm vùng kháng cự cũ 1.270 điểm.

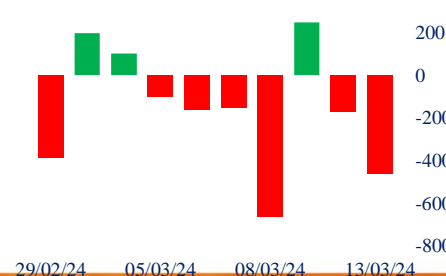
**CHIẾN LƯỢC GIAO DỊCH**

- Kịch bản 1 (60%): VN-Index tiếp tục tăng lên vùng 1.230 điểm. Nhà đầu tư theo dõi thị trường và tiếp tục giữ tỷ trọng cổ phiếu khoảng 50% và có thể hạ khi có dấu hiệu tạo đỉnh thứ 2
- Kịch bản 2 (40%): VN-Index tiếp tục đi ngang tại vùng 1270. Nhà đầu tư theo dõi thị trường và tiếp tục giữ tỷ trọng cổ phiếu khoảng 50%.

Giao dịch tự doanh 10 phiên HSX



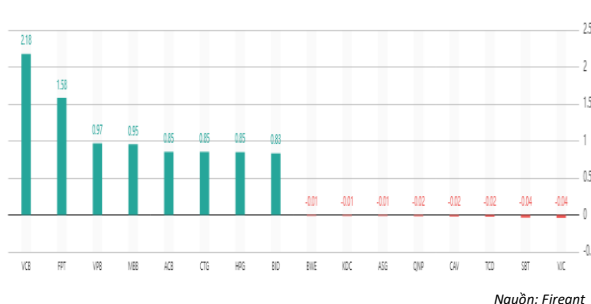
Giao dịch nước ngoài 10 phiên HSX



### Tăng giảm nhóm ngành

Ngành	Ngày	Tháng
Dầu khí	2,44%	4,95%
Hóa chất	3,16%	19,31%
Tài nguyên Cơ bản	2,05%	6,06%
Xây dựng và Vật liệu	2,96%	3,48%
Hàng & Dịch vụ Công nghiệp	2,05%	7,93%
Ô tô và phụ tùng	0,48%	0,65%
Thực phẩm và đồ uống	1,53%	7,92%
Hàng cá nhân & Gia dụng	2,52%	7,23%
Y tế	1,10%	4,05%
Bán lẻ	2,94%	6,69%
Truyền thông	0,57%	-0,12%
Du lịch và Giải trí	0,16%	2,00%
Điện, nước & xăng dầu khí đ	0,96%	2,54%
Ngân hàng	1,87%	1,57%
Bảo hiểm	1,06%	4,55%
Bất động sản	1,81%	4,19%
Dịch vụ tài chính	4,19%	5,68%
Công nghệ Thông tin	4,36%	6,07%

### Top cổ phiếu ảnh hưởng chỉ số



### Top NN mua ròng HSX

Mã	Đóng cửa	Thay đổi	KLGD
MWG	48,55	1,80 / 3,85%	8.934.000
HPG	30,8	0,60 / 1,99%	29.797.000
DCM	36,35	1,35 / 3,86%	8.408.700
DCM	36,8	1,30 / 3,66%	8.410.600
VCI	51,6	3,30 / 6,83%	13.508.200

### Top NN bán ròng HSX

Mã	Đóng cửa	Thay đổi	KLGD
VNM	70,8	0,80 / 1,14%	5.706.500
VHM	42,95	0,25 / 0,59%	8.873.900
GEX	22,85	0,85 / 3,86%	19.305.200
VND	23,55	0,95 / 4,20%	35.096.500
VCB	96	1,60 / 1,69%	3.288.500

### Giao dịch cổ đông lớn và nội bộ

Mã	Tên	Vị trí	Ngày	Đăng ký	Khối lượng
CNG	America Llc	---	12/03/2024	Bán	0
TDP	Nguyễn Đức Chính	---	12/03/2024	Bán	295.030
TDP	Nguyễn Kim Anh	Phó Tổng Giám đốc/Thành viên Hội đồng Quản trị/Phụ trách quản trị công ty/Phụ trách quản trị công ty/Thành viên Hội đồng Quản trị	12/03/2024	Bán	113.014
TDP	Phạm Văn Chỉ	Thành viên Hội đồng Quản trị	12/03/2024	Bán	1.762
DQC	Nguyễn Tiến Minh	---	12/03/2024	Bán	0

### TIN TỨC

#### Trong nước

[Hà Nội sắp xây hầm đường bộ khoảng 100 tỷ](#)  
[TQ là đối tác nhập khẩu gạo lớn thứ 3 của Việt Nam](#)  
[Mở rộng thị trường, xuất khẩu rau quả tiếp đà tăng cao](#)  
[BTC có kế hoạch thanh tra với 6 doanh nghiệp bảo hiểm](#)

#### Doanh nghiệp

[Tăng trưởng tín dụng của HDB sẽ đạt 20,3% năm 2024](#)  
[IBC: đứng đầu danh sách nợ tiền bảo hiểm](#)  
[CNG: Kết quả kinh doanh dự báo sẽ tăng tốc.](#)  
[IVS: Muốn tăng vốn lên gấp đôi](#)  
[FHS: Lãi kỳ lục trong năm 2023](#)

#### Thế giới

[Căng thẳng trên Biển Đỏ đe dọa kinh tế châu Á](#)  
[Trung Quốc 'gõ cửa' Tây Á, tăng cường hợp tác công nghệ.](#)  
[Hà viện Mỹ tiến tới việc bỏ phiếu phân đối TikTok](#)  
[Thụy Điển không muốn NATO có căn cứ lâu dài ở nước này](#)

#### Hàng hóa

[Nhiều cam bẫy khi đầu tư tiền ảo](#)  
[Fed và OPEC đang chi phối thị trường dầu mỏ](#)  
[Sản lượng dầu mỏ của Venezuela tăng tháng thứ 3 liên tiếp](#)  
[Người trồng chuối trần trụi vì giá bắp bênh](#)

### Top 10 khối lượng giao dịch HSX

	Khối lượng giao dịch	Thay đổi	
1	VIX	61.286.500	6,91%
2	SSI	35.810.800	4,55%
3	VND	35.096.500	4,20%
4	HPG	29.797.000	1,99%
5	TCB	20.371.800	1,94%
6	NVL	19.855.000	2,48%
7	GEX	19.305.200	3,86%
8	SHB	18.066.700	2,21%
9	MBB	18.045.200	3,25%
10	DBC	17.142.300	4,23%

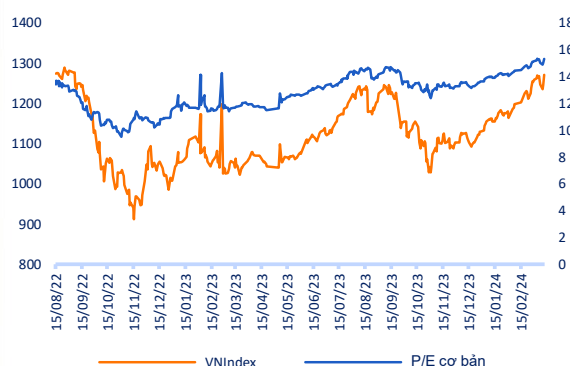
### Giá hàng hóa

	Đóng cửa	Thay đổi	%
Vàng	2164,2	-1,90	-0,09%
Bạc	24,41	0,02	0,07%
Đồng	3,9675	0,04	0,90%
Dầu thô	0,24	0,00	-0,68%
Dầu Brent	82,17	0,25	0,31%
Khí Tự nhiên	1,698	-0,02	-0,93%
Khí đốt	2,6278	0,01	0,43%
Đường	21,97	0,08	0,37%
Heo nạc	85,2	1,92	2,31%
Cà phê	186	0,10	0,05%

### Tỷ giá hối đoái

	Thay đổi	Tỷ giá NHNN	
		Mua	Bán
USD/VND	24450	0,08%	USD 23.400 25.104
EUR/VND	26244	0,05%	EUR 24.868 27.485
GBP/VND	30733	-0,07%	GBP 29.121 32.187
USD/VND	162,00	0,00%	JPY 155 171
AUD/VND	27386	0,06%	CHF 25.936 28.666

### Định giá thị trường







**HỆ THỐNG KHUYẾN NGHỊ CỦA VIETFIRST**

Hệ thống khuyến nghị của VFS được xây dựng dựa trên sự chênh lệch giữa giá cổ phiếu thị trường tại thời điểm đánh giá và giá mục tiêu 12 tháng

Hệ thống khuyến nghị	Diễn giải
<b>MUA</b>	Nếu giá mục tiêu cao hơn giá thị trường từ 15% trở lên
<b>THEO DÕI</b>	Nếu giá mục tiêu cao hơn giá thị trường từ 5 – 15%
<b>NẮM GIỮ</b>	Nếu giá mục tiêu cao hơn giá thị trường không quá 5%
<b>BÁN</b>	Nếu giá mục tiêu thấp hơn giá thị trường tối thiểu 5%

**© CÔNG TY CỔ PHẦN CHỨNG KHOÁN NHẤT VIỆT (VFS)****Hội sở Hồ Chí Minh**

Lầu 1 117 - 119 - 121 Nguyễn Du P, Bến Thành Q, 1 Thành phố HCM

Điện thoại: **(84-8) 62556586** Fax: **(84-8) 62556580**

Website: [www.vfs.com.vn](http://www.vfs.com.vn)

**Chi nhánh Hà Nội**

Tầng 5, Số 37 Bà Triệu, Phường Hàng Bài, Quận Hoàn Kiếm, Thành phố Hà Nội.

Điện thoại: **(84-4) 39288222** Fax: **(84-4) 39338222**

Tuyên bố miễn trách nhiệm: Bản quyền thuộc về Công ty CP Chứng khoán Nhất Việt (VFS). Những thông tin sử dụng trong báo cáo được thu thập từ những nguồn đáng tin cậy và VFS không chịu trách nhiệm về tính chính xác của chúng. Quan điểm thể hiện trong báo cáo này là của (các) tác giả và không nhất thiết liên hệ với quan điểm chính thức của VFS. Không một thông tin cũng như ý kiến nào được viết ra nhằm mục đích quảng cáo hay khuyến nghị mua/bán bất kỳ chứng khoán nào. Báo cáo này không được phép sao chép tái bản bởi bất kỳ cá nhân hoặc tổ chức nào khi chưa được phép của VFS.

**THÔNG TIN LIÊN HỆ**

<b>Nguyễn Minh Hoàng</b>	Giám đốc phòng phân tích <a href="mailto:hoang.nguyenminh@vfs.com.vn">hoang.nguyenminh@vfs.com.vn</a>
<b>Nguyễn Hoàng Long</b>	Chuyên viên phân tích <a href="mailto:long.nguyen@vfs.com.vn">long.nguyen@vfs.com.vn</a>
<b>Đặng Thu Hiền</b>	Chuyên viên phân tích <a href="mailto:hien.dang@vfs.com.vn">hien.dang@vfs.com.vn</a>
<b>Nguyễn Thị Huyền</b>	Chuyên viên phân tích <a href="mailto:huyen.nguyen@vfs.com.vn">huyen.nguyen@vfs.com.vn</a>
<b>Nguyễn Anh Quân</b>	Chuyên viên phân tích <a href="mailto:quan.nguyen@vfs.com.vn">quan.nguyen@vfs.com.vn</a>
<b>Nguyễn Thị Mai</b>	Chuyên viên phân tích <a href="mailto:mai.nguyen@vfs.com.vn">mai.nguyen@vfs.com.vn</a>