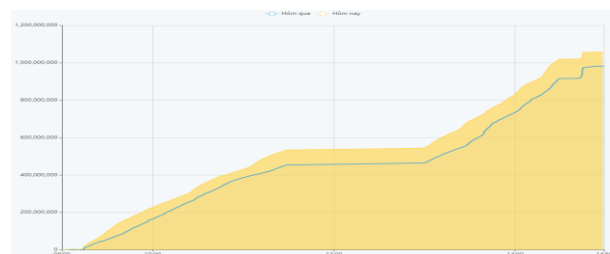


THÔNG KÊ THỊ TRƯỜNG

	HSX	HNX
Giá đóng cửa	1.264,26	239,68
Thay đổi	-6,25	1,48
Thay đổi %	-0,49%	0,62%
KLGD (Triệu CP)	998,5	168,7
GTGD (Tỷ)	27.902	3.570
Độ rộng thị trường		
CP tăng giá	193	100
CP giảm giá	292	82
CP tham chiếu	69	64
P/E	14,86	19,50
P/B	1,81	1,42

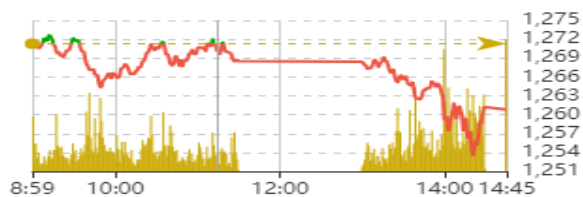
Thanh khoản HSX



Nguồn: Fireant

Chỉ số phái sinh

Phái sinh	Đóng cửa	Thay đổi	Basis	OI
VN30	1.174,76	1,41	-86,04	
VN30F1M	1260,8	-10.50 (-0.83%)		44475



Nguồn: Fireant

XU HƯỚNG DÒNG TIỀN

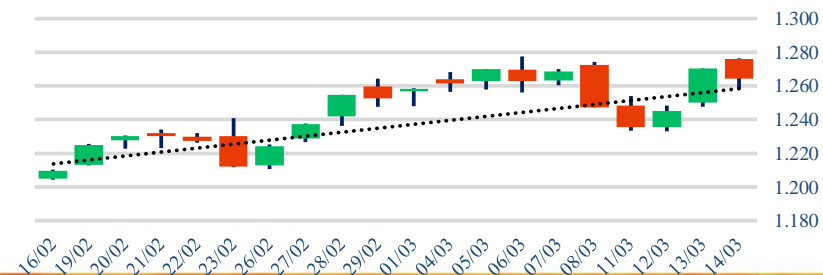
- VN-Index kết phiên giảm 6,25 điểm (-0,49%). Dòng tiền nghiêng về phe bán với 292 mã giảm và 193 mã tăng. Lực cầu được giữ ổn định ở phiên sáng nhưng bị áp đảo bởi lực cung ở phiên chiều, mặc dù đã có nỗ lực hồi phục ở cuối phiên nhưng không đáng kể.

- Nhóm cổ phiếu dầu khí như GAS, PVD, PVT đã có đà tăng khá tốt tuy nhiên vẫn không thể giúp VN-Index trụ vững trước áp lực bán mạnh từ nhóm cổ phiếu ngân hàng như VCB, VPB, BID, MBB, CTG. Ngoài dầu khí thì nhóm chứng khoán, BĐS KCN cũng vẫn giữ được đà tăng từ phiên trước. Bên cạnh đó thì nhóm ngành bán lẻ, phân bón - hóa chất lại có phiên điều chỉnh sau những ngày tăng không ngừng nghỉ.

- Thị trường bước vào vùng trung thông tin và chờ đợi đến ngày 21/3/2024 với quyết định của FED về việc giữ nguyên hoặc giảm lãi suất.

- Nước ngoài tiếp tục bán ròng mạnh và có xu hướng chốt lời dần đối với nhóm các cổ phiếu bán lẻ như VNM, FRT, MWG

Biểu đồ VNIndex 1 tháng



PHÂN TÍCH KỸ THUẬT

- VN-Index kết phiên tạo thành cây nến giảm điểm và có bóng nến dưới khi chạm ngưỡng kháng cự 1270-1280 với thanh khoản cao hơn trung bình 20 phiên gần nhất. Lực cầu xuất hiện khi chạm ngưỡng 1260 điểm nhưng không chủ động dẫn dắt thị trường thể hiện sự thận trọng của nhà đầu tư khi thị trường đang ở vùng giá cao

CHIẾN LƯỢC GIAO DỊCH

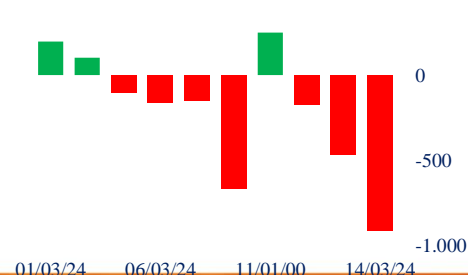
- Kịch bản 1 (50%): VN-Index tiếp tục tăng lên vùng 1.230 điểm. Nhà đầu tư theo dõi thị trường và tiếp tục giữ tỷ trọng cổ phiếu khoảng 50% và có thể hạ khi có dấu hiệu tạo đỉnh thứ 2

- Kịch bản 2 (50%): VN-Index tiếp tục đi ngang tại vùng 1270. Nhà đầu tư theo dõi thị trường và tiếp tục giữ tỷ trọng cổ phiếu khoảng 50%

Giao dịch tự doanh 10 phiên HSX



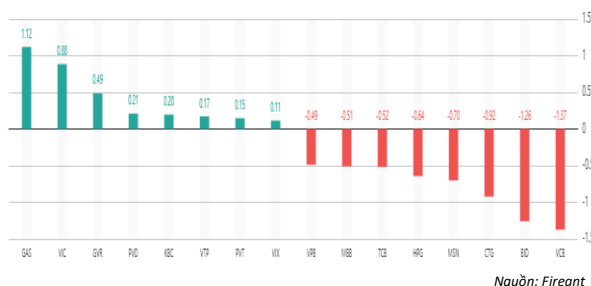
Giao dịch nước ngoài 10 phiên HSX



Tăng giảm nhóm ngành

Ngành	Ngày	Tháng
Dầu khí	1,83%	7,52%
Hóa chất	0,71%	23,13%
Tài nguyên Cơ bản	-1,16%	8,25%
Xây dựng và Vật liệu	0,08%	6,60%
Hàng & Dịch vụ Công nghiệp	1,42%	10,20%
Ô tô và phụ tùng	0,61%	1,16%
Thực phẩm và đồ uống	-1,06%	9,58%
Hàng cá nhân & Gia dụng	0,54%	9,97%
Y tế	-0,41%	5,21%
Bán lẻ	-2,08%	9,85%
Truyền thông	3,87%	0,46%
Du lịch và Giải trí	-0,52%	2,17%
Điện, nước & xăng dầu khí đ	1,52%	3,53%
Ngân hàng	-1,35%	3,48%
Bảo hiểm	-0,50%	5,66%
Bất động sản	0,43%	6,09%
Dịch vụ tài chính	-0,40%	10,13%
Công nghệ Thông tin	-0,03%	10,70%

Top cổ phiếu ảnh hưởng chỉ số



Top NN mua ròng HSX

Mã	Đóng cửa	Thay đổi	KLGD
SSI	37,85	-0,10 / -0,26%	40.257.900
PVD	32,9	1,55 / 4,94%	16.354.900
KDH	37,5	-0,10 / -0,27%	4.581.000
VIX	20,8	0,70 / 3,48%	47.885.800
PVT	28,85	1,85 / 6,85%	16.659.400

Top NN bán ròng HSX

Mã	Đóng cửa	Thay đổi	KLGD
VHM	42,9	-0,05 / -0,12%	13.322.300
VNM	70,5	-0,30 / -0,42%	5.476.400
FRT	154	-4,00 / -2,53%	1.356.300
SBT	12,35	0,10 / 0,82%	8.781.700
HPG	30,35	-0,45 / -1,46%	31.392.900

Giao dịch cổ đông lớn và nội bộ

Mã	Tên	Vị trí	Ngày	Đăng ký	Khối lượng
NAF	Điền Thị Lan Phương	<small>Người đại diện Pháp luật/Chủ tịch Hội đồng Quản trị/Thành viên Ủy ban kiểm toán/Người đại diện Pháp luật</small>	14/03/2024	Mua	220.000
NAF	Lê Tuấn	Con của Điền Thị Lan Phương	14/03/2024	Mua	300.000
FUEVFM	Chứng khoán HSC	---	13/03/2024	Mua	0
HCM	Nguyễn Hoài Bảo	Anh của Thân Thị Thu Dung	13/03/2024	Mua	2.500
DHC	NGUYỄN THANH NGHĨA	Phó Chủ tịch Hội đồng Quản trị	13/03/2024	Mua	2.000.000

TIN TỨC

Trong nước

TQ chiếm gần 50% số dự án FDI vào ngành gỗ
 Ngành nhựa kỳ vọng tăng trưởng xuất khẩu 4%
 Xuất khẩu xơ sợi dệt thu về hơn 666 triệu USD
 Đức tăng cường đầu tư vào Việt Nam

Doanh nghiệp

VDS: muốn chào bán 81 triệu cổ phiếu riêng lẻ
 PVS: Các quỹ đầu tư của VinaCapital gom mạnh
 PVD: Hưởng lợi từ nhu cầu và giá thuê tăng cao
 DHC: Lãnh đạo Dohaco tiếp tục muốn bán 2 triệu cổ
 FPT: Lên kế hoạch thu về 2,5 tỷ USD

Thế giới

Ngành hàng không Singapore phục hồi tích cực
 Trung Quốc 'gõ cửa' Tây Á, tăng cường hợp tác công nghệ,
 Đức được hưởng lợi từ các mục tiêu khí hậu của Châu Âu
 Thụy Điển không muốn NATO có căn cứ lâu dài ở nước này

Hàng hóa

Giá cước tàu biển nổi sóng
 Giá xăng giảm nhẹ từ 15h chiều nay
 Giá thép xây dựng giảm sau hơn 4 tháng tăng liên tiếp

Top 10 khối lượng giao dịch HSX

	Khối lượng giao dịch	Thay đổi
1	VIX	47.885.800 3,48%
2	SSI	40.257.900 -0,26%
3	VND	40.168.500 -1,06%
4	DIG	35.281.500 1,85%
5	HPG	31.392.900 -1,46%
6	GEX	25.208.500 0,22%
7	KBC	24.506.000 3,19%
8	MBB	20.726.200 -1,68%
9	EVF	17.933.400 -2,02%
10	SHB	17.755.100 -0,87%

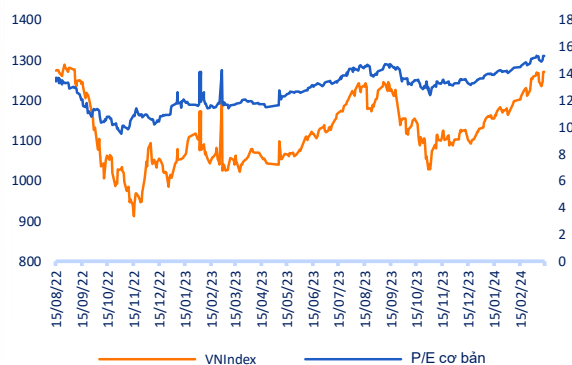
Giá hàng hóa

	Đóng cửa	Thay đổi	%
Vàng	2176	-4,80	-0,22%
Bạc	25,24	0,08	0,33%
Đồng	4,0475	-0,01	-0,31%
Dầu thô	0,69	0,01	-0,68%
Dầu Brent	84,69	0,66	0,79%
Khí Tự nhiên	1,671	0,01	0,78%
Khí đốt	2,7145	0,03	1,09%
Đường	22,19	0,26	1,19%
Heo nạc	84,85	-0,50	-0,59%
Cà phê	181,85	-0,80	-0,44%

Tỷ giá hối đoái

	Thay đổi	Tỷ giá NHNN	
		Mua	Bán
USD/VND	24500 0,20%	USD 23.400	25.115
EUR/VND	26336 0,35%	EUR 24.929	27.554
GBP/VND	30793 0,20%	GBP 29.145	32.213
USD/VND	161,00 -0,62%	JPY 154	171
AUD/VND	27388 0,01%	CHF 25.922	28.651

Định giá thị trường



HỆ THỐNG KHUYẾN NGHỊ CỦA VIETFIRST

Hệ thống khuyến nghị của VFS được xây dựng dựa trên sự chênh lệch giữa giá cổ phiếu thị trường tại thời điểm đánh giá và giá mục tiêu 12 tháng

Hệ thống khuyến nghị	Diễn giải
MUA	Nếu giá mục tiêu cao hơn giá thị trường từ 15% trở lên
THEO DÕI	Nếu giá mục tiêu cao hơn giá thị trường từ 5 – 15%
NẮM GIỮ	Nếu giá mục tiêu cao hơn giá thị trường không quá 5%
BÁN	Nếu giá mục tiêu thấp hơn giá thị trường tối thiểu 5%

© CÔNG TY CỔ PHẦN CHỨNG KHOÁN NHẤT VIỆT (VFS)**Hội sở Hồ Chí Minh**

Lầu 1 117 - 119 - 121 Nguyễn Du P, Bến Thành Q, 1 Thành phố HCM

Điện thoại: (84-8) 62556586 Fax: (84-8) 62556580

Website: www.vfs.com.vn

Chi nhánh Hà Nội

Tầng 5, Số 37 Bà Triệu, Phường Hàng Bài, Quận Hoàn Kiếm, Thành phố Hà Nội.

Điện thoại: (84-4) 39288222 Fax: (84-4) 39338222

Tuyên bố miễn trách nhiệm: Bản quyền thuộc về Công ty CP Chứng khoán Nhất Việt (VFS). Những thông tin sử dụng trong báo cáo được thu thập từ những nguồn đáng tin cậy và VFS không chịu trách nhiệm về tính chính xác của chúng. Quan điểm thể hiện trong báo cáo này là của (các) tác giả và không nhất thiết liên hệ với quan điểm chính thức của VFS. Không một thông tin cũng như ý kiến nào được viết ra nhằm mục đích quảng cáo hay khuyến nghị mua/bán bất kỳ chứng khoán nào. Báo cáo này không được phép sao chép tái bản bởi bất kỳ cá nhân hoặc tổ chức nào khi chưa được phép của VFS.

THÔNG TIN LIÊN HỆ

Nguyễn Minh Hoàng	Giám đốc phòng phân tích hoang.nguyenminh@vfs.com.vn
Nguyễn Hoàng Long	Chuyên viên phân tích long.nguyen@vfs.com.vn
Đặng Thu Hiền	Chuyên viên phân tích hien.dang@vfs.com.vn
Nguyễn Thị Huyền	Chuyên viên phân tích huyen.nguyen@vfs.com.vn
Nguyễn Anh Quân	Chuyên viên phân tích quan.nguyen@vfs.com.vn
Nguyễn Thị Mai	Chuyên viên phân tích mai.nguyen@vfs.com.vn