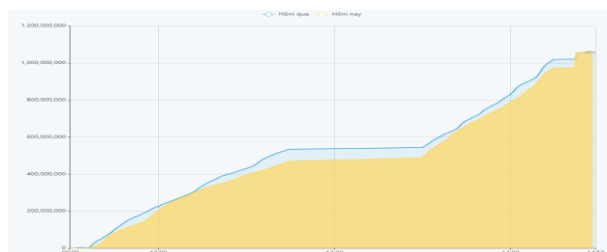


THÔNG KÊ THỊ TRƯỜNG

	HSX	HNX
Giá đóng cửa	1.263,78	239,54
Thay đổi	-0,48	-0,14
Thay đổi %	-0,04%	-0,06%
KLGD (Triệu CP)	1014,7	114,3
GTGD (Tỷ)	27.458	2.345
Độ rộng thị trường		
CP tăng giá	217	79
CP giảm giá	249	85
CP tham chiếu	86	77
P/E	14,86	19,50
P/B	1,81	1,42

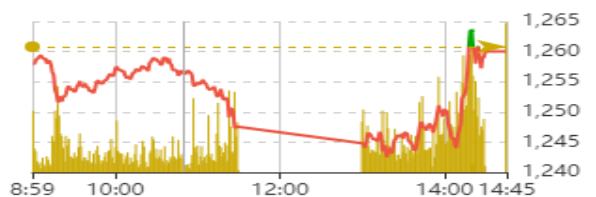
Thanh khoản HSX



Nguồn: Fireant

Chỉ số phái sinh

Phái sinh	Đóng cửa	Thay đổi	Basis	OI
VN30	1.174,76	1,41	-85,24	
VN30F1M	1260	-0.80 (-0.06%)		38413



Nguồn: Fireant

XU HƯỚNG DÒNG TIỀN

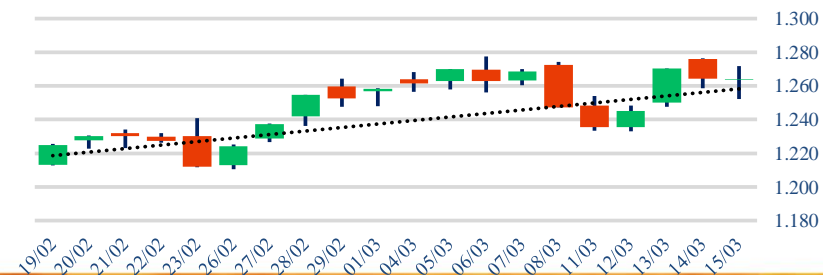
- VN-Index kết phiên giảm nhẹ 0.48 điểm (-0,04%). Dòng tiền nghiêng về phe bán với 249 mã giảm và 217 mã tăng. Thị trường có một phiên giao dịch biến động khá mạnh mẽ, cả bên mua và bên bán đều cố gắng hết sức để kiểm soát hành động giá, mặc dù cuối cùng không có người chiến thắng.

- Nhóm BDS, BDS KCN tăng mạnh từ đầu phiên với cổ phiếu nổi bật là DIG, HDC, GVR. Bên cạnh đó cổ phiếu nhóm ngành ngân hàng, chứng khoán, dầu khí, phân bón cũng hồi phục đáng kể.

- Các quỹ ETF cơ cấu danh mục là một phần nguyên nhân của sự biến động mạnh thị trường ở cuối phiên.

- Xu hướng bán ròng của khối ngoại vẫn không thay đổi khi tỷ giá vẫn tiếp tục tăng và lãi suất liên tục phá đáy. Giá trị bán ròng lên đến 1.300 tỷ, tập trung vào các cổ phiếu như HPG, VHM, VND, VNM, STB

Biểu đồ VNIndex 1 tháng



PHÂN TÍCH KỸ THUẬT

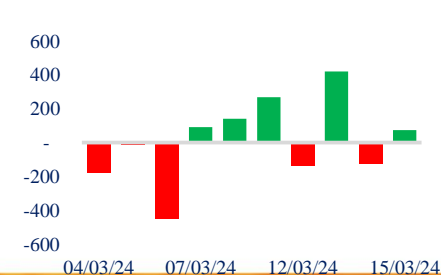
- VN-Index ghi nhận một nền Long-legged doji với bóng nến trên dưới dài ngang nhau cho thấy sự giằng co bất phân thắng bại giữa phe mua và phe bán. Tuy nhiên, việc bóng nến trên tiếp tục xuất hiện ở đồ thị tuần cho thấy nỗ lực bứt phá bị cản lại bởi áp lực bán tại vùng giá cao. Điều này phần nào thể hiện sự thận trọng của dòng tiền với kịch bản tăng điểm của thị trường.

CHIẾN LƯỢC GIAO DỊCH

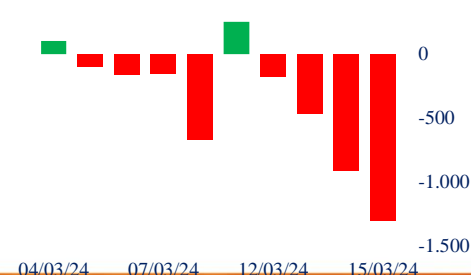
- Kịch bản 1 (50%): VN-Index tiếp tục tăng lên vùng 1.230 điểm. Nhà đầu tư theo dõi thị trường và tiếp tục giữ tỷ trọng cổ phiếu khoảng 50% và có thể hạ khi có dấu hiệu tạo đỉnh thứ 2

- Kịch bản 2 (50%): VN-Index tiếp tục đi ngang tại vùng 1270. Nhà đầu tư theo dõi thị trường và tiếp tục giữ tỷ trọng cổ phiếu khoảng 50%.

Giao dịch tự doanh 10 phiên HSX



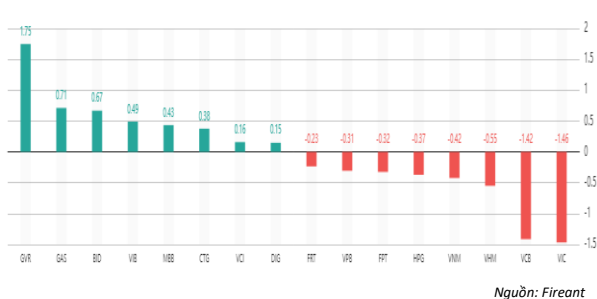
Giao dịch nước ngoài 10 phiên HSX



Tăng giảm nhóm ngành

Ngành	Ngày	Tháng
Dầu khí	0,50%	9,52%
Hóa chất	2,91%	24,03%
Tài nguyên Cơ bản	-0,60%	7,00%
Xây dựng và Vật liệu	0,42%	6,71%
Hàng & Dịch vụ Công nghiệp	0,14%	11,84%
Ô tô và phụ tùng	0,99%	1,80%
Thực phẩm và đồ uống	-0,67%	8,43%
Hàng cá nhân & Gia dụng	0,34%	10,62%
Y tế	0,28%	4,78%
Bán lẻ	-0,23%	7,58%
Truyền thông	0,84%	4,37%
Du lịch và Giải trí	-0,16%	1,65%
Điện, nước & xăng dầu khí đ	0,83%	5,13%
Ngân hàng	0,05%	2,09%
Bảo hiểm	-0,43%	5,14%
Bất động sản	-1,00%	6,57%
Dịch vụ tài chính	0,72%	9,71%
Công nghệ Thông tin	-0,79%	10,66%

Top cổ phiếu ảnh hưởng chỉ số



Top NN mua ròng HSX

Mã	Đóng cửa	Thay đổi	KLGD
FTS	64	2,50 / 4,07%	4.852.400
DIG	28,5	1,00 / 3,64%	70.160.600
EIB	17,85	-0,10 / -0,56%	30.799.500
DGW	69	2,90 / 4,39%	3.447.000
EVF	17,4	0,45 / 2,65%	12.921.800

Top NN bán ròng HSX

Mã	Đóng cửa	Thay đổi	KLGD
HPG	30,1	-0,25 / -0,82%	35.823.700
VHM	42,4	-0,50 / -1,17%	11.405.200
VND	23,55	0,25 / 1,07%	33.212.700
VNM	68,8	-0,80 / -1,15%	4.851.100
STB	30,5	0,05 / 0,16%	17.494.500

Giao dịch cổ động lớn và nội bộ

Mã	Tên	Vị trí	Ngày	Đăng ký	Khối lượng
E1VFN	Quỹ Hưu Trí Bồ Sung Tự Ngụy	---	15/03/2024	Bán	75.000
ASG	Apl Group	---	15/03/2024	Bán	0
E1VFN	Quỹ Hưu Trí Thịnh An	---	15/03/2024	Bán	150.000
E1VFN	Quỹ Hưu Trí Bồ Sung Tự Ngụy	---	15/03/2024	Bán	30.000
SCS	PYN Elite Fund (non-ucits)	---	15/03/2024	Bán	0

TIN TỨC

Trong nước

NHNN hút thêm 15.000 tỷ đồng qua kênh tín phiếu
 Dự án đường vành đai 4: Đẩy nhanh công tác đền bù
 VN đang được nhiều nhà cung cấp LNG quốc tế săn đón

Doanh nghiệp

PHR: Doanh thu năm 2024 dự báo tăng 13%
 DHG: nâng tỷ lệ cổ tức từ 35% lên 75%
 HPX: Cổ phiếu đã được giao dịch trở lại

Thế giới

Mỹ phạt JP Morgan Chase gần 350 triệu USD
 El Salvador nắm giữ lương Bitcoin trị giá hơn 400 triệu USD
 BOJ có bắt đầu tăng lãi suất hay không

Hàng hóa

Doanh số bán ô tô 2 tháng giảm 23%
 Giá USD ngân hàng lên cao kỷ lục
 Bitcoin lao dốc chóng mặt

Top 10 khối lượng giao dịch HSX

	Khối lượng giao dịch	Thay đổi	
1	DIG	70.160.600	3,64%
2	HPG	35.823.700	-0,82%
3	VND	33.212.700	1,07%
4	EIB	30.799.500	-0,56%
5	DXG	30.004.000	1,10%
6	SSI	28.027.200	-0,13%
7	MBB	25.616.100	1,49%
8	VIX	25.393.300	0,00%
9	GEX	23.257.300	0,66%
10	SBT	21.068.500	2,02%

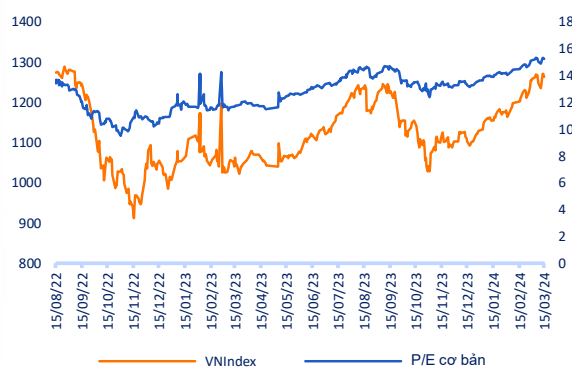
Giá hàng hóa

	Đóng cửa	Thay đổi	%
Vàng	2173,2	5,70	0,26%
Bạc	25,3	0,24	0,94%
Đồng	4,101	0,06	1,37%
Dầu thô	-0,6	-0,01	-0,68%
Dầu Brent	84,81	-0,61	-0,71%
Khí Tự nhiên	1,755	0,01	0,80%
Khí đốt	2,6896	-0,02	-0,71%
Đường	21,85	0,08	0,37%
Heo nạc	84,85	-0,03	-0,03%
Cà phê	183,85	0,00	0,00%

Tỷ giá hối đoái

	Thay đổi	Tỷ giá NHNN	
		Mua	Bán
USD/VND	24540	0,16%	USD 23.400 25.127
EUR/VND	26212	-0,47%	EUR 24.779 27.387
GBP/VND	30688	-0,34%	GBP 29.014 32.068
USD/VND	161,00	0,00%	JPY 153 170
AUD/VND	27253	-0,49%	CHF 25.749 28.459

Định giá thị trường



HỆ THỐNG KHUYẾN NGHỊ CỦA VIETFIRST

Hệ thống khuyến nghị của VFS được xây dựng dựa trên sự chênh lệch giữa giá cổ phiếu thị trường tại thời điểm đánh giá và giá mục tiêu 12 tháng

Hệ thống khuyến nghị	Diễn giải
MUA	Nếu giá mục tiêu cao hơn giá thị trường từ 15% trở lên
THEO DÕI	Nếu giá mục tiêu cao hơn giá thị trường từ 5 – 15%
NẮM GIỮ	Nếu giá mục tiêu cao hơn giá thị trường không quá 5%
BÁN	Nếu giá mục tiêu thấp hơn giá thị trường tối thiểu 5%

© CÔNG TY CỔ PHẦN CHỨNG KHOÁN NHẤT VIỆT (VFS)**Hội sở Hồ Chí Minh**

Lầu 1 117 - 119 - 121 Nguyễn Du P, Bến Thành Q, 1 Thành phố HCM

Điện thoại: **(84-8) 62556586** Fax: **(84-8) 62556580**

Website: www.vfs.com.vn

Chi nhánh Hà Nội

Tầng 5, Số 37 Bà Triệu, Phường Hàng Bài, Quận Hoàn Kiếm, Thành phố Hà Nội.

Điện thoại: **(84-4) 39288222** Fax: **(84-4) 39338222**

Tuyên bố miễn trách nhiệm: Bản quyền thuộc về Công ty CP Chứng khoán Nhất Việt (VFS). Những thông tin sử dụng trong báo cáo được thu thập từ những nguồn đáng tin cậy và VFS không chịu trách nhiệm về tính chính xác của chúng. Quan điểm thể hiện trong báo cáo này là của (các) tác giả và không nhất thiết liên hệ với quan điểm chính thức của VFS. Không một thông tin cũng như ý kiến nào được viết ra nhằm mục đích quảng cáo hay khuyến nghị mua/bán bất kỳ chứng khoán nào. Báo cáo này không được phép sao chép tái bản bởi bất kỳ cá nhân hoặc tổ chức nào khi chưa được phép của VFS.

THÔNG TIN LIÊN HỆ

Nguyễn Minh Hoàng	Giám đốc phòng phân tích hoang.nguyenminh@vfs.com.vn
Nguyễn Hoàng Long	Chuyên viên phân tích long.nguyen@vfs.com.vn
Đặng Thu Hiền	Chuyên viên phân tích hien.dang@vfs.com.vn
Nguyễn Thị Huyền	Chuyên viên phân tích huyen.nguyen@vfs.com.vn
Nguyễn Anh Quân	Chuyên viên phân tích quan.nguyen@vfs.com.vn
Nguyễn Thị Mai	Chuyên viên phân tích mai.nguyen@vfs.com.vn