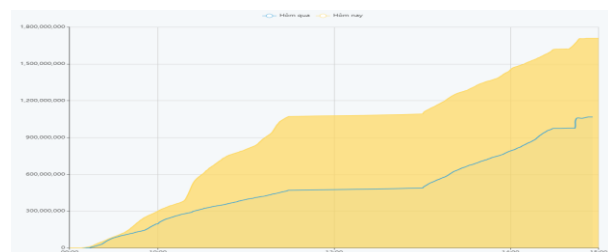


THÔNG KÊ THỊ TRƯỜNG

	HSX	HNX
Giá đóng cửa	1.243,56	236,68
Thay đổi	-20,22	-2,86
Thay đổi %	-1,60%	-1,20%
KLGD (Triệu CP)	1618,7	187,4
GTGD (Tỷ)	43.061	3.903
Độ rộng thị trường		
CP tăng giá	103	58
CP giảm giá	407	125
CP tham chiếu	49	64
P/E	14,86	19,50
P/B	1,81	1,42

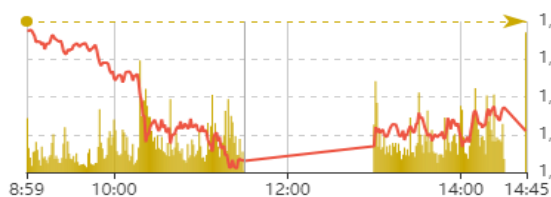
Thanh khoản HSX



Nguồn: Fireant

Chỉ số phái sinh

Phái sinh	Đóng cửa	Thay đổi	Basis	OI
VN30	1.174,76	1,41	-56,14	
VN30F1M	1230,9	-29.10 (-2.31%)		41368

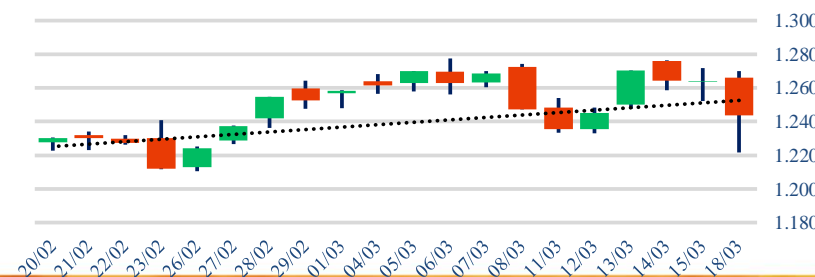


Nguồn: Fireant

XU HƯỚNG DÒNG TIỀN

- VN-Index kết phiên giảm 20,22 điểm (-1,6%). Dòng tiền nghiêng hoàn toàn về phe bán với 407 mã giảm và 103 mã tăng.
- Đầu phiên VN-Index giảm điểm mạnh với áp lực bán trên diện rộng, nhiều cổ phiếu bị giảm sàn, đặc biệt là những cổ phiếu đã có nhịp tăng mạnh vừa rồi như DGW, CTR, DGC,... Tuy nhiên lực cầu đã xuất hiện tại vùng điểm thấp đã giúp thị trường cân bằng trở lại với sự dẫn dắt của nhóm cổ phiếu họ nhà Vin như VIC, VRE
- Nhóm BĐS đã có phiên tăng mạnh, mặc dù có bị ảnh hưởng bởi thị trường chung trong phiên nhưng cuối phiên, nhóm này vẫn duy trì được sắc xanh với các cổ phiếu dẫn đầu là DPG, DIG
- Hầu hết các cổ phiếu nhóm ngành khác như ngân hàng, chứng khoán, bán lẻ, BĐS KCN, dầu khí, phân bón đều giảm mạnh và gặp áp lực bán cao
- Khối ngoại vẫn tiếp tục bán ròng với giá trị bán lên đến 4.156 tỷ, tập trung vào các cổ phiếu như FUEVFNVD, VHM, DGC, VPB,...

Biểu đồ VNIndex 1 tháng



PHÂN TÍCH KỸ THUẬT

- VN-Index kết phiên tạo thành cây nến đỏ với bóng nến dưới dài hình thành khi VN-Index lùi về vùng hỗ trợ 1.220 điểm. Thanh khoản phiên hôm nay đạt mức 43 nghìn tỷ cho thấy áp lực bán đã được kích hoạt và dòng tiền chốt lời mạnh sau các phiên do dự trước đó.

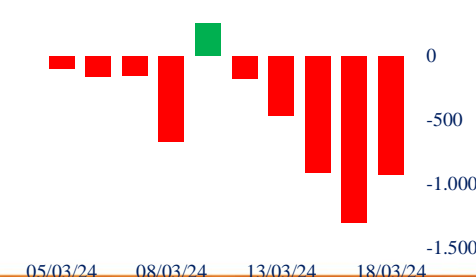
CHIẾN LƯỢC GIAO DỊCH

- Kịch bản 1 (60%): VN-Index tiếp tục giảm xuống vùng 1.230 điểm. Nhà đầu tư tạm thời chưa nên mua bán vội, có thể lợi dụng các nhịp hồi trong phiên để cơ cấu danh mục xuống 30% tỷ trọng cổ phiếu
- Kịch bản 2 (40%): VN-Index hồi phục và đi ngang tại vùng 1.250 điểm. Nhà đầu tư theo dõi thị trường và tiếp tục giữ tỷ trọng cổ phiếu khoảng 50%.

Giao dịch tự doanh 10 phiên HSX



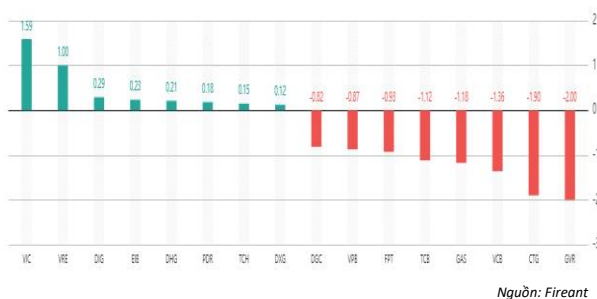
Giao dịch nước ngoài 10 phiên HSX



Tăng giảm nhóm ngành

Ngành	Ngày	Tháng
Dầu khí	-3,52%	8,94%
Hóa chất	-5,39%	28,88%
Tài nguyên Cơ bản	-1,71%	4,60%
Xây dựng và Vật liệu	-1,73%	7,52%
Hàng & Dịch vụ Công nghiệp	-1,80%	10,91%
Ô tô và phụ tùng	-0,59%	2,16%
Thực phẩm và đồ uống	-1,41%	7,24%
Hàng cá nhân & Gia dụng	-1,84%	10,76%
Y tế	2,24%	5,07%
Bán lẻ	-2,32%	8,09%
Truyền thông	-2,84%	3,36%
Du lịch và Giải trí	-1,03%	1,77%
Điện, nước & xăng dầu khí đ	-1,95%	5,66%
Ngân hàng	-1,72%	1,60%
Bảo hiểm	-2,30%	4,58%
Bất động sản	0,92%	5,24%
Dịch vụ tài chính	-3,58%	10,61%
Công nghệ Thông tin	-2,48%	10,63%

Top cổ phiếu ảnh hưởng chỉ số



Top NN mua ròng HSX

Mã	Đóng cửa	Thay đổi	KLGD
VRE	27,55	1,80 / 6,99%	35.022.300
DIG	30,45	1,95 / 6,84%	78.932.200
FRT	149,9	2,90 / 1,97%	1.828.000
EIB	18,4	0,55 / 3,08%	30.649.400
MSN	77,9	-0,60 / -0,76%	8.327.700

Top NN bán ròng HSX

Mã	Đóng cửa	Thay đổi	KLGD
UEVFNVI	29	-1,05 / -3,49%	33.298.900
VHM	42,1	-0,30 / -0,71%	16.045.500
DGC	118,2	-8,80 / -6,93%	13.628.600
VPB	18,2	-0,45 / -2,41%	28.820.100
VNM	67,9	-0,90 / -1,31%	6.796.400

Giao dịch cổ đông lớn và nội bộ

Mã	Tên	Vị trí	Ngày	Đăng ký	Khối lượng
HDB	ĐÀO DUY TƯỜNG	Trưởng Ban kiểm soát	18/03/2024	Mua	75.000
FPT	Nguyễn Khải Hoàn	Thành viên Ban kiểm soát	18/03/2024	Mua	100.000
NLG	Lâm Thị Mai	Vợ của Nguyễn Đức Thuận	18/03/2024	Mua	91.100
HCM	Dragon Capital Markets Limited	---	18/03/2024	Mua	68.737.917
TDP	Đặng Thùy Dung	Vợ của Nguyễn Văn Trường	15/03/2024	Mua	765

TIN TỨC

Trong nước

[Lãi suất tiết kiệm thấp “chạm sàn”](#)
[Dự án đường vành đai 4: Đẩy nhanh công tác đền bù](#)
[Rút ngắn chu kỳ điều chỉnh giá điện](#)

Doanh nghiệp

[MBB: nâng vốn điều lệ lên gần 53.000 tỷ đồng](#)
[HVN: Tăng cường khai thác cảng TP.HCM và Côn Đảo](#)
[HSG: Muốn mở rộng mảng bất động sản](#)
[SZC: Nhu cầu vốn tiếp tục cao do GPMB](#)

Thế giới

[Italy công bố số liệu lạm phát mới nhất](#)
[Ông Trump dọa đánh thuế 100% với ô tô Trung Quốc](#)
[Bức tranh kinh tế Trung Quốc ghi nhận tín hiệu khởi sắc](#)

Hàng hóa

[Doanh số bán ô tô 2 tháng giảm 23%](#)
[Giá quặng sắt lao dốc vì lo ngại nhu cầu của Trung Quốc yếu](#)
[Giá vàng trưa 18/3 lao dốc](#)

Top 10 khối lượng giao dịch HSX

	Khối lượng giao dịch	Thay đổi
1	DIG	78.932.200 / 6,84%
2	VIX	62.855.200 / -5,05%
3	VND	50.773.100 / -1,49%
4	HPG	50.215.700 / -1,66%
5	SSI	48.614.202 / -3,04%
6	SHB	45.702.900 / -2,19%
7	TCH	45.506.300 / 6,77%
8	NVL	36.466.000 / 1,21%
9	DXG	36.408.500 / 3,83%
10	VRE	35.022.300 / 6,99%

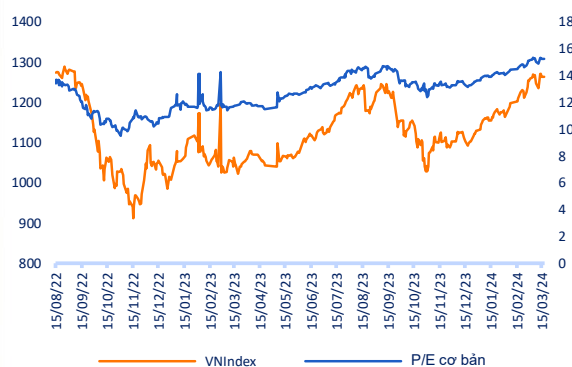
Giá hàng hóa

	Đóng cửa	Thay đổi	%
Vàng	2158,2	-3,30	-0,15%
Bạc	25,29	-0,09	-0,36%
Đồng	4,119	-0,01	-0,13%
Dầu thô	0,71	0,01	-0,68%
Dầu Brent	86,03	0,69	0,81%
Khí Tự nhiên	1,756	0,10	6,10%
Khí đốt	2,7707	0,04	1,60%
Đường	22,28	0,16	0,72%
Heo nạc	86,8	-0,12	-0,14%
Cà phê	183,5	0,55	0,30%

Tỷ giá hối đoái

	Thay đổi	Tỷ giá NHNN
USD/VND	24520 / 0,00%	Mua 23.400 / Bán 25.143
EUR/VND	26215 / -0,06%	EUR 24.816 / 27.428
GBP/VND	30661 / -0,13%	GBP 29.023 / 32.078
USD/VND	160,00 / -0,62%	JPY 153 / 169
AUD/VND	27268 / -0,05%	CHF 25.796 / 28.511

Định giá thị trường



HỆ THỐNG KHUYẾN NGHỊ CỦA VIETFIRST

Hệ thống khuyến nghị của VFS được xây dựng dựa trên sự chênh lệch giữa giá cổ phiếu thị trường tại thời điểm đánh giá và giá mục tiêu 12 tháng

Hệ thống khuyến nghị	Diễn giải
MUA	Nếu giá mục tiêu cao hơn giá thị trường từ 15% trở lên
THEO DÕI	Nếu giá mục tiêu cao hơn giá thị trường từ 5 – 15%
NẮM GIỮ	Nếu giá mục tiêu cao hơn giá thị trường không quá 5%
BÁN	Nếu giá mục tiêu thấp hơn giá thị trường tối thiểu 5%

© CÔNG TY CỔ PHẦN CHỨNG KHOÁN NHẤT VIỆT (VFS)**Hội sở Hồ Chí Minh**

Lầu 1 117 - 119 - 121 Nguyễn Du P, Bến Thành Q, 1 Thành phố HCM

Điện thoại: (84-8) 62556586 Fax: (84-8) 62556580

Website: www.vfs.com.vn

Chi nhánh Hà Nội

Tầng 5, Số 37 Bà Triệu, Phường Hàng Bài, Quận Hoàn Kiếm, Thành phố Hà Nội.

Điện thoại: (84-4) 39288222 Fax: (84-4) 39338222

Tuyên bố miễn trách nhiệm: Bản quyền thuộc về Công ty CP Chứng khoán Nhất Việt (VFS). Những thông tin sử dụng trong báo cáo được thu thập từ những nguồn đáng tin cậy và VFS không chịu trách nhiệm về tính chính xác của chúng. Quan điểm thể hiện trong báo cáo này là của (các) tác giả và không nhất thiết liên hệ với quan điểm chính thức của VFS. Không một thông tin cũng như ý kiến nào được viết ra nhằm mục đích quảng cáo hay khuyến nghị mua/bán bất kỳ chứng khoán nào. Báo cáo này không được phép sao chép tái bản bởi bất kỳ cá nhân hoặc tổ chức nào khi chưa được phép của VFS.

THÔNG TIN LIÊN HỆ

Nguyễn Minh Hoàng	Giám đốc phòng phân tích hoang.nguyenminh@vfs.com.vn
Nguyễn Hoàng Long	Chuyên viên phân tích long.nguyen@vfs.com.vn
Đặng Thu Hiền	Chuyên viên phân tích hien.dang@vfs.com.vn
Nguyễn Thị Huyền	Chuyên viên phân tích huyen.nguyen@vfs.com.vn
Nguyễn Anh Quân	Chuyên viên phân tích quan.nguyen@vfs.com.vn
Nguyễn Thị Mai	Chuyên viên phân tích mai.nguyen@vfs.com.vn