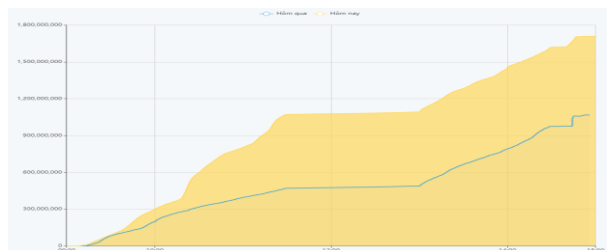


THÔNG KÊ THỊ TRƯỜNG

	HSX	HNX
Giá đóng cửa	1.242,46	236,16
Thay đổi	-1,10	-0,52
Thay đổi %	-0,09%	-0,22%
KLGD (Triệu CP)	867,7	86,8
GTGD (Tỷ)	21.609	1.724
Độ rộng thị trường		
CP tăng giá	103	58
CP giảm giá	407	125
CP tham chiếu	49	64
P/E	14,86	19,50
P/B	1,81	1,42

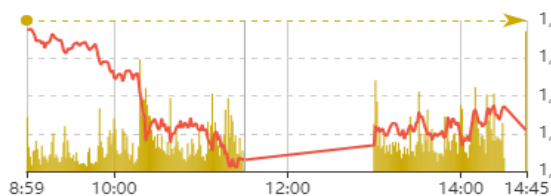
Thanh khoản HSX



Nguồn: Fireant

Chỉ số phái sinh

Phái sinh	Đóng cửa	Thay đổi	Basis	OI
VN30	1.174,76	1,41	-55,24	
VN30F1M	1230	-0.90 (-0.07%)		42938

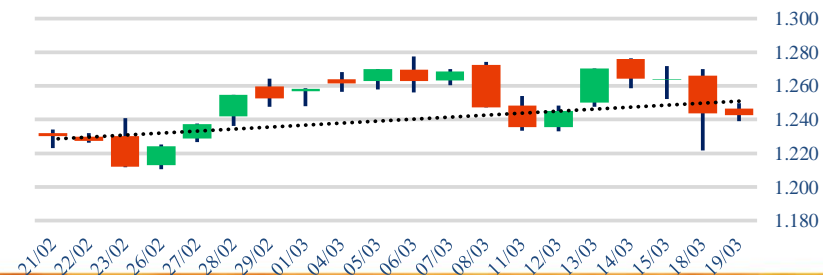


Nguồn: Fireant

XU HƯỚNG DÒNG TIỀN

- VN-Index kết phiên giảm 1,10 điểm (-0,09%), đóng cửa tại 1.242,46. Độ rộng toàn thị trường nghiêng về bên bán với 242 mã giảm và 216 mã tăng. Thị trường phiên nay chủ yếu giao dịch giằng co quanh mức tham chiếu.
- Nhóm cổ phiếu họ Vin đóng vai trò nâng đỡ thị trường trong phiên nay nhờ vào diễn biến tăng điểm của VIC và VHM.
- Nhóm thép ghi nhận diễn biến tích cực của dòng tiền khi nhiều cổ phiếu tăng bứt phá trước thông tin áp dụng biện pháp chống bán phá giá đối với thép cán nóng nhập khẩu từ Trung Quốc và Ấn Độ.
- Diễn biến giảm điểm tại các cổ phiếu trụ thuộc nhóm ngân hàng tiếp tục tác động tiêu cực lên chỉ số
- Trên sàn HOSE, khối ngoại tiếp tục bán ròng mạnh với giá trị -873 tỷ đồng, tập trung tại các mã SSI, VRE và HPG.
- Việc thị trường giao dịch giằng co quanh mốc tham chiếu cho thấy tâm lý giao dịch vẫn còn dè dặt sau phiên điều chỉnh mạnh trước đó. Dòng tiền chỉ hoạt động tích cực tại nhóm ngành có thông tin hỗ trợ.

Biểu đồ VNIndex 1 tháng



PHÂN TÍCH KỸ THUẬT

- VN-Index đóng cửa tạo thành cây nến Doji cho thấy sự lưỡng lự giữa bên mua và bên bán. VN-Index đang dần hình thành mô hình 2 đỉnh tuy nhiên vẫn chưa xác nhận hoàn toàn đã bước vào xu hướng giảm trong ngắn hạn.

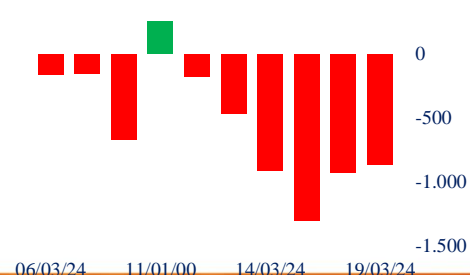
CHIẾN LƯỢC GIAO DỊCH

- Kịch bản 1 (60%): VN-Index tiếp tục giảm xuống vùng 1.230 điểm. Nhà đầu tư tạm thời chưa nên mua bán vội, có thể lợi dụng các nhịp hồi trong phiên để cơ cấu danh mục xuống 30% tỷ trọng cổ phiếu
- Kịch bản 2 (40%): VN-Index hồi phục và đi ngang tại vùng 1.250 điểm. Nhà đầu tư theo dõi thị trường và tiếp tục giữ tỷ trọng cổ phiếu khoảng 50%.

Giao dịch tự doanh 10 phiên HSX



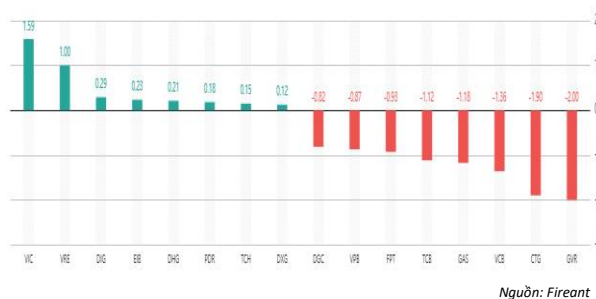
Giao dịch nước ngoài 10 phiên HSX



Tăng giảm nhóm ngành

Ngành	Ngày	Tháng
Dầu khí	-3,52%	8,94%
Hóa chất	-5,39%	28,88%
Tài nguyên Cơ bản	-1,71%	4,60%
Xây dựng và Vật liệu	-1,73%	7,52%
Hàng & Dịch vụ Công nghiệp	-1,80%	10,91%
Ô tô và phụ tùng	-0,59%	2,16%
Thực phẩm và đồ uống	-1,41%	7,24%
Hàng cá nhân & Gia dụng	-1,84%	10,76%
Y tế	2,24%	5,07%
Bán lẻ	-2,32%	8,09%
Truyền thông	-2,84%	3,36%
Du lịch và Giải trí	-1,03%	1,77%
Điện, nước & xăng dầu khí đ	-1,95%	5,66%
Ngân hàng	-1,72%	1,60%
Bảo hiểm	-2,30%	4,58%
Bất động sản	0,92%	5,24%
Dịch vụ tài chính	-3,58%	10,61%
Công nghệ Thông tin	-2,48%	10,63%

Top cổ phiếu ảnh hưởng chỉ số



Top NN mua ròng HSX

Mã	Đóng cửa	Thay đổi	KLGD
VRE	27,55	1,80 / 6,99%	35.022.300
DIG	30,45	1,95 / 6,84%	78.932.200
FRT	149,9	2,90 / 1,97%	1.828.000
EIB	18,4	0,55 / 3,08%	30.649.400
MSN	77,9	-0,60 / -0,76%	8.327.700

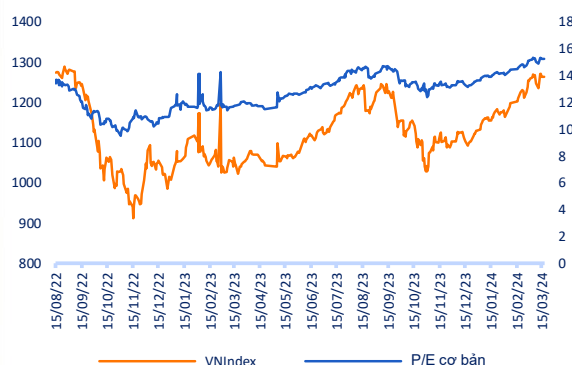
Top NN bán ròng HSX

Mã	Đóng cửa	Thay đổi	KLGD
UEVFNVI	29	-1,05 / -3,49%	33.298.900
VHM	42,1	-0,30 / -0,71%	16.045.500
DGC	118,2	-8,80 / -6,93%	13.628.600
VPB	18,2	-0,45 / -2,41%	28.820.100
VNM	67,9	-0,90 / -1,31%	6.796.400

Giao dịch cổ đông lớn và nội bộ

Mã	Tên	Vị trí	Ngày	Đăng ký	Khối lượng
HDB	ĐÀO DUY TƯỜNG	Trưởng Ban kiểm soát	18/03/2024	Mua	75.000
FPT	Nguyễn Khải Hoàn	Thành viên Ban kiểm soát	18/03/2024	Mua	100.000
NLG	Lâm Thị Mai	Vợ của Nguyễn Đức Thuận	18/03/2024	Mua	91.100
HCM	Dragon Capital Markets Limited	---	18/03/2024	Mua	68.737.917
TDP	Đặng Thùy Dung	Vợ của Nguyễn Văn Trường	15/03/2024	Mua	765

Định giá thị trường



TIN TỨC

Trong nước

[Bộ trưởng KH&ĐT nhấn mạnh tăng trưởng xanh XK thép 2024: Vượt hai rào cản lớn để tăng trưởng](#)
[Hơn 50 DN lớn của Mỹ tới thăm và làm việc tại VN](#)

Doanh nghiệp

[Doanh thu tháng 2 của VHC đạt 801 tỷ, tăng 6%](#)
[SZC đặt kế hoạch lãi 228 tỷ, tỷ lệ cổ tức 10%](#)
[Vincom Retail thay Tổng Giám đốc](#)

Thế giới

[Evergrande bị cáo buộc gian lận 78 tỷ USD](#)
[Nhật Bản chấm dứt kỳ nguyên lãi suất âm sau 17 năm](#)
[Bức tranh kinh tế Trung Quốc ghi nhận tín hiệu khởi sắc](#)

Hàng hóa

[Giá vàng SJC bất tăng mạnh lên gần 82 triệu đồng mỗi lượng](#)
[Vàng thế giới đi ngang chờ cuộc họp của Fed](#)
[Dầu lên cao nhất trong 4 tháng](#)

Top 10 khối lượng giao dịch HSX

	Khối lượng giao dịch	Thay đổi
1	DIG	78.932.200 / 6,84%
2	VIX	62.855.200 / -5,05%
3	VND	50.773.100 / -1,49%
4	HPG	50.215.700 / -1,66%
5	SSI	48.614.202 / -3,04%
6	SHB	45.702.900 / -2,19%
7	TCH	45.506.300 / 6,77%
8	NVL	36.466.000 / 1,21%
9	DXG	36.408.500 / 3,83%
10	VRE	35.022.300 / 6,99%

Giá hàng hóa

	Đóng cửa	Thay đổi	%
Vàng	2154,5	-9,80	-0,45%
Bạc	25,08	-0,18	-0,73%
Đồng	4,115	-0,02	-0,36%
Dầu thô	-0,17	0,00	-0,68%
Dầu Brent	86,71	-0,18	-0,21%
Khí Tự nhiên	1,73	0,03	1,59%
Khí đốt	2,7687	-0,02	-0,70%
Đường	22,17	0,01	0,05%
Heo nạc	86,825	0,00	0,00%
Cà phê	181,45	-0,30	-0,17%

Tỷ giá hối đoái

	Thay đổi	Tỷ giá NHNN	
		Mua	Bán
USD/VND	24520 / 0,00%	USD 23.400	25.143
EUR/VND	26215 / -0,06%	EUR 24.816	27.428
GBP/VND	30661 / -0,13%	GBP 29.023	32.078
USD/VND	160,00 / -0,62%	JPY 153	169
AUD/VND	27268 / -0,05%	CHF 25.796	28.511

HỆ THỐNG KHUYẾN NGHỊ CỦA VIETFIRST

Hệ thống khuyến nghị của VFS được xây dựng dựa trên sự chênh lệch giữa giá cổ phiếu thị trường tại thời điểm đánh giá và giá mục tiêu 12 tháng

Hệ thống khuyến nghị	Diễn giải
MUA	Nếu giá mục tiêu cao hơn giá thị trường từ 15% trở lên
THEO DÕI	Nếu giá mục tiêu cao hơn giá thị trường từ 5 – 15%
NẮM GIỮ	Nếu giá mục tiêu cao hơn giá thị trường không quá 5%
BÁN	Nếu giá mục tiêu thấp hơn giá thị trường tối thiểu 5%

© CÔNG TY CỔ PHẦN CHỨNG KHOÁN NHẤT VIỆT (VFS)**Hội sở Hồ Chí Minh**

Lầu 1 117 - 119 - 121 Nguyễn Du P, Bến Thành Q, 1 Thành phố HCM

Điện thoại: (84-8) 62556586 Fax: (84-8) 62556580

Website: www.vfs.com.vn

Chi nhánh Hà Nội

Tầng 5, Số 37 Bà Triệu, Phường Hàng Bài, Quận Hoàn Kiếm, Thành phố Hà Nội.

Điện thoại: (84-4) 39288222 Fax: (84-4) 39338222

Tuyên bố miễn trách nhiệm: Bản quyền thuộc về Công ty CP Chứng khoán Nhất Việt (VFS). Những thông tin sử dụng trong báo cáo được thu thập từ những nguồn đáng tin cậy và VFS không chịu trách nhiệm về tính chính xác của chúng. Quan điểm thể hiện trong báo cáo này là của (các) tác giả và không nhất thiết liên hệ với quan điểm chính thức của VFS. Không một thông tin cũng như ý kiến nào được viết ra nhằm mục đích quảng cáo hay khuyến nghị mua/bán bất kỳ chứng khoán nào. Báo cáo này không được phép sao chép tái bản bởi bất kỳ cá nhân hoặc tổ chức nào khi chưa được phép của VFS.

THÔNG TIN LIÊN HỆ

Nguyễn Minh Hoàng	Giám đốc phòng phân tích hoang.nguyenminh@vfs.com.vn
Nguyễn Hoàng Long	Chuyên viên phân tích long.nguyen@vfs.com.vn
Đặng Thu Hiền	Chuyên viên phân tích hien.dang@vfs.com.vn
Nguyễn Thị Huyền	Chuyên viên phân tích huyen.nguyen@vfs.com.vn
Nguyễn Anh Quân	Chuyên viên phân tích quan.nguyen@vfs.com.vn
Nguyễn Thị Mai	Chuyên viên phân tích mai.nguyen@vfs.com.vn