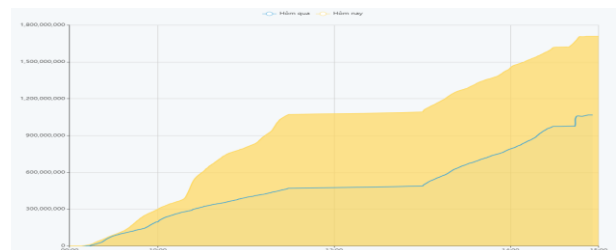


THÔNG KÊ THỊ TRƯỜNG

	HSX	HNX
Giá đóng cửa	1.260,08	238,03
Thay đổi	17,62	1,87
Thay đổi %	1,42%	0,79%
KLGD (Triệu CP)	851,2	77,6
GTGD (Tỷ)	22.940	1.584
Độ rộng thị trường		
<i>CP tăng giá</i>	103	58
<i>CP giảm giá</i>	407	125
<i>CP tham chiếu</i>	49	64
P/E	14,86	19,50
P/B	1,81	1,42

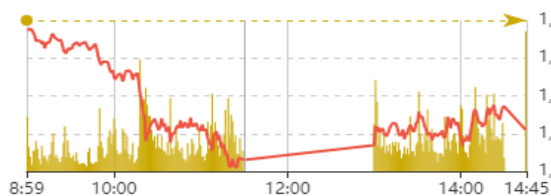
Thanh khoản HSX



Nguồn: Fireant

Chỉ số phái sinh

Phái sinh	Đóng cửa	Thay đổi	Basis	OI
VN30	1.174,76	1,41	-55,24	
VN30F1M	1230	-0.90 (-0.07%)		42938



Nguồn: Fireant

XU HƯỚNG DÒNG TIỀN

- VN-Index kết phiên tăng 17,62 điểm (+1,42%), đóng cửa tại 1.260,08. Độ rộng toàn thị trường nghiêng về bên mua với 339 mã tăng và 139 mã giảm. Thị trường giao dịch có phần thận trọng trong phiên sáng, tuy nhiên sau đó dòng tiền tham gia tích cực hơn giúp cho chỉ số kết phiên tăng ấn tượng.

- Nhóm ngân hàng ghi nhận diễn biến tăng điểm mạnh và đóng vai trò dẫn dắt thị trường. Điều này tác động tâm lý tích cực lên chỉ số và giúp dòng tiền lan tỏa đến các nhóm ngành khác.

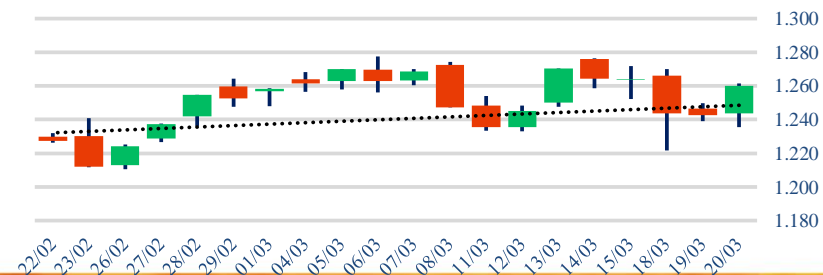
- Nhóm bán lẻ cũng phục hồi tốt, nổi bật là MWG, DGW và PNJ.

- Trong khi đó nhóm cổ phiếu họ Vin phiên nay đảo chiều giảm và tác động tiêu cực lên chỉ số

- Trên sàn HOSE, khối ngoại tiếp tục bán ròng mạnh với giá trị -566 tỷ đồng, tập trung tại các mã VIC, VNM và VHM.

- Việc nhóm ngân hàng quay trở lại với vai trò dẫn dắt và tạo đà tâm lý lên thị trường là một tín hiệu tốt để kỳ vọng vào những kịch bản tích cực hơn.

Biểu đồ VNIndex 1 tháng



PHÂN TÍCH KỸ THUẬT

- VN-Index ghi nhận nền xanh rút chân giúp bảo toàn được vùng hỗ trợ 1.240 - 1.245. Đồng thời, diễn biến này cũng phù hợp hơn một nửa diễn biến giảm điểm phiên đầu tuần và giúp giảm thiểu rủi ro điều chỉnh sâu của thị trường. Mặc dù thanh khoản khá thấp so với trung bình 05 phiên, trong diễn biến intraday, thanh khoản thấp trong nhịp giảm và tăng dần theo chiều tăng của chỉ số. Điều này cho thấy áp lực bán có phần suy giảm.

CHIẾN LƯỢC GIAO DỊCH

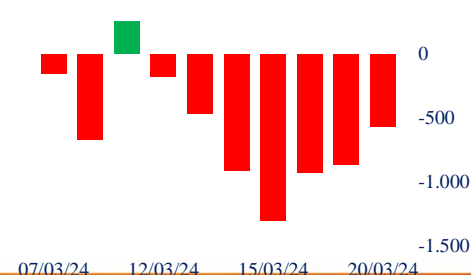
- Kịch bản 1 (60%): VN-Index tiếp tục tăng lên vùng đỉnh cũ 1.270 điểm. Nhà đầu tư theo dõi thị trường và tiếp tục giữ tỷ trọng cổ phiếu khoảng 50%.

- Kịch bản 2 (40%): VN-Index đi ngang hoặc điều chỉnh nhẹ về vùng 1.250 điểm. Nhà đầu tư có thể nâng tỷ trọng lên 60% với những cổ phiếu có sẵn.

Giao dịch tự doanh 10 phiên HSX



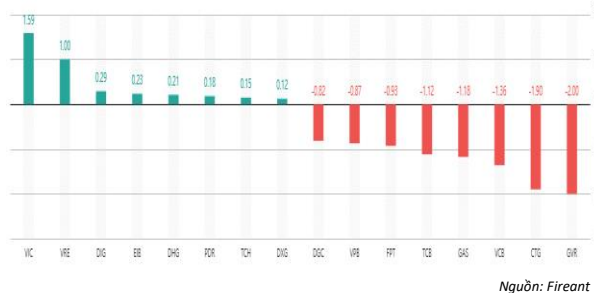
Giao dịch nước ngoài 10 phiên HSX



Tăng giảm nhóm ngành

Ngành	Ngày	Tháng
Dầu khí	0,68%	5,06%
Hóa chất	1,15%	16,74%
Tài nguyên Cơ bản	0,54%	2,22%
Xây dựng và Vật liệu	1,64%	5,13%
Hàng & Dịch vụ Công nghiệp	0,82%	7,23%
Ô tô và phụ tùng	0,43%	2,49%
Thực phẩm và đồ uống	0,30%	1,98%
Hàng cá nhân & Gia dụng	1,22%	9,02%
Y tế	-0,58%	7,35%
Bán lẻ	3,84%	3,64%
Truyền thông	0,75%	0,86%
Du lịch và Giải trí	0,24%	-0,53%
Điện, nước & xăng dầu khí đ	1,01%	0,06%
Ngân hàng	2,40%	-0,66%
Bảo hiểm	0,65%	-1,70%
Bất động sản	-0,18%	1,21%
Dịch vụ tài chính	2,52%	5,27%
Công nghệ Thông tin	2,04%	6,04%

Top cổ phiếu ảnh hưởng chỉ số



Top NN mua ròng HSX

Mã	Đóng cửa	Thay đổi	KLGD
DGC	122,8	3,80 / 3,19%	2.937.600
STB	31,15	0,75 / 2,47%	28.332.800
MWG	48	2,50 / 5,49%	21.254.500
HAG	12,65	0,80 / 6,75%	27.279.100
GEX	23,3	0,75 / 3,33%	22.007.000

Top NN bán ròng HSX

Mã	Đóng cửa	Thay đổi	KLGD
UEVFNVI	29,88	0,98 / 3,39%	13.537.500
VIC	46,5	-0,50 / -1,06%	8.963.700
VNM	68	0,20 / 0,29%	3.657.800
MSN	77,3	-0,10 / -0,13%	5.594.600
BID	53	1,40 / 2,71%	3.132.600

Giao dịch cổ đông lớn và nội bộ

Mã	Tên	Vị trí	Ngày	Đăng ký	Khối lượng
KSB	Nguyễn Hoàng Sơn	Phó Tổng Giám đốc	19/03/2024	Mua	37.900
KSB	Trần Đình Hà	Tổng Giám đốc/Thành viên Hội đồng Quản trị	19/03/2024	Mua	165.485
KSB	Tôn Thất Diên Khoa	Thành viên Hội đồng Quản trị độc lập/Thành viên Ban Kiểm toán nội bộ	19/03/2024	Mua	90.700
KSB	Nguyễn Văn Đông	Phụ trách quản trị công ty	19/03/2024	Mua	15.000
SCS	Tô Hiến Phương	Phó Tổng Giám đốc	19/03/2024	Mua	16.000

TIN TỨC

Trong nước

HQ sẽ nâng vốn ODA cho VN lên hơn 52 triệu USD
 Đề xuất dùng hơn 10.600 tỷ 'cứu' BOT thua lỗ
 Doanh nghiệp FDI đề xuất tháo gỡ vướng mắc chính sách

Doanh nghiệp

NLG nằm trong Top 10 chủ đầu tư BĐS
 SZL đặt kế hoạch lãi giảm 18%
 PGI lên kế hoạch KD 2024 đi ngang

Thế giới

Chờ đợi gì từ cuộc họp Fed khuya nay?
 Dow Jones tăng hơn 300 điểm
 CapitaLand bán tháo bất động sản

Hàng hóa

Cách nào giữ vị thế tôm Việt Nam trị giá 4 tỷ USD?
 375 triệu USD xây dựng sản xuất gạo carbon thấp tại ĐBSCL
 Vàng SJC tiếp tục tăng thêm 200.000 đồng

Top 10 khối lượng giao dịch HSX

	Khối lượng giao dịch	Thay đổi
1	BID	3.132.600 2,71%
2	TCB	18.239.500 4,96%
3	CTG	9.923.700 3,15%
4	MBB	40.175.300 4,09%
5	VIB	27.345.400 6,79%
6	VCB	970.900 0,76%
7	MWG	21.254.500 5,49%
8	VPB	14.077.900 2,75%
9	FPT	3.864.600 2,23%
10	GAS	1.462.300 1,63%

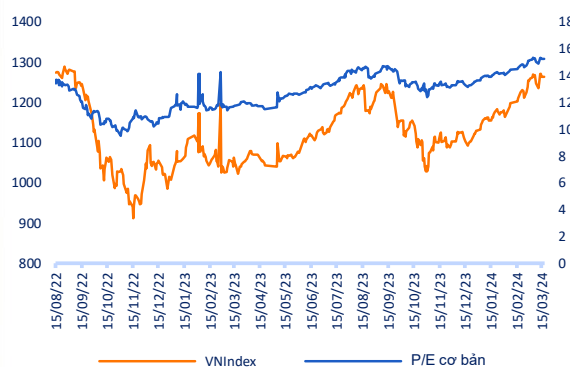
Giá hàng hóa

	Đóng cửa	Thay đổi	%
Vàng	2154,5	-9,80	-0,45%
Bạc	25,08	-0,18	-0,73%
Đồng	4,115	-0,02	-0,36%
Dầu thô	-0,17	0,00	-0,68%
Dầu Brent	86,71	-0,18	-0,21%
Khí Tự nhiên	1,73	0,03	1,59%
Khí đốt	2,7687	-0,02	-0,70%
Đường	22,17	0,01	0,05%
Heo nạc	86,825	0,00	0,00%
Cà phê	181,45	-0,30	-0,17%

Tỷ giá hối đoái

	Thay đổi	Tỷ giá NHNN	
		Mua	Bán
USD/VND	24550 -0,04%	USD 23.400	25.148
EUR/VND	26191 0,15%	EUR 24.769	27.376
GBP/VND	30660 0,30%	GBP 28.994	32.046
USD/VND	158,00 -0,63%	JPY 151	167
AUD/VND	27144 -0,07%	CHF 25.654	28.355

Định giá thị trường



HỆ THỐNG KHUYẾN NGHỊ CỦA VIETFIRST

Hệ thống khuyến nghị của VFS được xây dựng dựa trên sự chênh lệch giữa giá cổ phiếu thị trường tại thời điểm đánh giá và giá mục tiêu 12 tháng

Hệ thống khuyến nghị	Diễn giải
MUA	Nếu giá mục tiêu cao hơn giá thị trường từ 15% trở lên
THEO DÕI	Nếu giá mục tiêu cao hơn giá thị trường từ 5 – 15%
NẮM GIỮ	Nếu giá mục tiêu cao hơn giá thị trường không quá 5%
BÁN	Nếu giá mục tiêu thấp hơn giá thị trường tối thiểu 5%

© CÔNG TY CỔ PHẦN CHỨNG KHOÁN NHẤT VIỆT (VFS)**Hội sở Hồ Chí Minh**

Lầu 1 117 - 119 - 121 Nguyễn Du P, Bến Thành Q, 1 Thành phố HCM

Điện thoại: (84-8) 62556586 Fax: (84-8) 62556580

Website: www.vfs.com.vn

Chi nhánh Hà Nội

Tầng 5, Số 37 Bà Triệu, Phường Hàng Bài, Quận Hoàn Kiếm, Thành phố Hà Nội.

Điện thoại: (84-4) 39288222 Fax: (84-4) 39338222

Tuyên bố miễn trách nhiệm: Bản quyền thuộc về Công ty CP Chứng khoán Nhất Việt (VFS). Những thông tin sử dụng trong báo cáo được thu thập từ những nguồn đáng tin cậy và VFS không chịu trách nhiệm về tính chính xác của chúng. Quan điểm thể hiện trong báo cáo này là của (các) tác giả và không nhất thiết liên hệ với quan điểm chính thức của VFS. Không một thông tin cũng như ý kiến nào được viết ra nhằm mục đích quảng cáo hay khuyến nghị mua/bán bất kỳ chứng khoán nào. Báo cáo này không được phép sao chép tái bản bởi bất kỳ cá nhân hoặc tổ chức nào khi chưa được phép của VFS.

THÔNG TIN LIÊN HỆ

Nguyễn Minh Hoàng	Giám đốc phòng phân tích hoang.nguyenminh@vfs.com.vn
Nguyễn Hoàng Long	Chuyên viên phân tích long.nguyen@vfs.com.vn
Đặng Thu Hiền	Chuyên viên phân tích hien.dang@vfs.com.vn
Nguyễn Thị Huyền	Chuyên viên phân tích huyen.nguyen@vfs.com.vn
Nguyễn Anh Quân	Chuyên viên phân tích quan.nguyen@vfs.com.vn
Nguyễn Thị Mai	Chuyên viên phân tích mai.nguyen@vfs.com.vn