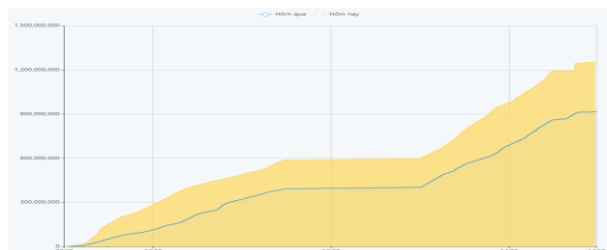


THÔNG KÊ THỊ TRƯỜNG

	HSX	HNX
Giá đóng cửa	1.276,42	241,14
Thay đổi	16,34	3,11
Thay đổi %	1,30%	1,31%
KLGD (Triệu CP)	1251,8	165,9
GTGD (Tỷ)	29.614	3.598
Độ rộng thị trường		
CP tăng giá	379	118
CP giảm giá	110	55
CP tham chiếu	69	66
P/E	14,86	19,50
P/B	1,81	1,42

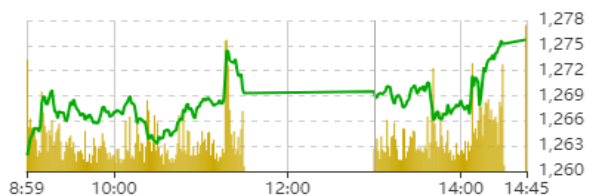
Thanh khoản HSX



Nguồn: Fireant

Chỉ số phái sinh

Phái sinh	Đóng cửa	Thay đổi	Basis	OI
VN30	1.174,76	1,41	-100,94	21435
VN30F1M	1275,7	20.20 (1.61%)		



Nguồn: Fireant

XU HƯỚNG DÒNG TIỀN

- VN-Index kết phiên tăng 16,34 điểm (+1,3%) lên 1.276,42 điểm. Độ rộng thị trường nghiêng về bên mua với 379 mã tăng và 110 mã giảm. Lực cầu chiếm ưu thế từ ngay đầu phiên sáng, mặc dù trong phiên lực cung có xuất hiện nhưng được hấp thụ tốt.

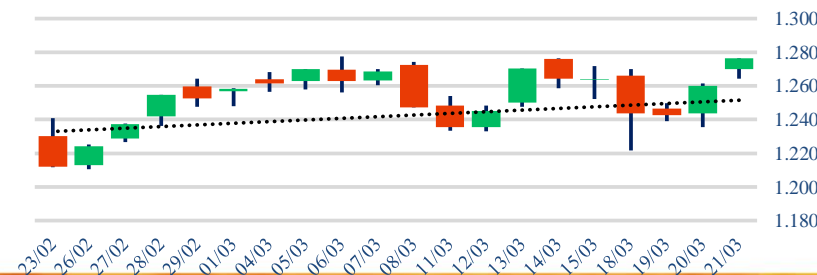
- Đóng góp cho VN-Index phiên này tiếp tục đến từ các cổ phiếu vốn hóa lớn bao gồm VCB, TCB, FPT, GVR,...

- Việc nhóm cổ phiếu ngân hàng tiếp tục quay trở lại dẫn dắt thị trường đã tạo hiệu ứng giúp dòng tiền lan tỏa ra hầu hết các nhóm ngành như chứng khoán, thép, dầu khí,... Bên cạnh đó, dòng tiền đã bắt đầu chú ý nhiều hơn đối với nhóm bất động sản khi một vài cổ phiếu lớn đầu ngành thoát khỏi kênh đi ngang tích lũy như DIG.

- FED đã ra quyết định giữ nguyên lãi suất 5,25% - 5,5% và thông báo vẫn giữ ý chí chờ thời cơ cắt giảm 3 lần trong năm nay. Điều này đã giúp tâm lý nhà đầu tư vững vàng hơn tại vùng giá cao.

- Khỏi ngoại miệt mài bán ròng nhưng đã có xu hướng thu hẹp lại với giá trị bán ròng chỉ còn 366 tỷ, tập trung vào các cổ như VNM, MSN, DIG, VHM,...

Biểu đồ VNIndex 1 tháng



PHÂN TÍCH KỸ THUẬT

- VN-Index mở gap ghi nhận nền xanh tăng điểm với thanh khoản tiếp tục cải thiện so với phiên trước đó cho thấy lực bán ở vùng cao được hấp thụ tốt. Phiên tăng điểm này đã phủ định hoàn toàn phiên giảm điểm mạnh trước đó để tiếp cận ngưỡng kháng cự 1.270 điểm, giữ cho VN-Index duy trì trạng thái tăng điểm.

CHIẾN LƯỢC GIAO DỊCH

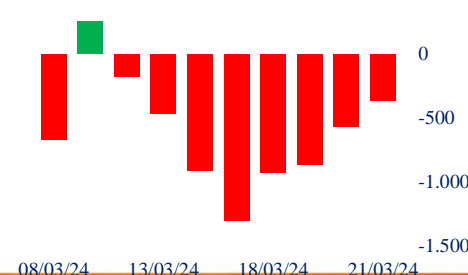
- Kịch bản 1 (60%): VN-Index tiếp tục tăng lên vùng 1.300 điểm. Nhà đầu tư theo dõi thị trường và tiếp tục giữ tỷ trọng cổ phiếu khoảng 50%.

- Kịch bản 2 (40%): VN-Index đi ngang hoặc điều chỉnh nhẹ về vùng 1.250 điểm. Nhà đầu tư có thể nâng tỷ trọng lên 60% với những cổ phiếu có sẵn.

Giao dịch tự doanh 10 phiên HSX



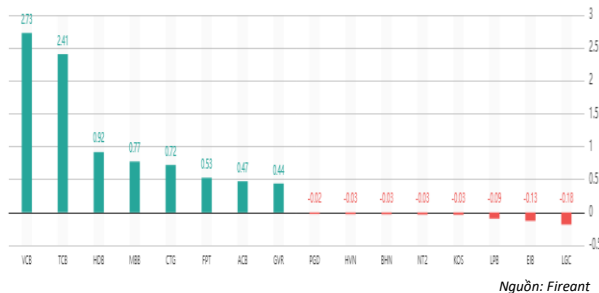
Giao dịch nước ngoài 10 phiên HSX



Tăng giảm nhóm ngành

Ngành	Ngày	Tháng
Dầu khí	2,02%	6,16%
Hóa chất	1,05%	14,51%
Tài nguyên Cơ bản	0,85%	2,82%
Xây dựng và Vật liệu	1,00%	5,92%
Hàng & Dịch vụ Công nghiệp	0,66%	7,52%
Ô tô và phụ tùng	1,88%	3,21%
Thực phẩm và đồ uống	0,62%	2,50%
Hàng cá nhân & Gia dụng	0,55%	10,36%
Y tế	0,67%	5,44%
Bán lẻ	0,75%	8,04%
Truyền thông	-0,40%	0,93%
Du lịch và Giải trí	0,68%	0,39%
Điện, nước & xăng dầu khí đ	-0,03%	1,39%
Ngân hàng	1,83%	1,60%
Bảo hiểm	1,03%	-0,25%
Bất động sản	1,41%	-0,51%
Dịch vụ tài chính	1,24%	7,15%
Công nghệ Thông tin	1,39%	8,91%

Top cổ phiếu ảnh hưởng chỉ số



Top NN mua ròng HSX

Mã	Đóng cửa	Thay đổi	KLGD
VND	24,25	0,85 / 3,63%	62.580.300
KBC	34,5	1,60 / 4,86%	28.696.100
SSI	37,65	0,45 / 1,21%	27.912.201
STB	31,5	0,35 / 1,12%	15.916.500
MWG	48,5	0,50 / 1,04%	9.431.300

Top NN bán ròng HSX

Mã	Đóng cửa	Thay đổi	KLGD
VNM	68,4	0,40 / 0,59%	5.061.700
MSN	78	0,70 / 0,91%	6.563.900
VHM	42,9	0,40 / 0,94%	11.115.400
DIG	31,7	1,30 / 4,28%	44.811.900
PVD	32,35	0,10 / 0,31%	8.497.400

Giao dịch cổ đông lớn và nội bộ

Mã	Tên	Vị trí	Ngày	Đăng ký	Khối lượng
KSB	Lê Đình Vũ Long	Phó Tổng Giám đốc	20/03/2024	Mua	12.500
KSB	Vũ Thị Thu Huyền	Vợ của Nguyễn Văn Đông	20/03/2024	Mua	2.982
KSB	Hoàng Nguyên Bình	Thành viên Hội đồng Quản trị độc lập/Trưởng Ban kiểm toán nội bộ	20/03/2024	Mua	90.000
KSB	Nguyễn Hoàng Tâm	Kế toán trưởng	20/03/2024	Mua	65.000
KSB	Nguyễn Đình Đông	Phó Tổng Giám đốc	20/03/2024	Mua	91.908

TIN TỨC

Trong nước

[Ngân hàng lên kế hoạch mở rộng cho vay](#)
[Ngành thép đáp ứng đề xuất khẩu bền vững](#)
[Xuất khẩu tiếp tục tăng cao, ấn tượng từ nhóm hàng chủ lực](#)

Doanh nghiệp

[GAS: đối mặt với hàng loạt vấn đề về nguồn cung khí](#)
[IDC có thể ghi LN bất thường nhờ chuyển nhượng dự án](#)
[TCM: trình chênh lệch lợi nhuận trước và sau khi kiểm tra](#)

Thế giới

[Tương lai nào cho thị trường bất động sản Trung Quốc?](#)
[Công ty EU ở Trung Quốc tập trung vào quản lý rủi ro](#)
[Khủng hoảng Biển Đỏ: Châu Á giải quyết "điểm lương thực"](#)

Hàng hóa

[Lo lắng giá xăng tăng cao nhất trong 5 tháng](#)
[Chung cư Hà Nội đang 'ngáo giá'?](#)
[Dự báo Bitcoin vượt quá 80.000 USD](#)

Top 10 khối lượng giao dịch HSX

	Khối lượng giao dịch	Thay đổi
1	VND	62.580.300
2	SHB	56.736.900
3	DIG	44.811.900
4	NVL	42.529.800
5	PDR	40.197.300
6	EIB	39.832.700
7	DXG	38.360.900
8	MBB	34.534.400
9	VIX	32.877.200
10	KBC	28.696.100

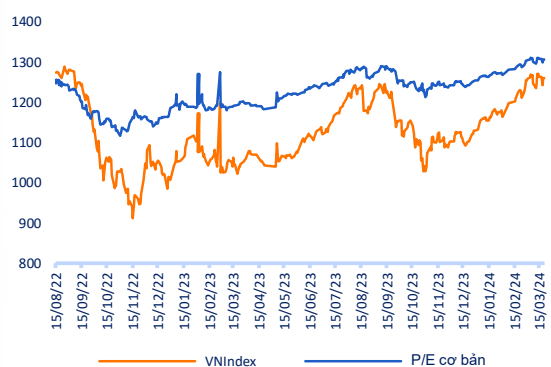
Giá hàng hóa

	Đóng cửa	Thay đổi	%
Vàng	2207,8	46,80	2,17%
Bạc	25,66	0,55	2,19%
Đồng	4,0845	0,03	0,81%
Dầu thô	-0,26	0,00	-0,68%
Dầu Brent	85,73	-0,22	-0,26%
Khí Tự nhiên	1,693	-0,01	-0,35%
Khí đốt	2,6744	-0,02	-0,79%
Đường	22,04	0,27	1,24%
Heo nạc	85,3	-0,52	-0,61%
Cà phê	185,35	2,95	1,62%

Tỷ giá hối đoái

	Thay đổi	Tỷ giá NHNN	
		Mua	Bán
USD/VND	24580	0,00%	USD 23.400 25.155
EUR/VND	26397	0,82%	EUR 24.930 27.554
GBP/VND	30881	0,75%	GBP 29.170 32.240
USD/VND	159,00	0,63%	JPY 151 167
AUD/VND	27279	0,58%	CHF 25.752 28.463

Định giá thị trường



HỆ THỐNG KHUYẾN NGHỊ CỦA VIETFIRST

Hệ thống khuyến nghị của VFS được xây dựng dựa trên sự chênh lệch giữa giá cổ phiếu thị trường tại thời điểm đánh giá và giá mục tiêu 12 tháng

Hệ thống khuyến nghị	Diễn giải
MUA	Nếu giá mục tiêu cao hơn giá thị trường từ 15% trở lên
THEO DÕI	Nếu giá mục tiêu cao hơn giá thị trường từ 5 – 15%
NẮM GIỮ	Nếu giá mục tiêu cao hơn giá thị trường không quá 5%
BÁN	Nếu giá mục tiêu thấp hơn giá thị trường tối thiểu 5%

© CÔNG TY CỔ PHẦN CHỨNG KHOÁN NHẤT VIỆT (VFS)**Hội sở Hồ Chí Minh**

Lầu 1 117 - 119 - 121 Nguyễn Du P, Bến Thành Q, 1 Thành phố HCM

Điện thoại: **(84-8) 62556586** Fax: **(84-8) 62556580**

Website: www.vfs.com.vn

Chi nhánh Hà Nội

Tầng 5, Số 37 Bà Triệu, Phường Hàng Bài, Quận Hoàn Kiếm, Thành phố Hà Nội.

Điện thoại: **(84-4) 39288222** Fax: **(84-4) 39338222**

Tuyên bố miễn trách nhiệm: Bản quyền thuộc về Công ty CP Chứng khoán Nhất Việt (VFS). Những thông tin sử dụng trong báo cáo được thu thập từ những nguồn đáng tin cậy và VFS không chịu trách nhiệm về tính chính xác của chúng. Quan điểm thể hiện trong báo cáo này là của (các) tác giả và không nhất thiết liên hệ với quan điểm chính thức của VFS. Không một thông tin cũng như ý kiến nào được viết ra nhằm mục đích quảng cáo hay khuyến nghị mua/bán bất kỳ chứng khoán nào. Báo cáo này không được phép sao chép tái bản bởi bất kỳ cá nhân hoặc tổ chức nào khi chưa được phép của VFS.

THÔNG TIN LIÊN HỆ

Nguyễn Minh Hoàng	Giám đốc phòng phân tích hoang.nguyenminh@vfs.com.vn
Nguyễn Hoàng Long	Chuyên viên phân tích long.nguyen@vfs.com.vn
Đặng Thu Hiền	Chuyên viên phân tích hien.dang@vfs.com.vn
Nguyễn Thị Huyền	Chuyên viên phân tích huyen.nguyen@vfs.com.vn
Nguyễn Anh Quân	Chuyên viên phân tích quan.nguyen@vfs.com.vn
Nguyễn Thị Mai	Chuyên viên phân tích mai.nguyen@vfs.com.vn