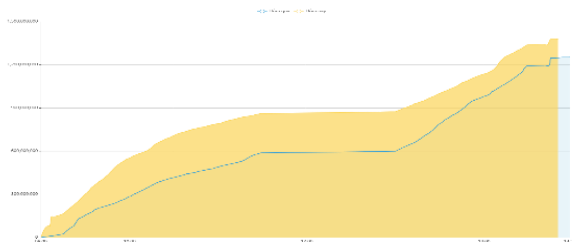


THÔNG KÊ THỊ TRƯỜNG

	HSX	HNX
Giá đóng cửa	1.281,80	241,68
Thay đổi	5,38	0,54
Thay đổi %	0,42%	0,22%
KLGD (Triệu CP)	1307,6	122,0
GTGD (Tỷ)	34.664	2.557
Độ rộng thị trường		
CP tăng giá	248	90
CP giảm giá	231	85
CP tham chiếu	77	74
P/E	14,86	19,50
P/B	1,81	1,42

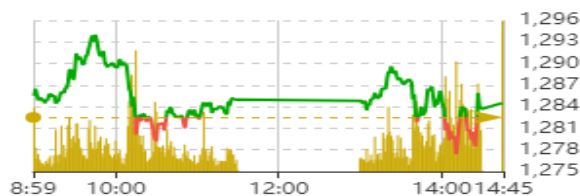
Thanh khoản HSX



Nguồn: Fireant

Chỉ số phái sinh

Phái sinh	Đóng cửa	Thay đổi	Basis	OI
VN30	1.174,76	1,41	-100,94	21435
VN30F1M	1275,7	20.20 (1.61%)		

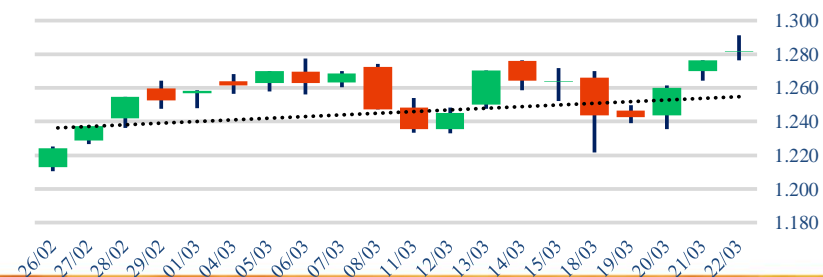


Nguồn: Fireant

XU HƯỚNG DÒNG TIỀN

- VN-Index kết phiên tăng 5,38 điểm (+0,42%), đóng cửa tại 1.281,90 điểm. Độ rộng toàn thị trường nghiêng nhẹ về bên mua với 248 mã tăng và 231 mã giảm. Thị trường mở phiên tạo gap cho thấy tâm lý tích cực, tuy nhiên sau đó áp lực bán xuất hiện khiến đà tăng bị thu hẹp.
- Nhóm ngân hàng có hiện tượng phân hóa, dòng tiền chi hoạt động ở các cổ phiếu vốn hóa lớn. Đây cũng chính là những cổ phiếu dẫn dắt chỉ số tăng điểm.
- Nhóm thép và thiết bị điện ghi nhận diễn biến tăng điểm tốt, đặc biệt cổ phiếu GEX tăng trần.
- Áp lực bán xuất hiện ở các cổ phiếu trụ như FPT và VNM, cũng như tại nhóm cổ phiếu nông nghiệp.
- Nhiều nhóm ngành cũng ghi nhận sự phân hóa gồm: bất động sản, sản xuất thực phẩm, chứng khoán.
- Trên sàn HOSE, khối ngoại tiếp tục bán ròng mạnh với giá trị -459 tỷ đồng, tập trung tại các mã VIC, VNM và VHM
- Hiện tượng phân hóa của nhiều nhóm ngành khiến cho thị trường ở trạng thái “xanh vỏ đỏ lòng”, điều này thể hiện tâm lý thận trọng tại vùng giá cao.

Biểu đồ VNIndex 1 tháng



PHÂN TÍCH KỸ THUẬT

- VN-Index đóng cửa bằng cây nến Doji có bóng nến dài phía trên cùng với đó là thanh khoản mở rộng cho thấy đà tăng của thị trường đang phải đối mặt với áp lực bán lớn tại vùng giá cao.

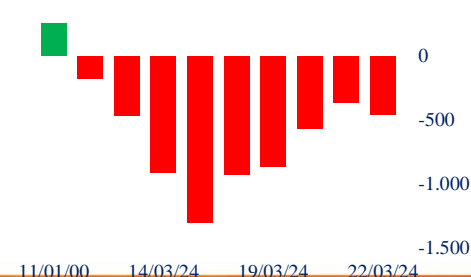
CHIẾN LƯỢC GIAO DỊCH

- Kịch bản 1 (60%): VN-Index tiếp tục tăng lên vùng đỉnh cũ 1.300 điểm. Nhà đầu tư theo dõi thị trường và tiếp tục giữ tỷ trọng cổ phiếu khoảng 50%.
- Kịch bản 2 (40%): VN-Index đi ngang hoặc điều chỉnh nhẹ về vùng 1.250 điểm. Nhà đầu tư có thể nâng tỷ trọng lên 60% với những cổ phiếu có sẵn.

Giao dịch tự doanh 10 phiên HSX



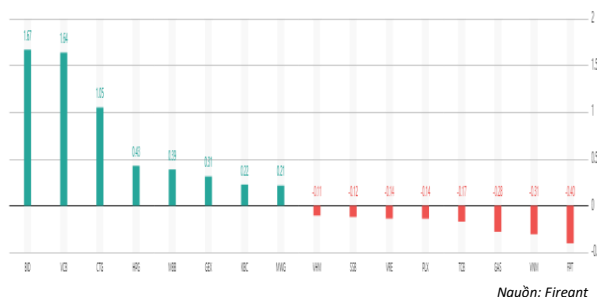
Giao dịch nước ngoài 10 phiên HSX



Tăng giảm nhóm ngành

Ngành	Ngày	Tháng
Dầu khí	-1,19%	9,31%
Hóa chất	0,07%	14,72%
Tài nguyên Cơ bản	0,90%	4,89%
Xây dựng và Vật liệu	0,31%	5,57%
Hàng & Dịch vụ Công nghiệp	0,91%	8,32%
Ô tô và phụ tùng	-0,65%	3,78%
Thực phẩm và đồ uống	-0,10%	3,69%
Hàng cá nhân & Gia dụng	-0,13%	11,40%
Y tế	-0,41%	6,51%
Bán lẻ	0,85%	9,23%
Truyền thông	-0,40%	0,21%
Du lịch và Giải trí	-0,27%	1,64%
Điện, nước & xăng dầu khí đ	-0,23%	2,03%
Ngân hàng	0,95%	2,94%
Bảo hiểm	-0,48%	1,06%
Bất động sản	0,07%	1,63%
Dịch vụ tài chính	0,55%	9,09%
Công nghệ Thông tin	-1,01%	8,83%

Top cổ phiếu ảnh hưởng chỉ số



Top NN mua ròng HSX

Mã	Đóng cửa	Thay đổi	KLGD
GEX	24,95	1,50 / 6,40%	74.702.800
KBC	35,7	1,20 / 3,48%	21.473.100
PDR	31,5	0,75 / 2,44%	18.784.900
VCB	96,4	1,20 / 1,26%	1.889.000
STB	31,65	0,15 / 0,48%	33.041.900

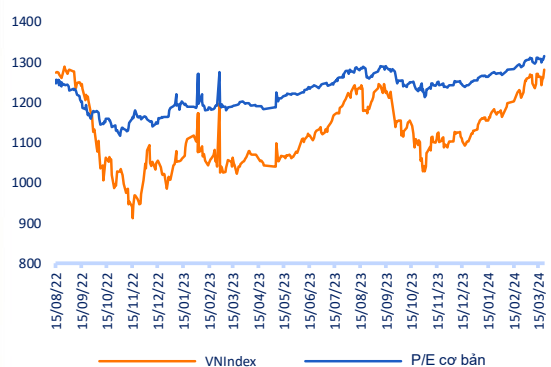
Top NN bán ròng HSX

Mã	Đóng cửa	Thay đổi	KLGD
VNM	67,8	-0,60 / -0,88%	6.162.600
HPG	30,55	0,30 / 0,99%	37.701.300
VHM	42,8	-0,10 / -0,23%	10.117.400
DIG	31,95	0,25 / 0,79%	24.601.900
PVD	31,95	-0,40 / -1,24%	7.423.300

Giao dịch cổ đông lớn và nội bộ

Mã	Tên	Vị trí	Ngày	Đăng ký	Khối lượng
DRL	Nguyễn Minh Tiến	Thành viên Hội đồng Quản trị	22/03/2024	Bán	10.000
HDB	ĐÀO DUY TƯỜNG	Trưởng Ban kiểm soát	22/03/2024	Bán	75.000
KSB	Phan Tấn Đạt	Chủ tịch Hội đồng Quản trị	22/03/2024	Bán	1.762.719
BCG	Nguyễn Xuân Lan	Vợ của NGUYỄN THANH HÙNG	22/03/2024	Bán	2.000.000
OCB	Nguyễn Việt Triều	Vợ của Ngô Hà Bắc	22/03/2024	Bán	600.000

Định giá thị trường



TIN TỨC

Thế giới

Trong nước

[Đề xuất điều chỉnh giá điện 3 tháng một lần](#)
[Bà Võ Thị Ánh Xuân giữ quyền Chủ tịch nước](#)
[Xuất khẩu tiếp tục tăng cao](#)

[BOE giữ nguyên lãi suất ở mức 5,25%](#)
[Thụy Sĩ bất ngờ hạ lãi suất](#)
[Phổ Wall lập kỷ lục 2 phiên liền](#)

Doanh nghiệp

[FPT thu gần 9 ngàn tỷ trong 2 tháng đầu năm](#)
[TCBS đang đầu tư vào công ty bất động sản nào?](#)
[VPI điều chỉnh phương án sử dụng tiền từ PHTP](#)

Hàng hóa

[Giá vàng nhẫn đột ngột giảm nhanh](#)
[Dầu giảm nhẹ khi nhu cầu xăng tại Mỹ yếu hơn](#)
[Xăng RON 95-III vượt 24,000 đồng/lít](#)

Top 10 khối lượng giao dịch HSX

	Khối lượng giao dịch	Thay đổi	
1	BID	4.361.200	2,26%
2	VCB	1.889.000	1,26%
3	CTG	16.016.800	2,29%
4	HPG	37.701.300	0,99%
5	MBB	41.742.700	1,21%
6	GEX	74.702.800	6,40%
7	KBC	21.473.100	3,48%
8	MWG	14.585.400	1,24%
9	BSI	1.924.000	5,93%
10	LGC	600	6,31%

Giá hàng hóa

	Đóng cửa	Thay đổi	%
Vàng	2207,8	46,80	2,17%
Bạc	25,66	0,55	2,19%
Đồng	4,0845	0,03	0,81%
Dầu thô	-0,26	0,00	-0,68%
Dầu Brent	85,73	-0,22	-0,26%
Khí Tự nhiên	1,693	-0,01	-0,35%
Khí đốt	2,6744	-0,02	-0,79%
Đường	22,04	0,27	1,24%
Heo nạc	85,3	-0,52	-0,61%
Cà phê	185,35	2,95	1,62%

Tỷ giá hối đoái

	Thay đổi	Tỷ giá NHNN		
		Mua	Bán	
USD/VND	24600	0,08%	USD 23.400	25.153
EUR/VND	26189	-0,79%	EUR 24.775	27.383
GBP/VND	30545	-1,09%	GBP 28.899	31.941
USD/VND	158,00	-0,63%	JPY 151	166
AUD/VND	26891	-1,42%	CHF 25.408	28.083

HỆ THỐNG KHUYẾN NGHỊ CỦA VIETFIRST

Hệ thống khuyến nghị của VFS được xây dựng dựa trên sự chênh lệch giữa giá cổ phiếu thị trường tại thời điểm đánh giá và giá mục tiêu 12 tháng

Hệ thống khuyến nghị	Diễn giải
MUA	Nếu giá mục tiêu cao hơn giá thị trường từ 15% trở lên
THEO DÕI	Nếu giá mục tiêu cao hơn giá thị trường từ 5 – 15%
NẮM GIỮ	Nếu giá mục tiêu cao hơn giá thị trường không quá 5%
BÁN	Nếu giá mục tiêu thấp hơn giá thị trường tối thiểu 5%

© CÔNG TY CỔ PHẦN CHỨNG KHOÁN NHẤT VIỆT (VFS)**Hội sở Hồ Chí Minh**

Lầu 1 117 - 119 - 121 Nguyễn Du P, Bến Thành Q, 1 Thành phố HCM

Điện thoại: (84-8) 62556586 Fax: (84-8) 62556580

Website: www.vfs.com.vn

Chi nhánh Hà Nội

Tầng 5, Số 37 Bà Triệu, Phường Hàng Bài, Quận Hoàn Kiếm, Thành phố Hà Nội.

Điện thoại: (84-4) 39288222 Fax: (84-4) 39338222

Tuyên bố miễn trách nhiệm: Bản quyền thuộc về Công ty CP Chứng khoán Nhất Việt (VFS). Những thông tin sử dụng trong báo cáo được thu thập từ những nguồn đáng tin cậy và VFS không chịu trách nhiệm về tính chính xác của chúng. Quan điểm thể hiện trong báo cáo này là của (các) tác giả và không nhất thiết liên hệ với quan điểm chính thức của VFS. Không một thông tin cũng như ý kiến nào được viết ra nhằm mục đích quảng cáo hay khuyến nghị mua/bán bất kỳ chứng khoán nào. Báo cáo này không được phép sao chép tái bản bởi bất kỳ cá nhân hoặc tổ chức nào khi chưa được phép của VFS.

THÔNG TIN LIÊN HỆ

Nguyễn Minh Hoàng	Giám đốc phòng phân tích hoang.nguyenminh@vfs.com.vn
Nguyễn Hoàng Long	Chuyên viên phân tích long.nguyen@vfs.com.vn
Đặng Thu Hiền	Chuyên viên phân tích hien.dang@vfs.com.vn
Nguyễn Thị Huyền	Chuyên viên phân tích huyen.nguyen@vfs.com.vn
Nguyễn Anh Quân	Chuyên viên phân tích quan.nguyen@vfs.com.vn
Nguyễn Thị Mai	Chuyên viên phân tích mai.nguyen@vfs.com.vn