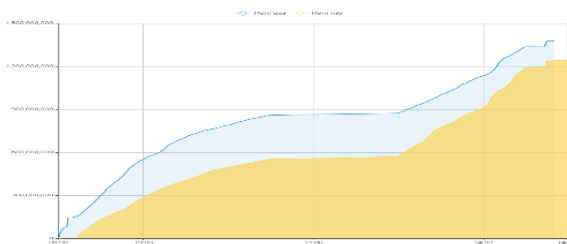


THÔNG KÊ THỊ TRƯỜNG

	HSX	HNX
Giá đóng cửa	1.267,86	240,81
Thay đổi	-13,94	-0,87
Thay đổi %	-1,09%	-0,36%
KLGD (Triệu CP)	1177,6	131,2
GTGD (Tỷ)	29.205	2.930
Độ rộng thị trường		
CP tăng giá	248	90
CP giảm giá	231	85
CP tham chiếu	77	74
P/E	14,86	19,50
P/B	1,81	1,42

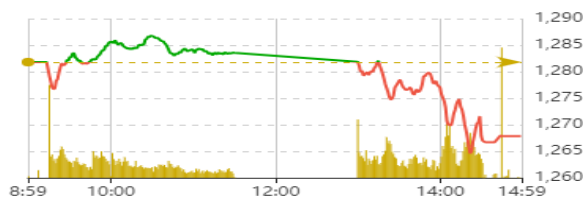
Thanh khoản HSX



Nguồn: Fireant

Chỉ số phái sinh

Phái sinh	Đóng cửa	Thay đổi	Basis	OI
VN30	1.174,76	1,41	-94,14	
VN30F1M	1268,9	-15.60 (-1.21%)		45474

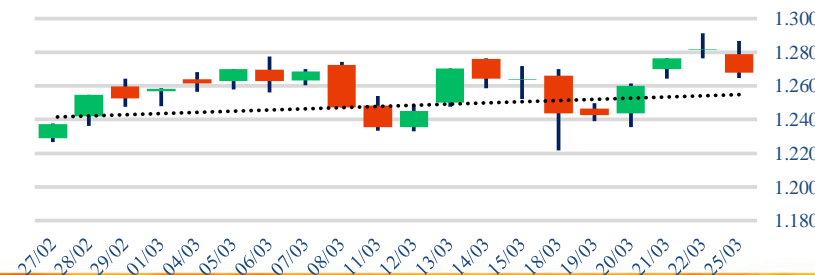


Nguồn: Fireant

XU HƯỚNG DÒNG TIỀN

- VNINDEX kết phiên giảm 13,94 điểm (-1,09%). Dòng tiền nghiêng hoàn toàn về phe bán với 351 mã giảm và 119 mã tăng. Đầu phiên sáng VNINDEX vẫn tăng điểm tích cực sau đó áp lực bán ngày càng tăng dần vào cuối phiên.
- Việc VND bị hacker tấn công là yếu tố mạnh ảnh hưởng đến tâm lý thị trường trong phiên ngày hôm nay.
- Nhóm cổ phiếu trụ giảm điểm do một số công ty chứng khoán cắt margin cũng gây ảnh hưởng lớn đến chỉ số.
- Nhóm cổ phiếu bất động sản là nhóm có diễn biến tích cực nhất trong phiên ngày hôm nay khi thị trường bất động sản thực cũng đang có những dấu hiệu cải thiện tích cực.
- Nước ngoài vẫn duy trì đà bán ròng liên tiếp ở các mã VNM, MSN.
- Việc VND bị tấn công và cắt margin tại một số công ty chứng khoán sẽ là yếu tố ảnh hưởng tiêu cực đến VNINDEX trong ngắn hạn.

Biểu đồ VNIndex 1 tháng



PHÂN TÍCH KỸ THUẬT

- VNINDEX kết phiên tạo thành cây nến đỏ và đóng cửa ở mức thấp gần nhất phiên cho thấy áp lực điều chỉnh trong ngắn hạn.

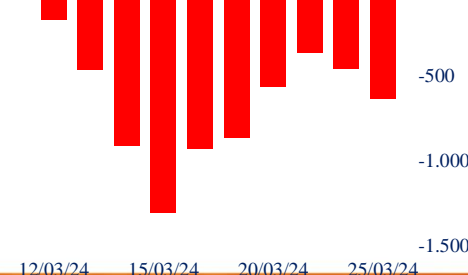
CHIẾN LƯỢC GIAO DỊCH

- Nhà đầu tư nên hạ tỷ trọng về mức 50 – 70% tỷ trọng, phần còn lại ưu tiên nắm giữ.
- Kịch bản 1 (60%): VN-Index điều chỉnh.
- Kịch bản 2 (40%): VN-Index rung lắc mạnh quanh 1.260 – 1.270 điểm.

Giao dịch tự doanh 10 phiên HSX



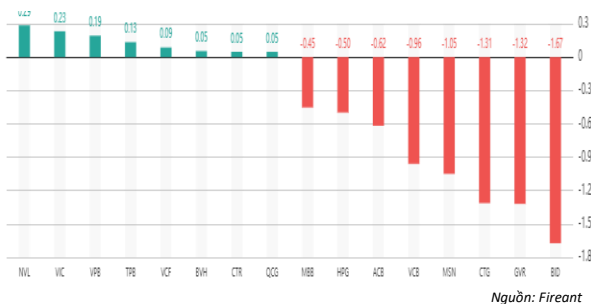
Giao dịch nước ngoài 10 phiên HSX



Tăng giảm nhóm ngành

Ngành	Ngày	Tháng
Dầu khí	-1,32%	7,00%
Hóa chất	-3,12%	15,57%
Tài nguyên Cơ bản	-1,11%	6,55%
Xây dựng và Vật liệu	-0,49%	5,57%
Hàng & Dịch vụ Công nghiệp	-1,11%	9,58%
Ô tô và phụ tùng	-1,19%	2,62%
Thực phẩm và đồ uống	-1,46%	3,23%
Hàng cá nhân & Gia dụng	-1,83%	9,76%
Y tế	-0,30%	6,12%
Bán lẻ	-1,66%	11,63%
Truyền thông	-1,55%	-5,03%
Du lịch và Giải trí	-0,88%	1,23%
Điện, nước & xăng dầu khí đ	-0,44%	1,65%
Ngân hàng	-1,20%	4,28%
Bảo hiểm	0,41%	0,99%
Bất động sản	-0,32%	1,76%
Dịch vụ tài chính	-1,16%	10,29%
Công nghệ Thông tin	-0,81%	8,95%

Top cổ phiếu ảnh hưởng chỉ số



Top NN mua ròng HSX

Mã	Đóng cửa	Thay đổi	KLGD
NVL	17,7	0,60 / 3,51%	110.508.297
PDR	31,45	-0,05 / -0,16%	18.305.687
STB	30,85	-0,80 / -2,53%	25.304.227
LCG	14,05	0,30 / 2,18%	14.916.914
HQC	4,53	0,00 / 0,00%	12.668.269

Top NN bán ròng HSX

Mã	Đóng cửa	Thay đổi	KLGD
VND	23,95	-0,35 / -1,44%	86.297.351
SHB	11,45	-0,10 / -0,87%	23.967.563
VNM	67,3	-0,50 / -0,74%	5.597.581
VHM	42,55	-0,25 / -0,58%	10.401.693
MSN	75,5	-3,00 / -3,82%	10.427.988

Giao dịch cổ đông lớn và nội bộ

Mã	Tên	Vị trí	Ngày	Đăng ký	Khối lượng
SAV	Đặng Bình Minh	---	25/03/2024	Bán	0
SCS	Trương Minh Sang	Thành viên Ban kiểm soát	25/03/2024	Bán	8.000
SCS	Nguyễn Ngọc Quý	Thành viên Hội đồng Quản trị	25/03/2024	Bán	13.000
SKG	Puan Kwong Siing	Tổng Giám đốc/Thành viên Hội đồng Quản trị	25/03/2024	Bán	600.000
SRF	Nguyễn Thị Hồng	---	25/03/2024	Bán	600.000

TIN TỨC

Thế giới

[BOE giữ nguyên lãi suất ở mức 5,25%](#)
[Thụy Sĩ bất ngờ hạ lãi suất](#)
[Phổ Wall lập kỷ lục 2 phiên liền](#)

Trong nước

[Đề xuất điều chỉnh giá điện 3 tháng một lần](#)
[Bà Võ Thị Ánh Xuân giữ quyền Chủ tịch nước](#)
[Xuất khẩu tiếp tục tăng cao](#)

Doanh nghiệp

[FPT thu gần 9 ngàn tỷ trong 2 tháng đầu năm](#)
[TCBS đang đầu tư vào công ty bất động sản nào?](#)
[VPI điều chỉnh phương án sử dụng tiền từ PHTP](#)

Hàng hóa

[Giá vàng nhẫn đột ngột giảm nhanh](#)
[Dầu giảm nhẹ khi nhu cầu xăng tại Mỹ yếu hơn](#)
[Xăng RON 95-III vượt 24,000 đồng/lít](#)

Top 10 khối lượng giao dịch HSX

	Khối lượng giao dịch	Thay đổi
1	NVL	110.508.297 3,51%
2	VND	86.297.351 -1,44%
3	VIX	40.046.640 0,25%
4	GEX	35.737.649 -1,80%
5	HPX	34.553.965 6,94%
6	DXG	33.445.912 -0,76%
7	DIG	25.612.439 0,16%
8	STB	25.304.227 -2,53%
9	SSI	24.751.552 -0,79%
10	VPB	24.267.825 0,53%

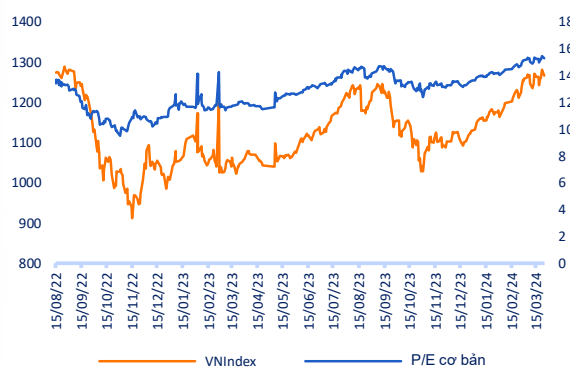
Giá hàng hóa

	Đóng cửa	Thay đổi	%
Vàng	2169,8	9,80	0,45%
Bạc	24,85	0,01	0,05%
Đồng	4,0155	0,01	0,20%
Dầu thô	0,48	0,01	-0,68%
Dầu Brent	85,88	0,45	0,53%
Khí Tự nhiên	1,623	-0,04	-2,17%
Khí đốt	2,673	0,02	0,74%
Đường	22,02	0,17	0,78%
Heo nạc	84,575	0,00	0,00%
Cà phê	185,25	0,40	0,22%

Tỷ giá hối đoái

	Thay đổi	Tỷ giá NHNN	
		Mua	Bán
USD/VND	24580 0,00%	USD 23.400	25.153
EUR/VND	26112 -1,08%	EUR 24.775	27.383
GBP/VND	30386 -1,60%	GBP 28.899	31.941
USD/VND	158,00 -0,63%	JPY 151	166
AUD/VND	26827 -1,66%	CHF 25.408	28.083

Định giá thị trường



Danh mục khuyến nghị theo Phân tích kỹ thuật

STT	Mã cổ phiếu	Giá hiện tại	Giá mua	Ngày mua	Giá mục tiêu	Giá cutloss	% Lãi/Lỗ	Trạng thái khuyến nghị
1	HCM	28,1	27,5	26/02/2024	34	25,8	2,2%	Mua
2	DGC	120	102	26/02/2024	135	100	17,6%	Chốt lời 50%
3								
4								
5								
6								

Danh mục khuyến nghị theo Phân tích cơ bản

STT	Mã cổ phiếu	Giá hiện tại	Giá mua	Ngày mua	Giá mục tiêu	Giá cutloss	% Lãi/Lỗ	Trạng thái khuyến nghị
1	MBB	24,7	18	19/12/2023	27	16	37,2%	Nắm giữ
2	FRT	148	100	23/01/2024	130	95	48,0%	Nắm giữ
3	HHV	15,55	15,5	06/02/2024	20,5	14,5	0,3%	Nắm giữ
4	HPG	30,2	28,05	06/02/2024	32	26,5	7,7%	Nắm giữ
5	DHA	50,1	51,2	06/02/2024	57	47,5	-2,1%	Nắm giữ
6	KBC	35	31,1	06/02/2024	41	28	12,5%	Nắm giữ
7	PVS	38,9	37	06/02/2024	46	33	5,1%	Nắm giữ
8	GMD	78,1	69	06/02/2024	84	67	13,2%	Nắm giữ
9	VHC	75,5	70	27/02/2024	79	69	7,9%	Nắm giữ
10	FMC	49	48,3	27/02/2024	53,7	45	1,4%	Nắm giữ

HỆ THỐNG KHUYẾN NGHỊ CỦA VIETFIRST

Hệ thống khuyến nghị của VFS được xây dựng dựa trên sự chênh lệch giữa giá cổ phiếu thị trường tại thời điểm đánh giá và giá mục tiêu 12 tháng

Hệ thống khuyến nghị	Diễn giải
MUA	Nếu giá mục tiêu cao hơn giá thị trường từ 15% trở lên
THEO DÕI	Nếu giá mục tiêu cao hơn giá thị trường từ 5 – 15%
NẮM GIỮ	Nếu giá mục tiêu cao hơn giá thị trường không quá 5%
BÁN	Nếu giá mục tiêu thấp hơn giá thị trường tối thiểu 5%

© CÔNG TY CỔ PHẦN CHỨNG KHOÁN NHẤT VIỆT (VFS)**Hội sở Hồ Chí Minh**

Lầu 1 117 - 119 - 121 Nguyễn Du P, Bến Thành Q, 1 Thành phố HCM

Điện thoại: (84-8) 62556586 Fax: (84-8) 62556580

Website: www.vfs.com.vn

Chi nhánh Hà Nội

Tầng 5, Số 37 Bà Triệu, Phường Hàng Bài, Quận Hoàn Kiếm, Thành phố Hà Nội.

Điện thoại: (84-4) 39288222 Fax: (84-4) 39338222

Tuyên bố miễn trách nhiệm: Bản quyền thuộc về Công ty CP Chứng khoán Nhất Việt (VFS). Những thông tin sử dụng trong báo cáo được thu thập từ những nguồn đáng tin cậy và VFS không chịu trách nhiệm về tính chính xác của chúng. Quan điểm thể hiện trong báo cáo này là của (các) tác giả và không nhất thiết liên hệ với quan điểm chính thức của VFS. Không một thông tin cũng như ý kiến nào được viết ra nhằm mục đích quảng cáo hay khuyến nghị mua/bán bất kỳ chứng khoán nào. Báo cáo này không được phép sao chép tái bản bởi bất kỳ cá nhân hoặc tổ chức nào khi chưa được phép của VFS.

THÔNG TIN LIÊN HỆ

Nguyễn Minh Hoàng	Giám đốc phòng phân tích hoang.nguyenminh@vfs.com.vn
Nguyễn Hoàng Long	Chuyên viên phân tích long.nguyen@vfs.com.vn
Đặng Thu Hiền	Chuyên viên phân tích hien.dang@vfs.com.vn
Nguyễn Thị Huyền	Chuyên viên phân tích huyen.nguyen@vfs.com.vn
Nguyễn Anh Quân	Chuyên viên phân tích quan.nguyen@vfs.com.vn
Nguyễn Thị Mai	Chuyên viên phân tích mai.nguyen@vfs.com.vn