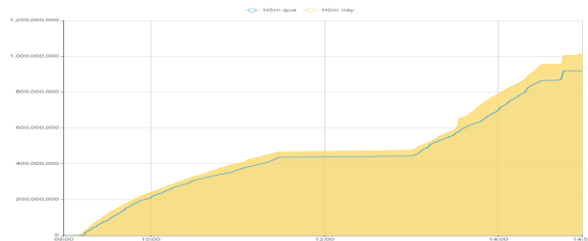


## THÔNG KÊ THỊ TRƯỜNG

	HSX	HNX
<b>Giá đóng cửa</b>	1.290,18	243,92
<b>Thay đổi</b>	7,09	1,07
<b>Thay đổi %</b>	0,55%	0,44%
<b>KLGD (Triệu CP)</b>	947,1	86,9
<b>GTGD (Tỷ)</b>	25.805	1.863
<b>Độ rộng thị trường</b>		
CP tăng giá	248	90
CP giảm giá	231	85
CP tham chiếu	77	74
<b>P/E</b>	14,86	19,50
<b>P/B</b>	1,81	1,42

Thanh khoản HSX



Nguồn: Fireant

Chỉ số phái sinh

Phái sinh	Đóng cửa	Thay đổi	Basis	OI
VN30	1.174,76	1,41	-132,14	46917
VN30F1M	1306,9	18.90 (1.47%)		

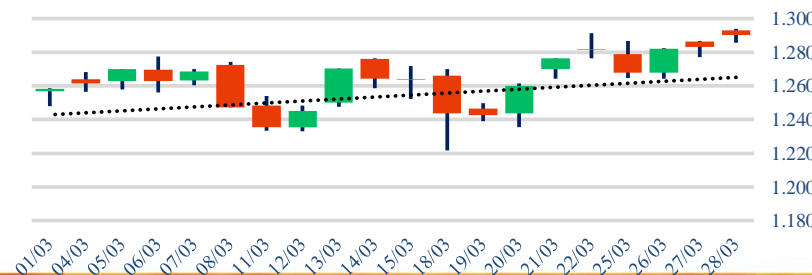


Nguồn: Fireant

## XU HƯỚNG DÒNG TIỀN

- VNINDEX kết phiên tăng 7,09 điểm (+0,55%). Dòng tiền kết phiên nghiêng về phe mua với 254 mã tăng và 209 mã giảm.
- TCB là mã cổ phiếu tăng mạnh và đóng góp 2,11 điểm vào đà tăng của chỉ số sau khi ra tin trả cổ tức bằng tiền mặt và trả cổ tức bằng cổ phiếu. Đà tăng của TCB đã lan tỏa sự tích cực đến nhóm cổ phiếu ngân hàng.
- Nhóm cổ phiếu chứng khoán cũng là nhóm có diễn biến tích cực trong phiên hôm nay khi AGR tăng trần.
- Nước ngoài có phiên bán ròng mạnh thứ 12 liên tiếp với khối lượng 1.300 tỷ ở các mã VHM, VRE, TCB.
- 3VNDIRECT đã hoàn thiện bước 1 cho phép nhà đầu tư đăng nhập, kiểm tra thông tin và số dư tài khoản. Dự kiến sẽ tiếp tục hoàn thiện nốt bước 2 là được phép giao dịch trở lại, đầu nối dữ liệu trở lại với HOSE, HNX.

Biểu đồ VNIndex 1 tháng



## PHÂN TÍCH KỸ THUẬT

- VNINDEX biến động trong biên độ hẹp cùng với thanh khoản cạn kiệt cho thấy dòng tiền hết sức thận trọng và đang chờ đợi.

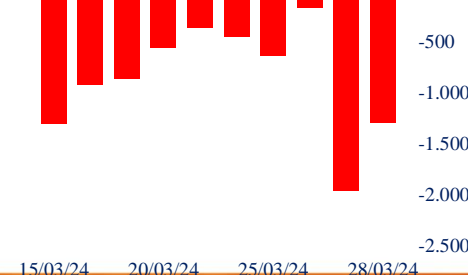
## CHIẾN LƯỢC GIAO DỊCH

- Nhà đầu tư tiếp tục nắm giữ tỷ trọng 50 – 70% danh mục. Nhóm cổ phiếu đáng chú ý: ngân hàng, chứng khoán, bất động sản khu công nghiệp.
- Kịch bản 1 (60%): VN-Index đi ngang.
- Kịch bản 2 (40%): VN-Index tiếp tục rung lắc mạnh quanh 1.270 – 1.290 điểm.

Giao dịch tự doanh 10 phiên HSX

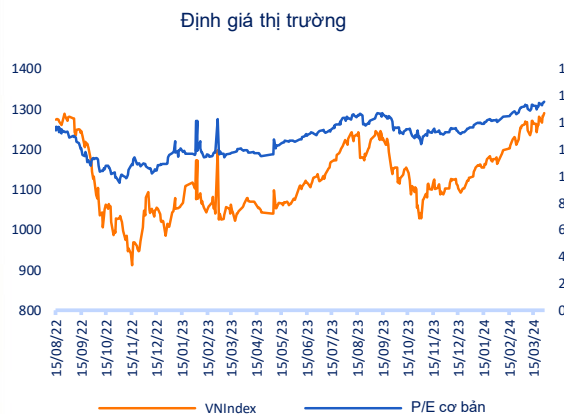


Giao dịch nước ngoài 10 phiên HSX

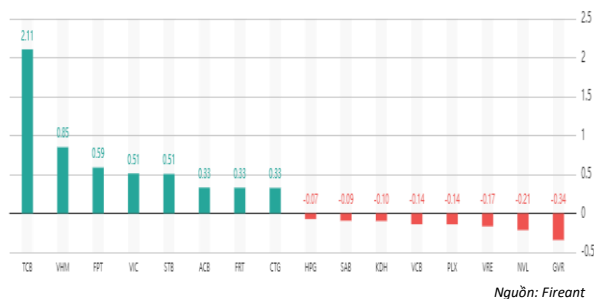


### Tăng giảm nhóm ngành

Ngành	Ngày	Tháng
Dầu khí	-1,11%	8,42%
Hóa chất	0,05%	11,95%
Tài nguyên Cơ bản	-0,19%	1,81%
Xây dựng và Vật liệu	-0,08%	8,19%
Hàng & Dịch vụ Công nghiệp	-0,15%	9,41%
Ô tô và phụ tùng	-0,34%	2,30%
Thực phẩm và đồ uống	0,46%	2,52%
Hàng cá nhân & Gia dụng	0,32%	8,57%
Y tế	-0,16%	5,02%
Bán lẻ	1,60%	12,97%
Truyền thông	1,02%	-0,59%
Du lịch và Giải trí	0,41%	1,49%
Điện, nước & xăng dầu khí đ	0,14%	1,65%
Ngân hàng	0,79%	2,63%
Bảo hiểm	0,16%	2,35%
Bất động sản	0,43%	4,27%
Dịch vụ tài chính	1,37%	7,58%
Công nghệ Thông tin	1,51%	6,25%



### Top cổ phiếu ảnh hưởng chỉ số



### Top NN mua ròng HSX

Mã	Đóng cửa	Thay đổi	KLGD
STB	32	1,10 / 3,56%	32.067.700
VPB	19,65	0,05 / 0,26%	21.113.300
SSI	39,15	0,65 / 1,69%	26.437.300
AGR	22,65	1,45 / 6,84%	5.939.300
HCM	30,05	1,05 / 3,62%	17.332.400

### Top NN bán ròng HSX

Mã	Đóng cửa	Thay đổi	KLGD
VRE	25,65	-0,30 / -1,16%	14.911.800
NVL	17,65	-0,45 / -2,49%	45.121.500
VHM	43,3	0,80 / 1,88%	18.563.500
VND	23,2	-0,10 / -0,43%	43.877.300
TCB	48	2,45 / 5,38%	31.095.100

### Giao dịch cổ đông lớn và nội bộ

Mã	Tên	Vị trí	Ngày	Đăng ký	Khối lượng
MWG	Robert Alan Willett	Thành viên Hội đồng Quản trị	28/03/2024	Bán	1.200.000
NLG	Trần Thanh Phong	Phó Chủ tịch Hội đồng Quản trị/Phụ trách Công bố thông tin/Thành viên Ban Kiểm toán nội bộ	28/03/2024	Bán	650.000
CMG	Tập Đoàn Geleximco	---	28/03/2024	Bán	0
VPD	Tepco Renewable Power Singa	---	28/03/2024	Bán	55.000
HQC	Nqj Corp	---	27/03/2024	Bán	2.000.000

### TIN TỨC

#### Trong nước

[Nhà đầu tư lạc quan, Việt Nam vẫn là điểm sáng thu hút vốn](#) | [Nga thừa nhận lệnh trừng phạt của phương Tây](#)  
[Đồng Nai thúc đẩy phát triển kinh tế xanh, bền vững](#) | [Nhật Bản đã tăng lãi suất](#)  
[Thúc tiến dự án đường dây 500kV Quảng Trạch - Phố Nối](#) | [Nỗ lực 'cứu' lĩnh vực BĐS của Trung Quốc](#)

#### Doanh nghiệp

[Số phân các startup qua tay Shark Thủy](#)  
[Quân bài chiến lược của Vinhomes ở đảo tỷ phú](#)  
[Ba cha con ông Trần Quý Thanh sắp hầu toà](#)

#### Thế giới

#### Hàng hóa

[Cá tra Việt Nam thu hơn 200 triệu USD từ đầu năm](#)  
[Dự kiến sản lượng vải thiều của Bắc Giang giảm khoảng 50%](#)  
[Bán mía chúc giá cao](#)

### Top 10 khối lượng giao dịch HSX

	Khối lượng giao dịch	Thay đổi
1	TCB	31.095.100 5,38%
2	VHM	18.563.500 1,88%
3	FPT	2.854.400 1,65%
4	VIC	4.639.100 1,17%
5	STB	32.067.700 3,56%
6	FRT	1.325.500 6,73%
7	ACB	61.330.586 1,25%
8	CTG	7.031.500 0,70%
9	DGC	2.773.700 2,65%
10	MBB	15.988.900 0,79%

### Giá hàng hóa

	Đóng cửa	Thay đổi	%
Vàng	2217,5	4,80	0,22%
Bạc	24,57	-0,18	-0,74%
Đồng	3,996	0,00	-0,10%
Dầu thô	0,55	0,01	-0,68%
Dầu Brent	86,62	0,53	0,62%
Khí Tự nhiên	1,694	-0,02	-1,40%
Khí đốt	2,5791	-0,02	-0,75%
Đường	22,3	0,11	0,50%
Heo nạc	86,15	0,58	0,67%
Cà phê	188,85	-1,80	-0,94%

### Tỷ giá hối đoái

	Thay đổi	Tỷ giá NHNN	
		Mua	Bán
USD/VND	24580 0,00%	USD 23.400	25.147
EUR/VND	26136 -0,17%	EUR 24.688	27.287
GBP/VND	30446 -0,24%	GBP 28.775	31.804
USD/VND	158,00 0,00%	JPY 150	166
AUD/VND	26726 -0,45%	CHF 25.236	27.892





**HỆ THỐNG KHUYẾN NGHỊ CỦA VIETFIRST**

Hệ thống khuyến nghị của VFS được xây dựng dựa trên sự chênh lệch giữa giá cổ phiếu thị trường tại thời điểm đánh giá và giá mục tiêu 12 tháng

Hệ thống khuyến nghị	Diễn giải
MUA	Nếu giá mục tiêu cao hơn giá thị trường từ 15% trở lên
THEO DÕI	Nếu giá mục tiêu cao hơn giá thị trường từ 5 – 15%
NẮM GIỮ	Nếu giá mục tiêu cao hơn giá thị trường không quá 5%
BÁN	Nếu giá mục tiêu thấp hơn giá thị trường tối thiểu 5%

**© CÔNG TY CỔ PHẦN CHỨNG KHOÁN NHẤT VIỆT (VFS)****Hội sở Hồ Chí Minh**

Lầu 1 117 - 119 - 121 Nguyễn Du P, Bến Thành Q, 1 Thành phố HCM

Điện thoại: (84-8) 62556586 Fax: (84-8) 62556580

Website: [www.vfs.com.vn](http://www.vfs.com.vn)

**Chi nhánh Hà Nội**

Tầng 5, Số 37 Bà Triệu, Phường Hàng Bài, Quận Hoàn Kiếm, Thành phố Hà Nội.

Điện thoại: (84-4) 39288222 Fax: (84-4) 39338222

Tuyên bố miễn trách nhiệm: Bản quyền thuộc về Công ty CP Chứng khoán Nhất Việt (VFS). Những thông tin sử dụng trong báo cáo được thu thập từ những nguồn đáng tin cậy và VFS không chịu trách nhiệm về tính chính xác của chúng. Quan điểm thể hiện trong báo cáo này là của (các) tác giả và không nhất thiết liên hệ với quan điểm chính thức của VFS. Không một thông tin cũng như ý kiến nào được viết ra nhằm mục đích quảng cáo hay khuyến nghị mua/bán bất kỳ chứng khoán nào. Báo cáo này không được phép sao chép tái bản bởi bất kỳ cá nhân hoặc tổ chức nào khi chưa được phép của VFS.

**THÔNG TIN LIÊN HỆ**

Nguyễn Minh Hoàng	Giám đốc phòng phân tích <a href="mailto:hoang.nguyenminh@vfs.com.vn">hoang.nguyenminh@vfs.com.vn</a>
Nguyễn Hoàng Long	Chuyên viên phân tích <a href="mailto:long.nguyen@vfs.com.vn">long.nguyen@vfs.com.vn</a>
Đặng Thu Hiền	Chuyên viên phân tích <a href="mailto:hien.dang@vfs.com.vn">hien.dang@vfs.com.vn</a>
Nguyễn Thị Huyền	Chuyên viên phân tích <a href="mailto:huyen.nguyen@vfs.com.vn">huyen.nguyen@vfs.com.vn</a>
Nguyễn Anh Quân	Chuyên viên phân tích <a href="mailto:quan.nguyen@vfs.com.vn">quan.nguyen@vfs.com.vn</a>
Nguyễn Thị Mai	Chuyên viên phân tích <a href="mailto:mai.nguyen@vfs.com.vn">mai.nguyen@vfs.com.vn</a>