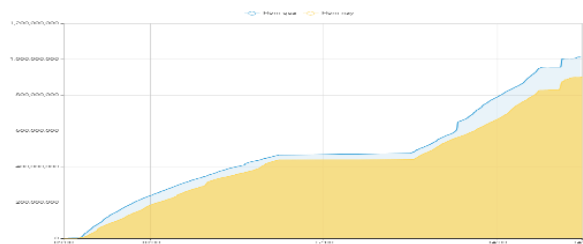


## THÔNG KÊ THỊ TRƯỜNG

	HSX	HNX
<b>Giá đóng cửa</b>	1.284,09	242,58
<b>Thay đổi</b>	-6,09	-1,34
<b>Thay đổi %</b>	-0,47%	-0,55%
<b>KLGD (Triệu CP)</b>	866,9	80,6
<b>GTGD (Tỷ)</b>	23.149	1.769
<b>Độ rộng thị trường</b>		
CP tăng giá	248	90
CP giảm giá	231	85
CP tham chiếu	77	74
<b>P/E</b>	14,86	19,50
<b>P/B</b>	1,81	1,42

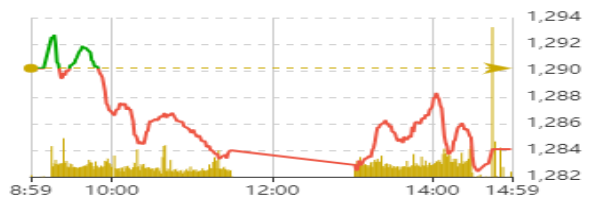
Thanh khoản HSX



Nguồn: Fireant

Chỉ số phái sinh

Phái sinh	Đóng cửa	Thay đổi	Basis	OI
VN30	1.174,76	1,41	-123,34	49542
VN30F1M	1298,1	-8.80 (-0.67%)		

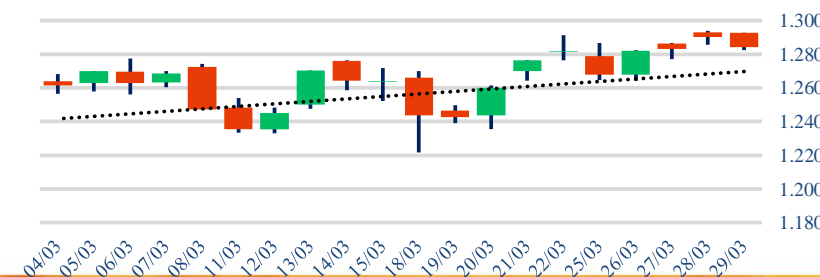


Nguồn: Fireant

## XU HƯỚNG DÒNG TIỀN

- VNINDEX kết phiên giảm 6,09 điểm (-0,47%). Dòng tiền nghiêng về phe bán với 296 mã giảm và 159 mã tăng. Sau những nỗ lực bứt phá không thành công, phe mua dần suy yếu và phe bán có phần áp đảo.
- Hầu hết các nhóm ngành đều gặp áp lực chốt lời.
- Nhóm cổ phiếu tài chính bao gồm chứng khoán, bất động sản, ngân hàng cũng đều gặp áp lực điều chỉnh. Điểm tích cực là biên độ giảm điểm không quá lớn.
- Nhóm cổ phiếu ngành khai khoáng có diễn biến nổi bật nhất từ đầu phiên sáng. Cuối phiên vẫn duy trì được sắc xanh nhưng đà tăng đã giảm.
- Nước ngoài tiếp tục có một phiên bán ròng mạnh gần 800 tỷ.
- VND dự kiến có thể giao dịch trở lại từ ngày 1/4.

Biểu đồ VNIndex 1 tháng



## PHÂN TÍCH KỸ THUẬT

- VNINDEX giảm điểm với thanh khoản thấp cho thấy tâm lý rất thận trọng của nhà đầu tư. VNINDEX tiếp tục đi ngang trước khi bước vào một xu hướng mới.

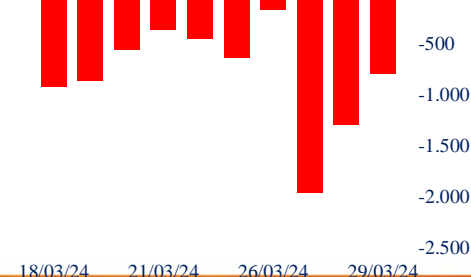
## CHIẾN LƯỢC GIAO DỊCH

- Nhà đầu tư tiếp tục nắm giữ tỷ trọng 50 – 70% danh mục, hạn chế mua bán. Nhóm cổ phiếu đáng chú ý: ngân hàng, chứng khoán, bất động sản khu công nghiệp.
- Kịch bản 1 (60%): VN-Index đi ngang biên hẹp.
- Kịch bản 2 (40%): VN-Index tiếp tục rung lắc mạnh quanh 1.270 – 1.290 điểm.

Giao dịch tự doanh 10 phiên HSX



Giao dịch nước ngoài 10 phiên HSX





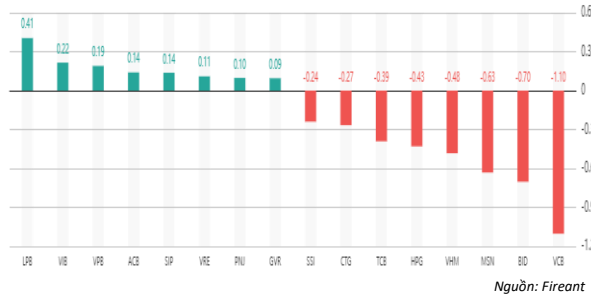
# LỰC MUA SUY YẾU, SẮC ĐỎ BAO TRÙM

Bản tin ngày 01/04/2024

Tăng giảm nhóm ngành

Ngành	Ngày	Tháng
Dầu khí	-0,36%	4,08%
Hóa chất	0,02%	12,03%
Tài nguyên Cơ bản	-0,96%	0,83%
Xây dựng và Vật liệu	-1,01%	8,66%
Hàng & Dịch vụ Công nghiệp	-0,20%	7,70%
Ô tô và phụ tùng	1,38%	2,55%
Thực phẩm và đồ uống	-0,92%	2,22%
Hàng cá nhân & Gia dụng	0,43%	8,96%
Y tế	0,13%	4,93%
Bán lẻ	0,06%	13,81%
Truyền thông	-1,38%	-2,68%
Du lịch và Giải trí	0,03%	2,01%
Điện, nước & xăng dầu khí đ	0,05%	1,42%
Ngân hàng	-0,47%	0,71%
Bảo hiểm	-0,91%	2,32%
Bất động sản	-0,45%	4,03%
Dịch vụ tài chính	-0,91%	8,89%
Công nghệ Thông tin	-0,49%	7,37%

Top cổ phiếu ảnh hưởng chỉ số



Top NN mua ròng HSX

Mã	Đóng cửa	Thay đổi	KLGD
MWG	51,1	0,10 / 0,20%	13.970.500
VPB	19,75	0,10 / 0,51%	33.675.400
SSI	38,5	-0,65 / -1,66%	17.676.100
CTG	35,55	-0,20 / -0,56%	4.610.100
DRC	33,5	1,00 / 3,08%	4.830.700

Top NN bán ròng HSX

Mã	Đóng cửa	Thay đổi	KLGD
MWG	51,1	0,10 / 0,20%	13.970.500
VPB	19,75	0,10 / 0,51%	33.675.400
SSI	38,5	-0,65 / -1,66%	17.676.100
CTG	35,55	-0,20 / -0,56%	4.610.100
DRC	33,5	1,00 / 3,08%	4.830.700

Giao dịch cổ đông lớn và nội bộ

Mã	Tên	Vị trí	Ngày	Đăng ký	Khối lượng
ANV	Lê Tiến Dũng	Trưởng Ban kiểm toán nội bộ	29/03/2024	Bán	15.000
TVT	ĐIỀU CHỈ HẢO	Thành viên Hội đồng Quản trị	29/03/2024	Bán	1.075.000
VHC	Hồ Thanh Huệ	Giám đốc bộ phận	29/03/2024	Bán	60.000
TVT	0	---	29/03/2024	Bán	1.075.000
REE	Platinum Victory Pte. Ltd.	---	29/03/2024	Bán	262.485

TIN TỨC

**Trong nước**

[Thủ tướng 'lênh' hoàn thành 2 dự án cao tốc trước ngày 30/4](#)  
[Thủ tướng Phạm Minh Chính: Chỉ bàn làm, không bàn lùi](#)  
[Kinh tế Thủ đô tiếp đà tăng trưởng](#)

**Doanh nghiệp**

[REE đã có "tin vui" về việc đấu thầu tại dự án Long Thành](#)  
[Đằng sau việc nữ Chủ tịch Tập đoàn Hoa Lâm rời ghế 'phó tư](#)  
[Top 10 Công ty xây dựng năm 2024](#)

**Thế giới**

[Đông Nam Á bùng nổ tội phạm mạng](#)  
[Mỹ dành 7,5 tỷ USD để triển khai nửa triệu trạm sạc xe điện](#)  
[Trần ngập tin đồn thổi về vụ sập cầu Baltimore](#)

**Hàng hóa**

[Nguy cơ gạo Việt Nam bị cạnh tranh](#)  
[Giá cà phê lại gây bất ngờ sau khi liên tục tăng nóng](#)  
[Người Việt tốn bao nhiêu tiền cho một lần uống cà phê?](#)

Top 10 khối lượng giao dịch HSX

	Khối lượng giao dịch	Thay đổi	
1	NVL	47.108.000	-2,27%
2	STB	34.619.500	-1,25%
3	VND	33.700.500	-1,08%
4	VPB	33.675.400	0,51%
5	VIX	29.218.300	-2,14%
6	EIB	26.332.100	-0,54%
7	SSB	24.949.800	-0,45%
8	GEX	21.804.300	0,40%
9	VSC	20.919.300	-1,07%
10	MSN	20.708.900	-2,37%

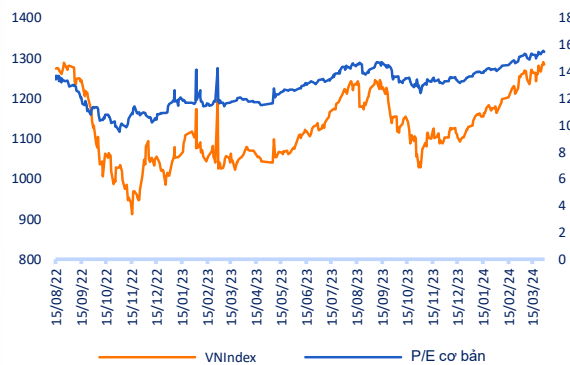
Giá hàng hóa

	Đóng cửa	Thay đổi	%
Vàng	2254,8	16,40	0,73%
Bạc	25,1	0,18	0,74%
Đồng	4,0115	0,00	0,11%
Dầu thô	-0,06	0,00	-0,68%
Dầu Brent	87,45	-0,03	-0,03%
Khí Tự nhiên	1,752	-0,01	-0,62%
Khí đốt	2,6174	-0,01	-0,20%
Đường	22,51	-0,01	-0,04%
Heo nạc	86,725	0,10	0,12%
Cà phê	188,45	-0,40	-0,21%

Tỷ giá hối đoái

	Thay đổi	Tỷ giá NHNN	
		Mua	Bán
USD/VND	24600	0,08%	USD 23.400 25.153
EUR/VND	26152	0,06%	EUR 24.667 27.264
GBP/VND	30526	0,26%	GBP 28.790 31.820
USD/VND	158,00	0,00%	JPY 151 166
AUD/VND	26718	-0,03%	CHF 25.176 27.826

Định giá thị trường







**HỆ THỐNG KHUYẾN NGHỊ CỦA VIETFIRST**

Hệ thống khuyến nghị của VFS được xây dựng dựa trên sự chênh lệch giữa giá cổ phiếu thị trường tại thời điểm đánh giá và giá mục tiêu 12 tháng

Hệ thống khuyến nghị	Diễn giải
MUA	Nếu giá mục tiêu cao hơn giá thị trường từ 15% trở lên
THEO DÕI	Nếu giá mục tiêu cao hơn giá thị trường từ 5 – 15%
NẮM GIỮ	Nếu giá mục tiêu cao hơn giá thị trường không quá 5%
BÁN	Nếu giá mục tiêu thấp hơn giá thị trường tối thiểu 5%

**© CÔNG TY CỔ PHẦN CHỨNG KHOÁN NHẤT VIỆT (VFS)****Hội sở Hồ Chí Minh**

Lầu 1 117 - 119 - 121 Nguyễn Du P, Bến Thành Q, 1 Thành phố HCM

Điện thoại: (84-8) 62556586 Fax: (84-8) 62556580

Website: [www.vfs.com.vn](http://www.vfs.com.vn)

**Chi nhánh Hà Nội**

Tầng 5, Số 37 Bà Triệu, Phường Hàng Bài, Quận Hoàn Kiếm, Thành phố Hà Nội.

Điện thoại: (84-4) 39288222 Fax: (84-4) 39338222

Tuyên bố miễn trách nhiệm: Bản quyền thuộc về Công ty CP Chứng khoán Nhất Việt (VFS). Những thông tin sử dụng trong báo cáo được thu thập từ những nguồn đáng tin cậy và VFS không chịu trách nhiệm về tính chính xác của chúng. Quan điểm thể hiện trong báo cáo này là của (các) tác giả và không nhất thiết liên hệ với quan điểm chính thức của VFS. Không một thông tin cũng như ý kiến nào được viết ra nhằm mục đích quảng cáo hay khuyến nghị mua/bán bất kỳ chứng khoán nào. Báo cáo này không được phép sao chép tái bản bởi bất kỳ cá nhân hoặc tổ chức nào khi chưa được phép của VFS.

**THÔNG TIN LIÊN HỆ**

Nguyễn Minh Hoàng	Giám đốc phòng phân tích <a href="mailto:hoang.nguyenminh@vfs.com.vn">hoang.nguyenminh@vfs.com.vn</a>
Nguyễn Hoàng Long	Chuyên viên phân tích <a href="mailto:long.nguyen@vfs.com.vn">long.nguyen@vfs.com.vn</a>
Đặng Thu Hiền	Chuyên viên phân tích <a href="mailto:hien.dang@vfs.com.vn">hien.dang@vfs.com.vn</a>
Nguyễn Thị Huyền	Chuyên viên phân tích <a href="mailto:huyen.nguyen@vfs.com.vn">huyen.nguyen@vfs.com.vn</a>
Nguyễn Anh Quân	Chuyên viên phân tích <a href="mailto:quan.nguyen@vfs.com.vn">quan.nguyen@vfs.com.vn</a>
Nguyễn Thị Mai	Chuyên viên phân tích <a href="mailto:mai.nguyen@vfs.com.vn">mai.nguyen@vfs.com.vn</a>